

Absentismo

MUTUA BALEAR
Subdirección General de Desarrollo

GESTIÓN DEL ABSENTISMO Y SU PROCESO

Informe Bajas IT 2025

*por Contingencias Profesionales (AT y EP)
y Contingencias Comunes*

**AJUNTAMENT DE
SANT ANTONI DE
PORTMANY**

Fecha de emisión del informe

23 marzo 2026



[mutuabalear.es](https://www.mutuabalear.es)

Absentismo


Informe Empresas

AJUNTAMENT DE SANT ANTONI DE PORTMANY

- AJUNTAMENT DE SANT ANTONI DE
PORTMANY (P0704600F)

MUTUA BALEAR

Subdirección General de Desarrollo



[mutuabalear.es](https://www.mutuabalear.es)

Evolución Indicadores

Indicadores principales procesos baja por Incapacidad Temporal

Indicador	2025	2024	% Variación
Plantilla Trabajadores	212	196	8,2%
Total Procesos	195	143	36,4%
Procesos Iniciados	183	128	43,0%
Procesos Pendientes Alta	7	12	-41,7%
Duración Media Total Procesos	25,6	38,5	-33,5%
Duración Media Procesos alta	34,3	38,1	-10,1%
Días de Baja	4.996	5.509	-9,3%

Índices procesos baja por Incapacidad Temporal

Indice	2025	2024	% Variación
Indice Absentismo	6,39	7,63	-16,3%
Indice Incidencia	7,09	5,35	32,5%

Equivalencia trabajadores diarios de baja por Incapacidad Temporal

Equivalencia	2025	2024	% Variación
Equivalencia Trabajadores Diarios De Baja	14	15	-6,7%

Evolución Indicadores Contingencias Profesionales

Indicadores principales procesos baja por IT (AT y EP)

Indicador	2025	2024	% Variación
Plantilla Trabajadores	212	196	8,0%
Total Procesos	27	23	17,4%
Procesos Iniciados	25	20	25,0%
Procesos Pendientes Alta	1	2	-50,0%
Duración Media Total Procesos	28,2	52,1	-45,9%
Duración Media Procesos alta	41,4	45,4	-8,9%
Días de Baja	762	1.199	-36,4%

Índices procesos baja por Incapacidad Temporal (AT y EP)

Índice	2025	2024	% Variación
Índice Absentismo	0,97	1,66	-41,3%
Índice Incidencia	0,87	0,76	13,4%

Equivalencia trabajadores diarios de baja por IT (AT y EP)

Equivalencia	2025	2024	% Variación
Equivalencia Trabajadores Diarios De Baja	2	3	-33,3%

Evolución Indicadores Contingencias Comunes

Indicadores principales procesos baja por IT Contingencias Comunes

Indicador	2025	2024	% Variación
Plantilla Trabajadores	209	193	8,2%
Total Procesos	168	120	40,0%
Procesos Iniciados	158	108	46,3%
Procesos Pendientes Alta	6	10	-40,0%
Duración Media Total Procesos	25,2	35,9	-29,8%
Duración Media Procesos alta	33,1	36,7	-9,8%
Días de Baja	4.234	4.310	-1,8%

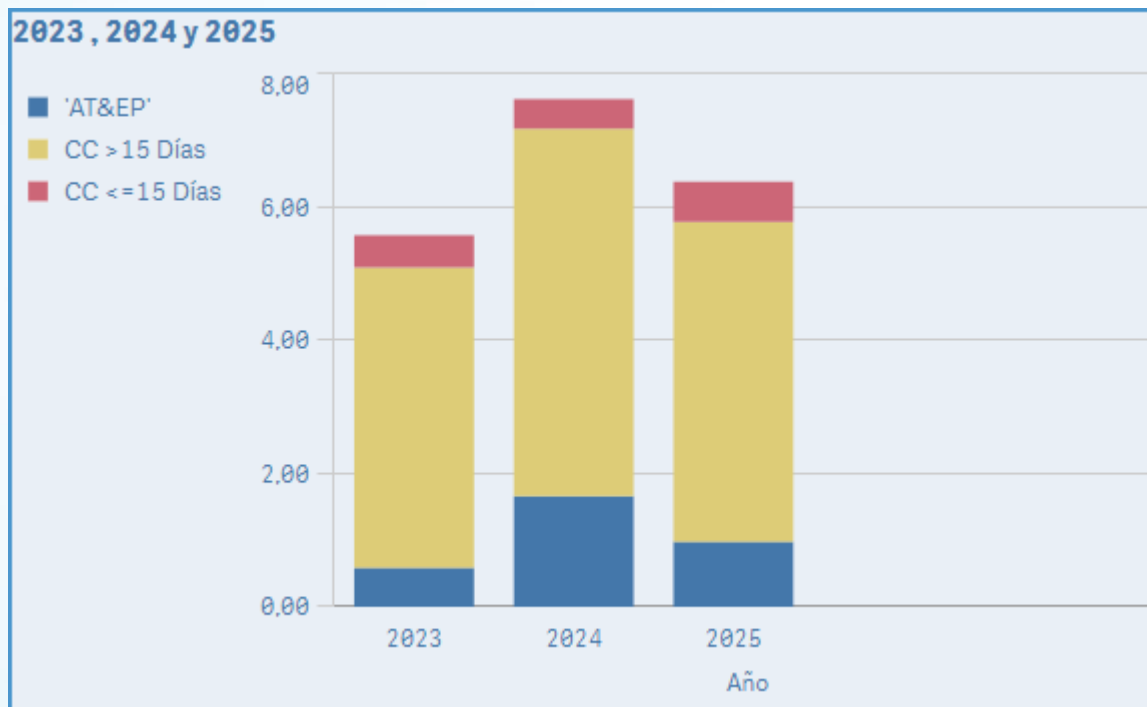
Índices procesos baja por Incapacidad Temporal Contingencias Comunes

Índice	2025	2024	% Variación
Índice Absentismo	5,51	6,06	-9,0%
Índice Incidencia	6,31	4,66	35,5%

Equivalencia trabajadores diarios de baja por IT Contingencias Comunes

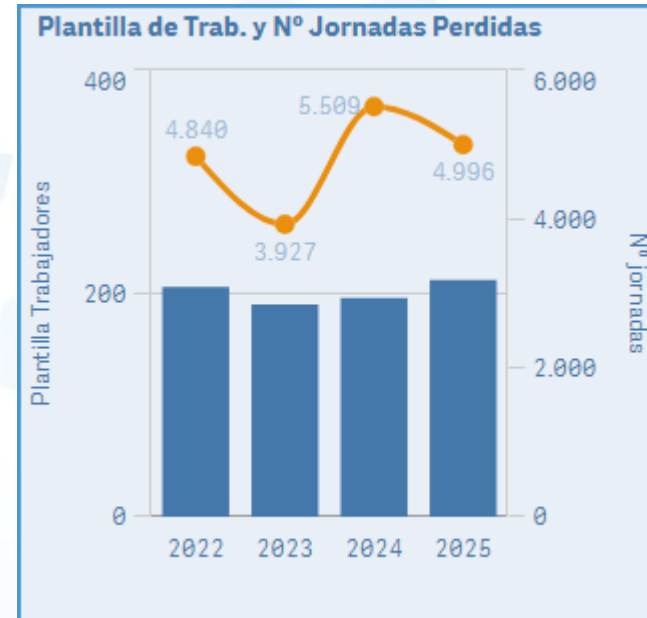
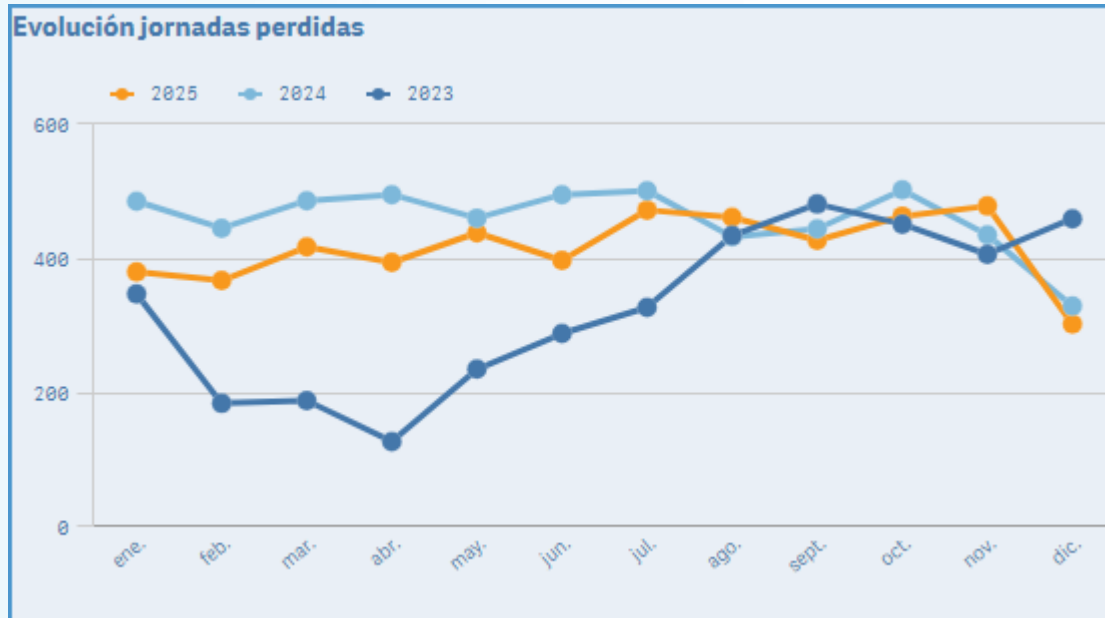
Equivalencia	2025	2024	% Variación
Equivalencia Trabajadores Diarios De Baja	12	12	0,0%

Análisis Índice de Absentismo



Indicador	2023	2024	2025	% var.24-25
% Abs	5,58	7,63	6,39	-16,3%
AT&EP	0,59	1,66	0,97	-41,3%
CC	4,99	5,97	5,41	-9,3%
> 15 Días	4,51	5,52	4,81	-13,0%
<= 15 Días	0,48	0,44	0,61	36,8%

Evolución Absentismo



	ene.	feb.	mar.	abr.	may.	jun.	jul.	ago.	sept.	oct.	nov.	dic.
2025	380	367	417	394	438	397	472	461	427	463	478	302
2024	485	445	486	495	460	495	501	432	444	502	435	329
2023	347	184	188	127	235	288	327	434	481	451	406	459

	Plantilla Tr...	Jornadas P...	Ratio
2025	212	4.996	23,57
2024	196	5.509	28,11
2023	190	3.927	20,67
2022	206	4.840	23,50

Coste Absentismo

2024

Coste Salarios	Importe
Coste Día Accidente/Coste días 4 a 15	26.639,63 €
Complemento IT Mejora Convenio	155.155,24 €

Coste Seguridad Social	Importe
Contingencia Común	123.370,79 €
Desempleo	28.747,71 €
Fondo Garantía Salarial	1.039,09 €
Formación Profesional	3.132,94 €
Contingencia Profesional	1.594,49 €

Total Coste	Coste Sin Mejora Convenio	Coste Con Mejora Convenio
Total Costes Directos	184.524,65 €	339.679,89 €

2025

Coste Salarios	Importe
Coste Día Accidente/Coste días 4 a 15	38.241,62 €
Complemento IT Mejora Convenio	146.011,16 €

Coste Seguridad Social	Importe
Contingencia Común	103.163,90 €
Desempleo	24.041,94 €
Fondo Garantía Salarial	874,53 €
Formación Profesional	2.622,46 €
Contingencia Profesional	1.687,81 €

Total Coste	Coste Sin Mejora Convenio	Coste Con Mejora Convenio
Total Costes Directos	170.632,26 €	316.643,42 €

Anexo I. CCC de AJUNTAMENT DE SANT ANTONI DE PORTMANY

Distribución Geográfica

BALEARES

7-Baleares

4

7-1005749-3
7-1098234-47
7-1269899-22
7-2700-76

Anexo II. Conceptos y Glosario

- *El informe analiza el absentismo derivado de Incapacidad Temporal por Contingencias Comunes y Profesionales (Accidente de Trabajo y Enfermedad Profesional). No incluye Riesgo Embarazo y Lactancia ni Prestación por Cuidado de Menor.*
- *El Índice de Absentismo se obtiene dividiendo el número de días de baja del periodo entre el número de jornadas del periodo.*
- *El Índice de Incidencia se obtiene dividiendo el número de procesos de baja activos en el periodo entre el número total de trabajadores en el periodo.*
- **IMPORTANTE A LOS EFECTOS DE LA ESTIMACIÓN DE COSTES EMPRESARIALES:** *En el apartado de COSTE ABSENTISMO, en el cálculo del complemento IT Mejora de Convenio, se ha supuesto que se complementa hasta el 100 % tanto si la baja es por contingencia profesional como si la baja es por contingencia común. Lo que se debe de tener en cuenta en el caso de que el convenio de aplicación contemple otras circunstancias (por ejemplo que solamente se deba de complementar en caso de contingencia profesional).*

MUTUA BALEAR

efr



www.mutuabalear.es