



Carmen Fuster Ferrer (1 de 1)  
Interventora Accidental  
Fecha Firma: 26/02/2014  
HASH: 56ebc518ab5416a93f90a8bb7a735fbf



AJUNTAMENT DE  
SANT ANTONI DE PORTMANÝ

# LIQUIDACIÓN PRESUPUESTO GENERAL EJERCICIO 2013



**ESTADO DE LIQUIDACIÓN DEL PRESUPUESTO**

Liquidación del presupuesto de ingresos

CATEGORÍA PRESUPUESTARIA	DESCRIPCIÓN	PREVISIONES PRESUPUESTARIAS			DERECHOS RECONOCIDOS	DERECHOS ANULADOS	DERECHOS CANCELADOS	DERECHOS RECONOCIDOS NETOS	RECAUDACIÓN NETA	DERECHOS PENDIENTES DE COBRO A 31 DE DICIEMBRE	EXCESO / DEFECTO PREVISIÓN
		INICIALES	MODIFICACIONES	DEFINITIVAS							
11200	Impuesto sobre Bienes Inmuebl	9.900,00	0,00	9.900,00	10.222,64	72,06	266,09	9.884,49	6.952,67	2.931,82	-15,51
11200	Impuesto sobre Bienes Inmuebl	9.676.000,00	0,00	9.676.000,00	9.920.959,07	271.982,48	10.753,22	9.638.223,37	8.111.256,16	1.526.967,21	-37.776,63
11500	Impuesto sobre Vehículos de Tr	1.150.000,00	0,00	1.150.000,00	1.206.018,15	27.677,66	414,60	1.177.925,89	858.131,44	319.794,45	27.925,89
11600	Impuesto sobre Incremento del	275.000,00	0,00	275.000,00	414.699,97	50.365,19	0,00	364.334,78	339.334,82	24.999,96	89.334,78
13000	Impuesto sobre Actividades Eco	500.000,00	0,00	500.000,00	610.582,08	25.808,77	0,00	584.773,31	487.445,85	97.327,46	84.773,31
29000	Impuesto sobre construcciones,	375.000,00	0,00	375.000,00	416.329,00	3.092,55	0,00	413.236,45	386.078,78	27.157,67	38.236,45
30000	Servicio de abastecimiento de a	35.000,00	0,00	35.000,00	52.736,89	300,00	0,00	52.436,89	52.436,89	0,00	17.436,8
30100	Servicio de alcantarillado.	50.000,00	0,00	50.000,00	25.852,05	0,00	0,00	25.852,05	25.852,05	0,00	-24.147,9
30200	Servicio de recogida de basuras.	1.295.000,00	0,00	1.295.000,00	1.315.119,91	45.854,29	1.261,07	1.268.004,55	1.031.462,89	236.541,66	-26.995,4
30300	Servicio de tratamiento de resid	700.000,00	0,00	700.000,00	706.838,08	15.508,06	0,00	691.330,02	603.270,54	88.059,48	-8.669,9
32100	Licencias urbanísticas.	50.000,00	0,00	50.000,00	87.128,13	0,00	0,00	87.128,13	87.128,13	0,00	37.128,1
32500	Tasa por expedición de docume	75.000,00	0,00	75.000,00	91.825,47	775,00	0,00	91.050,47	89.201,47	1.849,00	16.050,4
32600	Tasa por retirada de vehículos.	115.000,00	0,00	115.000,00	113.112,50	700,00	0,00	112.412,50	112.332,50	80,00	-2.587,5
32900	Otras tasas por la realización de	879.000,00	0,00	879.000,00	344.407,88	12.645,20	0,00	331.762,68	305.264,22	26.498,46	-547.237,3
33100	Tasa por entrada de vehículos.	75.000,00	0,00	75.000,00	73.182,28	912,00	0,00	72.270,28	62.581,00	9.689,28	-2.729,7
33200	Tasa por utilización privativa o	400.000,00	0,00	400.000,00	371.714,41	0,00	0,00	371.714,41	371.020,82	693,59	-28.285,5
33300	Tasa por utilización privativa o	100.000,00	0,00	100.000,00	0,00	0,00	0,00	0,00	0,00	0,00	-100.000,0
33500	Tasa por ocupación de la vía pú	296.500,00	0,00	296.500,00	331.001,05	4.479,90	0,00	326.521,15	315.703,71	10.817,44	30.021,1
33900	Otras tasas por utilización priva	481.000,00	0,00	481.000,00	758.497,24	226.169,50	0,00	532.327,74	468.989,74	63.338,00	51.327,7
34200	Servicios educativos.	40.000,00	0,00	40.000,00	33.455,20	417,00	0,00	33.038,20	33.038,20	0,00	-6.961,8
34300	Servicios deportivos.	20.000,00	0,00	20.000,00	29.555,50	90,00	0,00	29.465,50	29.450,50	15,00	9.465,5
34900	Otros precios púb.-Serv.General	405.000,00	0,00	405.000,00	330.904,90	345,00	0,00	330.559,90	330.559,90	0,00	-74.440,1
36000	Ventas	10,00	0,00	10,00	261,00	0,00	0,00	261,00	252,00	9,00	251,0
39100	Multas por infracciones urbanís	300.000,00	0,00	300.000,00	341.078,08	4.313,50	0,00	336.764,58	164.583,77	172.180,81	36.764,5
39120	Multas por infracciones de la Or	200.000,00	0,00	200.000,00	183.751,56	104,00	0,00	183.647,56	183.509,78	137,78	-16.352,4



Cod. Validación: 6LSGMQP9RWPX2JF5WET6DFRK | Verificación: http://santantoni.sedelectronica.es/ Documento firmado electrónicamente desde la plataforma esPublico Gestiona | Página 1 de 3

**ESTADO DE LIQUIDACIÓN DEL PRESUPUESTO**

## I.- Liquidación del presupuesto de ingresos

APLICACIÓN PRESUPUESTARIA	DESCRIPCIÓN	PREVISIONES PRESUPUESTARIAS			DERECHOS RECONOCIDOS	DERECHOS ANULADOS	DERECHOS CANCELADOS	DERECHOS RECONOCIDOS NETOS	RECAUDACIÓN NETA	DERECHOS PENDIENTES DE COBRO A 31 DE DICIEMBRE	EXCESO / DEFECTO PREVISIÓN
		INICIALES	MODIFICACIONES	DEFINITIVAS							
39190	Otras multas y sanciones.	80.000,00	0,00	80.000,00	171.727,15	0,00	0,00	171.727,15	160.932,43	10.794,72	91.727,15
39200	Recargos por declaración extem	3.000,00	0,00	3.000,00	7.581,97	7.554,78	0,00	27,19	13,93	13,26	-2.972,81
39211	Recargo de apremio.	200.000,00	0,00	200.000,00	287.182,57	2.073,09	0,00	285.109,48	285.100,48	9,00	85.109,48
39300	Intereses de demora.	100.000,00	0,00	100.000,00	182.067,51	1.387,96	0,00	180.679,55	169.527,04	11.152,51	80.679,55
39901	Recursos eventuales.	155.000,00	0,00	155.000,00	172.238,50	7.221,87	0,00	165.016,63	128.711,15	36.305,48	10.016,63
42000	Participación en los Tributos de	4.228.234,53	0,00	4.228.234,53	4.684.686,13	0,00	0,00	4.684.686,13	4.684.686,13	0,00	456.451,60
45002	Transferencias corrientes en cu	137.205,47	0,00	137.205,47	145.611,74	0,00	0,00	145.611,74	0,00	145.611,74	8.406,2
45030	Transferencias corrientes en cu	10,00	0,00	10,00	0,00	0,00	0,00	0,00	0,00	0,00	-10,0
45050	Transferencias corrientes en cu	10,00	0,00	10,00	0,00	0,00	0,00	0,00	0,00	0,00	-10,0
45080	Otras subvenciones corrientes d	100.000,00	42.000,00	142.000,00	675.099,87	0,00	0,00	675.099,87	534.354,07	140.745,80	533.099,8
46100	De Diputaciones, Consejos o Ca	189.010,00	0,00	189.010,00	350.927,51	0,00	0,00	350.927,51	158.106,71	192.820,80	161.917,5
47000	De Empresas privadas.	20,00	0,00	20,00	0,00	0,00	0,00	0,00	0,00	0,00	-20,0
48000	De familias e instituciones sin fi	10,00	0,00	10,00	0,00	0,00	0,00	0,00	0,00	0,00	-10,0
52000	Intereses de depósitos.	5.000,00	0,00	5.000,00	2.626,74	0,00	0,00	2.626,74	2.626,74	0,00	-2.373,2
60000	Venta de solares.	10,00	0,00	10,00	3.042,00	0,00	0,00	3.042,00	3.042,00	0,00	3.032,0
72000	De la Administración General d	10,00	0,00	10,00	0,00	0,00	0,00	0,00	0,00	0,00	-10,0
75050	Transferencias de capital en cu	0,00	1,31	1,31	0,00	0,00	0,00	0,00	0,00	0,00	-1,3
75080	Otras transferencias de capital d	30,00	0,00	30,00	0,00	0,00	0,00	0,00	0,00	0,00	-30,0
76100	De Diputaciones, Consejos o Ca	10,00	121.595,03	121.605,03	49.995,03	0,00	0,00	49.995,03	0,00	49.995,03	-71.610,0
77000	De empresas privadas.	10,00	0,00	10,00	0,00	0,00	0,00	0,00	0,00	0,00	-10,0
83000	Reintegros de préstamos de fuer	10,00	0,00	10,00	0,00	0,00	0,00	0,00	0,00	0,00	-10,0
87000	Para gastos generales.	0,00	2.205.340,88	2.205.340,88	0,00	0,00	0,00	0,00	0,00	0,00	-2.205.340,8
87010	Para gastos con financiación afe	0,00	4.188.473,31	4.188.473,31	0,00	0,00	0,00	0,00	0,00	0,00	-4.188.473,3
91200	Préstamos recibidos a corto plaz	10,00	0,00	10,00	0,00	0,00	0,00	0,00	0,00	0,00	-10,0



**ESTADO DE LIQUIDACIÓN DEL PRESUPUESTO**

## I.- Liquidación del presupuesto de ingresos

APLICACIÓN PRESUPUESTARIA	DESCRIPCIÓN	PREVISIONES PRESUPUESTARIAS			DERECHOS RECONOCIDOS	DERECHOS ANULADOS	DERECHOS CANCELADOS	DERECHOS RECONOCIDOS NETOS	RECAUDACIÓN NETA	DERECHOS PENDIENTES DE COBRO A 31 DE DICIEMBRE	EXCESO / DEFECTO PREVISIÓN
		INICIALES	MODIFICACIONES	DEFINITIVAS							
<b>Total General:</b>		<b>22.700.000,00</b>	<b>6.557.410,53</b>	<b>29.257.410,53</b>	<b>24.502.019,76</b>	<b>709.849,86</b>	<b>12.694,98</b>	<b>23.779.474,92</b>	<b>20.582.938,51</b>	<b>3.196.536,41</b>	<b>-5.477.935,61</b>



**ESTADO DE LIQUIDACIÓN DEL PRESUPUESTO**

II. Resumen de la clasificación económica de ingresos

CLASIFICACIÓN PRESUPUESTARIA	DESCRIPCIÓN	PREVISIONES PRESUPUESTARIAS			DERECHOS RECONOCIDOS	DERECHOS ANULADOS	DERECHOS CANCELADOS	DERECHOS RECONOCIDOS NETOS	RECAUDACIÓN NETA	DERECHOS PENDIENTES DE COBRO A 31 DE DICIEMBRE	EXCESO / DEFECTO PREVISIÓN
		INICIALES	MODIFICACIONES	DEFINITIVAS							
11200	Impuesto sobre Bienes Inmuebles. B	9.900,00	0,00	9.900,00	10.222,64	72,06	266,09	9.884,49	6.952,67	2.931,82	-15,51
	<b>TOTAL CONCEPTO 112</b>	<b>9.900,00</b>	<b>0,00</b>	<b>9.900,00</b>	<b>10.222,64</b>	<b>72,06</b>	<b>266,09</b>	<b>9.884,49</b>	<b>6.952,67</b>	<b>2.931,82</b>	<b>-15,51</b>
11300	Impuesto sobre Bienes Inmuebles. B	9.676.000,00	0,00	9.676.000,00	9.920.959,07	271.982,48	10.753,22	9.638.223,37	8.111.256,16	1.526.967,21	-37.776,63
	<b>TOTAL CONCEPTO 113</b>	<b>9.676.000,00</b>	<b>0,00</b>	<b>9.676.000,00</b>	<b>9.920.959,07</b>	<b>271.982,48</b>	<b>10.753,22</b>	<b>9.638.223,37</b>	<b>8.111.256,16</b>	<b>1.526.967,21</b>	<b>-37.776,63</b>
11500	Impuesto sobre Vehículos de Tracci	1.150.000,00	0,00	1.150.000,00	1.206.018,15	27.677,66	414,60	1.177.925,89	858.131,44	319.794,45	27.925,89
	<b>TOTAL CONCEPTO 115</b>	<b>1.150.000,00</b>	<b>0,00</b>	<b>1.150.000,00</b>	<b>1.206.018,15</b>	<b>27.677,66</b>	<b>414,60</b>	<b>1.177.925,89</b>	<b>858.131,44</b>	<b>319.794,45</b>	<b>27.925,89</b>
11600	Impuesto sobre Incremento del Valo	275.000,00	0,00	275.000,00	414.699,97	50.365,19	0,00	364.334,78	339.334,82	24.999,96	89.334,78
	<b>TOTAL CONCEPTO 116</b>	<b>275.000,00</b>	<b>0,00</b>	<b>275.000,00</b>	<b>414.699,97</b>	<b>50.365,19</b>	<b>0,00</b>	<b>364.334,78</b>	<b>339.334,82</b>	<b>24.999,96</b>	<b>89.334,78</b>
	<b>TOTAL ARTÍCULO 11</b>	<b>11.110.900,00</b>	<b>0,00</b>	<b>11.110.900,00</b>	<b>11.551.899,83</b>	<b>350.097,39</b>	<b>11.433,91</b>	<b>11.190.368,53</b>	<b>9.315.675,09</b>	<b>1.874.693,44</b>	<b>79.468,53</b>
13000	Impuesto sobre Actividades Econó	500.000,00	0,00	500.000,00	610.582,08	25.808,77	0,00	584.773,31	487.445,85	97.327,46	84.773,31
	<b>TOTAL CONCEPTO 130</b>	<b>500.000,00</b>	<b>0,00</b>	<b>500.000,00</b>	<b>610.582,08</b>	<b>25.808,77</b>	<b>0,00</b>	<b>584.773,31</b>	<b>487.445,85</b>	<b>97.327,46</b>	<b>84.773,31</b>
	<b>TOTAL ARTÍCULO 13</b>	<b>500.000,00</b>	<b>0,00</b>	<b>500.000,00</b>	<b>610.582,08</b>	<b>25.808,77</b>	<b>0,00</b>	<b>584.773,31</b>	<b>487.445,85</b>	<b>97.327,46</b>	<b>84.773,31</b>
	<b>TOTAL CAPÍTULO 1</b>	<b>11.610.900,00</b>	<b>0,00</b>	<b>11.610.900,00</b>	<b>12.162.481,91</b>	<b>375.906,16</b>	<b>11.433,91</b>	<b>11.775.141,84</b>	<b>9.803.120,94</b>	<b>1.972.020,90</b>	<b>164.241,84</b>



Camille Ferrer (1 de 1)  
 Intermediaria  
 Fabrica de Comptes  
 26/02/2014  
 HASTA  
 18ab5416a93f90abb7a73

**ESTADO DE LIQUIDACIÓN DEL PRESUPUESTO**

## II. Resumen de la clasificación económica de ingresos

APLICACIÓN PRESUPUESTARIA	DESCRIPCIÓN	PREVISIONES PRESUPUESTARIAS			DERECHOS RECONOCIDOS	DERECHOS ANULADOS	DERECHOS CANCELADOS	DERECHOS RECONOCIDOS NETOS	RECAUDACIÓN NETA	DERECHOS PENDIENTES DE COBRO A 31 DE DICIEMBRE	EXCESO / DEFECTO PREVISIÓN
		INICIALES	MODIFICACIONES	DEFINITIVAS							
29000	Impuesto sobre construcciones, inst	375.000,00	0,00	375.000,00	416.329,00	3.092,55	0,00	413.236,45	386.078,78	27.157,67	38.236,45
	<b>TOTAL CONCEPTO 290</b>	<b>375.000,00</b>	<b>0,00</b>	<b>375.000,00</b>	<b>416.329,00</b>	<b>3.092,55</b>	<b>0,00</b>	<b>413.236,45</b>	<b>386.078,78</b>	<b>27.157,67</b>	<b>38.236,45</b>
	<b>TOTAL ARTÍCULO 29</b>	<b>375.000,00</b>	<b>0,00</b>	<b>375.000,00</b>	<b>416.329,00</b>	<b>3.092,55</b>	<b>0,00</b>	<b>413.236,45</b>	<b>386.078,78</b>	<b>27.157,67</b>	<b>38.236,45</b>
	<b>TOTAL CAPÍTULO 2</b>	<b>375.000,00</b>	<b>0,00</b>	<b>375.000,00</b>	<b>416.329,00</b>	<b>3.092,55</b>	<b>0,00</b>	<b>413.236,45</b>	<b>386.078,78</b>	<b>27.157,67</b>	<b>38.236,45</b>



**ESTADO DE LIQUIDACIÓN DEL PRESUPUESTO**

## II. Resumen de la clasificación económica de ingresos

APLICACIÓN PRESUPUESTARIA	DESCRIPCIÓN	PREVISIONES PRESUPUESTARIAS			DERECHOS RECONOCIDOS	DERECHOS ANULADOS	DERECHOS CANCELADOS	DERECHOS RECONOCIDOS NETOS	RECAUDACIÓN NETA	DERECHOS PENDIENTES DE COBRO A 31 DE DICIEMBRE	EXCESO / DEFECTO PREVISIÓN
		INICIALES	MODIFICACIONES	DEFINITIVAS							
30000	Servicio de abastecimiento de agua.	35.000,00	0,00	35.000,00	52.736,89	300,00	0,00	52.436,89	52.436,89	0,00	17.436,89
	<b>TOTAL CONCEPTO 300</b>	<b>35.000,00</b>	<b>0,00</b>	<b>35.000,00</b>	<b>52.736,89</b>	<b>300,00</b>	<b>0,00</b>	<b>52.436,89</b>	<b>52.436,89</b>	<b>0,00</b>	<b>17.436,89</b>
30100	Servicio de alcantarillado.	50.000,00	0,00	50.000,00	25.852,05	0,00	0,00	25.852,05	25.852,05	0,00	-24.147,95
	<b>TOTAL CONCEPTO 301</b>	<b>50.000,00</b>	<b>0,00</b>	<b>50.000,00</b>	<b>25.852,05</b>	<b>0,00</b>	<b>0,00</b>	<b>25.852,05</b>	<b>25.852,05</b>	<b>0,00</b>	<b>-24.147,95</b>
30200	Servicio de recogida de basuras.	1.295.000,00	0,00	1.295.000,00	1.315.119,91	45.854,29	1.261,07	1.268.004,55	1.031.462,89	236.541,66	-26.995,45
	<b>TOTAL CONCEPTO 302</b>	<b>1.295.000,00</b>	<b>0,00</b>	<b>1.295.000,00</b>	<b>1.315.119,91</b>	<b>45.854,29</b>	<b>1.261,07</b>	<b>1.268.004,55</b>	<b>1.031.462,89</b>	<b>236.541,66</b>	<b>-26.995,45</b>
30300	Servicio de tratamiento de residuos.	700.000,00	0,00	700.000,00	706.838,08	15.508,06	0,00	691.330,02	603.270,54	88.059,48	-8.669,98
	<b>TOTAL CONCEPTO 303</b>	<b>700.000,00</b>	<b>0,00</b>	<b>700.000,00</b>	<b>706.838,08</b>	<b>15.508,06</b>	<b>0,00</b>	<b>691.330,02</b>	<b>603.270,54</b>	<b>88.059,48</b>	<b>-8.669,98</b>
	<b>TOTAL ARTÍCULO 30</b>	<b>2.080.000,00</b>	<b>0,00</b>	<b>2.080.000,00</b>	<b>2.100.546,93</b>	<b>61.662,35</b>	<b>1.261,07</b>	<b>2.037.623,51</b>	<b>1.713.022,37</b>	<b>324.601,14</b>	<b>-42.376,49</b>
32100	Licencias urbanísticas.	50.000,00	0,00	50.000,00	87.128,13	0,00	0,00	87.128,13	87.128,13	0,00	37.128,13
	<b>TOTAL CONCEPTO 321</b>	<b>50.000,00</b>	<b>0,00</b>	<b>50.000,00</b>	<b>87.128,13</b>	<b>0,00</b>	<b>0,00</b>	<b>87.128,13</b>	<b>87.128,13</b>	<b>0,00</b>	<b>37.128,13</b>
32500	Tasa por expedición de documentos.	75.000,00	0,00	75.000,00	91.825,47	775,00	0,00	91.050,47	89.201,47	1.849,00	16.050,47
	<b>TOTAL CONCEPTO 325</b>	<b>75.000,00</b>	<b>0,00</b>	<b>75.000,00</b>	<b>91.825,47</b>	<b>775,00</b>	<b>0,00</b>	<b>91.050,47</b>	<b>89.201,47</b>	<b>1.849,00</b>	<b>16.050,47</b>
32600	Tasa por retirada de vehículos.	115.000,00	0,00	115.000,00	113.112,50	700,00	0,00	112.412,50	112.332,50	80,00	-2.587,50
	<b>TOTAL CONCEPTO 326</b>	<b>115.000,00</b>	<b>0,00</b>	<b>115.000,00</b>	<b>113.112,50</b>	<b>700,00</b>	<b>0,00</b>	<b>112.412,50</b>	<b>112.332,50</b>	<b>80,00</b>	<b>-2.587,50</b>
32900	Otras tasas por la realización de acti	879.000,00	0,00	879.000,00	344.407,88	12.645,20	0,00	331.762,68	305.264,22	26.498,46	-547.237,32
	<b>TOTAL CONCEPTO 329</b>	<b>879.000,00</b>	<b>0,00</b>	<b>879.000,00</b>	<b>344.407,88</b>	<b>12.645,20</b>	<b>0,00</b>	<b>331.762,68</b>	<b>305.264,22</b>	<b>26.498,46</b>	<b>-547.237,32</b>
	<b>TOTAL ARTÍCULO 32</b>	<b>1.119.000,00</b>	<b>0,00</b>	<b>1.119.000,00</b>	<b>636.473,98</b>	<b>14.120,20</b>	<b>0,00</b>	<b>622.353,78</b>	<b>593.926,32</b>	<b>28.427,46</b>	<b>-496.646,22</b>
33100	Tasa por entrada de vehículos.	75.000,00	0,00	75.000,00	73.182,28	912,00	0,00	72.270,28	62.581,00	9.689,28	-2.729,72

**ESTADO DE LIQUIDACIÓN DEL PRESUPUESTO**

## II. Resumen de la clasificación económica de ingresos

APLICACIÓN PRESUPUESTA RIA	DESCRIPCIÓN	PREVISIONES PRESUPUESTARIAS			DERECHOS RECONOCIDOS	DERECHOS ANULADOS	DERECHOS CANCELADOS	DERECHOS RECONOCIDOS NETOS	RECAUDACIÓN NETA	DERECHOS PENDIENTES DE COBRO A 31 DE DICIEMBRE	EXCESO / DEFECTO PREVISIÓN
		INICIALES	MODIFICACIONES	DEFINITIVAS							
	<b>TOTAL CONCEPTO 331</b>	<b>75.000,00</b>	<b>0,00</b>	<b>75.000,00</b>	<b>73.182,28</b>	<b>912,00</b>	<b>0,00</b>	<b>72.270,28</b>	<b>62.581,00</b>	<b>9.689,28</b>	<b>-2.729,72</b>
33200	Tasa por utilización privativa o apro	400.000,00	0,00	400.000,00	371.714,41	0,00	0,00	371.714,41	371.020,82	693,59	-28.285,59
	<b>TOTAL CONCEPTO 332</b>	<b>400.000,00</b>	<b>0,00</b>	<b>400.000,00</b>	<b>371.714,41</b>	<b>0,00</b>	<b>0,00</b>	<b>371.714,41</b>	<b>371.020,82</b>	<b>693,59</b>	<b>-28.285,59</b>
33300	Tasa por utilización privativa o apro	100.000,00	0,00	100.000,00	0,00	0,00	0,00	0,00	0,00	0,00	-100.000,00
	<b>TOTAL CONCEPTO 333</b>	<b>100.000,00</b>	<b>0,00</b>	<b>100.000,00</b>	<b>0,00</b>	<b>0,00</b>	<b>0,00</b>	<b>0,00</b>	<b>0,00</b>	<b>0,00</b>	<b>-100.000,00</b>
33500	Tasa por ocupación de la vía públic	296.500,00	0,00	296.500,00	331.001,05	4.479,90	0,00	326.521,15	315.703,71	10.817,44	30.021,15
	<b>TOTAL CONCEPTO 335</b>	<b>296.500,00</b>	<b>0,00</b>	<b>296.500,00</b>	<b>331.001,05</b>	<b>4.479,90</b>	<b>0,00</b>	<b>326.521,15</b>	<b>315.703,71</b>	<b>10.817,44</b>	<b>30.021,15</b>
33900	Otras tasas por utilización privativa	481.000,00	0,00	481.000,00	758.497,24	226.169,50	0,00	532.327,74	468.989,74	63.338,00	51.327,74
	<b>TOTAL CONCEPTO 339</b>	<b>481.000,00</b>	<b>0,00</b>	<b>481.000,00</b>	<b>758.497,24</b>	<b>226.169,50</b>	<b>0,00</b>	<b>532.327,74</b>	<b>468.989,74</b>	<b>63.338,00</b>	<b>51.327,74</b>
	<b>TOTAL ARTÍCULO 33</b>	<b>1.352.500,00</b>	<b>0,00</b>	<b>1.352.500,00</b>	<b>1.534.394,98</b>	<b>231.561,40</b>	<b>0,00</b>	<b>1.302.833,58</b>	<b>1.218.295,27</b>	<b>84.538,31</b>	<b>-49.666,42</b>
34200	Servicios educativos.	40.000,00	0,00	40.000,00	33.455,20	417,00	0,00	33.038,20	33.038,20	0,00	-6.961,80
	<b>TOTAL CONCEPTO 342</b>	<b>40.000,00</b>	<b>0,00</b>	<b>40.000,00</b>	<b>33.455,20</b>	<b>417,00</b>	<b>0,00</b>	<b>33.038,20</b>	<b>33.038,20</b>	<b>0,00</b>	<b>-6.961,80</b>
34300	Servicios deportivos.	20.000,00	0,00	20.000,00	29.555,50	90,00	0,00	29.465,50	29.450,50	15,00	9.465,50
	<b>TOTAL CONCEPTO 343</b>	<b>20.000,00</b>	<b>0,00</b>	<b>20.000,00</b>	<b>29.555,50</b>	<b>90,00</b>	<b>0,00</b>	<b>29.465,50</b>	<b>29.450,50</b>	<b>15,00</b>	<b>9.465,50</b>
34900	Otros precios púb.-Serv.General	405.000,00	0,00	405.000,00	330.904,90	345,00	0,00	330.559,90	330.559,90	0,00	-74.440,10
	<b>TOTAL CONCEPTO 349</b>	<b>405.000,00</b>	<b>0,00</b>	<b>405.000,00</b>	<b>330.904,90</b>	<b>345,00</b>	<b>0,00</b>	<b>330.559,90</b>	<b>330.559,90</b>	<b>0,00</b>	<b>-74.440,10</b>
	<b>TOTAL ARTÍCULO 34</b>	<b>465.000,00</b>	<b>0,00</b>	<b>465.000,00</b>	<b>393.915,60</b>	<b>852,00</b>	<b>0,00</b>	<b>393.063,60</b>	<b>393.048,60</b>	<b>15,00</b>	<b>-71.936,40</b>
36000	Ventas	10,00	0,00	10,00	261,00	0,00	0,00	261,00	252,00	9,00	251,00





**ESTADO DE LIQUIDACIÓN DEL PRESUPUESTO**

## II. Resumen de la clasificación económica de ingresos

APLICACIÓN PRESUPUESTARIA	DESCRIPCIÓN	PREVISIONES PRESUPUESTARIAS			DERECHOS RECONOCIDOS	DERECHOS ANULADOS	DERECHOS CANCELADOS	DERECHOS RECONOCIDOS NETOS	RECAUDACIÓN NETA	DERECHOS PENDIENTES DE COBRO A 31 DE DICIEMBRE	EXCESO / DEFECTO PREVISIÓN
		INICIALES	MODIFICACIONES	DEFINITIVAS							
	<b>TOTAL CONCEPTO 360</b>	<b>10,00</b>	<b>0,00</b>	<b>10,00</b>	<b>261,00</b>	<b>0,00</b>	<b>0,00</b>	<b>261,00</b>	<b>252,00</b>	<b>9,00</b>	<b>251,00</b>
	<b>TOTAL ARTÍCULO 36</b>	<b>10,00</b>	<b>0,00</b>	<b>10,00</b>	<b>261,00</b>	<b>0,00</b>	<b>0,00</b>	<b>261,00</b>	<b>252,00</b>	<b>9,00</b>	<b>251,00</b>
39100	Multas por infracciones urbanísticas	300.000,00	0,00	300.000,00	341.078,08	4.313,50	0,00	336.764,58	164.583,77	172.180,81	36.764,58
39120	Multas por infracciones de la Orden	200.000,00	0,00	200.000,00	183.751,56	104,00	0,00	183.647,56	183.509,78	137,78	-16.352,44
39190	Otras multas y sanciones.	80.000,00	0,00	80.000,00	171.727,15	0,00	0,00	171.727,15	160.932,43	10.794,72	91.727,15
	<b>TOTAL CONCEPTO 391</b>	<b>580.000,00</b>	<b>0,00</b>	<b>580.000,00</b>	<b>696.556,79</b>	<b>4.417,50</b>	<b>0,00</b>	<b>692.139,29</b>	<b>509.025,98</b>	<b>183.113,31</b>	<b>112.139,29</b>
39200	Recargos por declaración extemporá	3.000,00	0,00	3.000,00	7.581,97	7.554,78	0,00	27,19	13,93	13,26	-2.972,81
39211	Recargo de apremio.	200.000,00	0,00	200.000,00	287.182,57	2.073,09	0,00	285.109,48	285.100,48	9,00	85.109,48
	<b>TOTAL CONCEPTO 392</b>	<b>203.000,00</b>	<b>0,00</b>	<b>203.000,00</b>	<b>294.764,54</b>	<b>9.627,87</b>	<b>0,00</b>	<b>285.136,67</b>	<b>285.114,41</b>	<b>22,26</b>	<b>82.136,67</b>
39300	Intereses de demora.	100.000,00	0,00	100.000,00	182.067,51	1.387,96	0,00	180.679,55	169.527,04	11.152,51	80.679,55
	<b>TOTAL CONCEPTO 393</b>	<b>100.000,00</b>	<b>0,00</b>	<b>100.000,00</b>	<b>182.067,51</b>	<b>1.387,96</b>	<b>0,00</b>	<b>180.679,55</b>	<b>169.527,04</b>	<b>11.152,51</b>	<b>80.679,55</b>
39901	Recursos eventuales.	155.000,00	0,00	155.000,00	172.238,50	7.221,87	0,00	165.016,63	128.711,15	36.305,48	10.016,63
	<b>TOTAL CONCEPTO 399</b>	<b>155.000,00</b>	<b>0,00</b>	<b>155.000,00</b>	<b>172.238,50</b>	<b>7.221,87</b>	<b>0,00</b>	<b>165.016,63</b>	<b>128.711,15</b>	<b>36.305,48</b>	<b>10.016,63</b>
	<b>TOTAL ARTÍCULO 39</b>	<b>1.038.000,00</b>	<b>0,00</b>	<b>1.038.000,00</b>	<b>1.345.627,34</b>	<b>22.655,20</b>	<b>0,00</b>	<b>1.322.972,14</b>	<b>1.092.378,58</b>	<b>230.593,56</b>	<b>284.972,14</b>
	<b>TOTAL CAPÍTULO 3</b>	<b>6.054.510,00</b>	<b>0,00</b>	<b>6.054.510,00</b>	<b>6.011.219,83</b>	<b>330.851,15</b>	<b>1.261,07</b>	<b>5.679.107,61</b>	<b>5.010.923,14</b>	<b>668.184,47</b>	<b>-375.402,35</b>

**ESTADO DE LIQUIDACIÓN DEL PRESUPUESTO**

## II. Resumen de la clasificación económica de ingresos

APLICACIÓN PRESUPUESTARIA	DESCRIPCIÓN	PREVISIONES PRESUPUESTARIAS			DERECHOS RECONOCIDOS	DERECHOS ANULADOS	DERECHOS CANCELADOS	DERECHOS RECONOCIDOS NETOS	RECAUDACIÓN NETA	DERECHOS PENDIENTES DE COBRO A 31 DE DICIEMBRE	EXCESO / DEFECTO PREVISIÓN
		INICIALES	MODIFICACIONES	DEFINITIVAS							
42000	Participación en los Tributos del Est	4.228.234,53	0,00	4.228.234,53	4.684.686,13	0,00	0,00	4.684.686,13	4.684.686,13	0,00	456.451,60
	<b>TOTAL CONCEPTO 420</b>	<b>4.228.234,53</b>	<b>0,00</b>	<b>4.228.234,53</b>	<b>4.684.686,13</b>	<b>0,00</b>	<b>0,00</b>	<b>4.684.686,13</b>	<b>4.684.686,13</b>	<b>0,00</b>	<b>456.451,60</b>
	<b>TOTAL ARTÍCULO 42</b>	<b>4.228.234,53</b>	<b>0,00</b>	<b>4.228.234,53</b>	<b>4.684.686,13</b>	<b>0,00</b>	<b>0,00</b>	<b>4.684.686,13</b>	<b>4.684.686,13</b>	<b>0,00</b>	<b>456.451,60</b>
45002	Transferencias corrientes en cumpli	137.205,47	0,00	137.205,47	145.611,74	0,00	0,00	145.611,74	0,00	145.611,74	8.406,27
45030	Transferencias corrientes en cumpli	10,00	0,00	10,00	0,00	0,00	0,00	0,00	0,00	0,00	-10,00
45050	Transferencias corrientes en cumpli	10,00	0,00	10,00	0,00	0,00	0,00	0,00	0,00	0,00	-10,00
45080	Otras subvenciones corrientes de la	100.000,00	42.000,00	142.000,00	675.099,87	0,00	0,00	675.099,87	534.354,07	140.745,80	533.099,87
	<b>TOTAL CONCEPTO 450</b>	<b>237.225,47</b>	<b>42.000,00</b>	<b>279.225,47</b>	<b>820.711,61</b>	<b>0,00</b>	<b>0,00</b>	<b>820.711,61</b>	<b>534.354,07</b>	<b>286.357,54</b>	<b>541.486,14</b>
	<b>TOTAL ARTÍCULO 45</b>	<b>237.225,47</b>	<b>42.000,00</b>	<b>279.225,47</b>	<b>820.711,61</b>	<b>0,00</b>	<b>0,00</b>	<b>820.711,61</b>	<b>534.354,07</b>	<b>286.357,54</b>	<b>541.486,14</b>
46100	De Diputaciones, Consejos o Cabild	189.010,00	0,00	189.010,00	350.927,51	0,00	0,00	350.927,51	158.106,71	192.820,80	161.917,51
	<b>TOTAL CONCEPTO 461</b>	<b>189.010,00</b>	<b>0,00</b>	<b>189.010,00</b>	<b>350.927,51</b>	<b>0,00</b>	<b>0,00</b>	<b>350.927,51</b>	<b>158.106,71</b>	<b>192.820,80</b>	<b>161.917,51</b>
	<b>TOTAL ARTÍCULO 46</b>	<b>189.010,00</b>	<b>0,00</b>	<b>189.010,00</b>	<b>350.927,51</b>	<b>0,00</b>	<b>0,00</b>	<b>350.927,51</b>	<b>158.106,71</b>	<b>192.820,80</b>	<b>161.917,51</b>
47000	De Empresas privadas.	20,00	0,00	20,00	0,00	0,00	0,00	0,00	0,00	0,00	-20,00
	<b>TOTAL CONCEPTO 470</b>	<b>20,00</b>	<b>0,00</b>	<b>20,00</b>	<b>0,00</b>	<b>0,00</b>	<b>0,00</b>	<b>0,00</b>	<b>0,00</b>	<b>0,00</b>	<b>-20,00</b>
	<b>TOTAL ARTÍCULO 47</b>	<b>20,00</b>	<b>0,00</b>	<b>20,00</b>	<b>0,00</b>	<b>0,00</b>	<b>0,00</b>	<b>0,00</b>	<b>0,00</b>	<b>0,00</b>	<b>-20,00</b>
48000	De familias e instituciones sin fines	10,00	0,00	10,00	0,00	0,00	0,00	0,00	0,00	0,00	-10,00
	<b>TOTAL CONCEPTO 480</b>	<b>10,00</b>	<b>0,00</b>	<b>10,00</b>	<b>0,00</b>	<b>0,00</b>	<b>0,00</b>	<b>0,00</b>	<b>0,00</b>	<b>0,00</b>	<b>-10,00</b>
	<b>TOTAL ARTÍCULO 48</b>	<b>10,00</b>	<b>0,00</b>	<b>10,00</b>	<b>0,00</b>	<b>0,00</b>	<b>0,00</b>	<b>0,00</b>	<b>0,00</b>	<b>0,00</b>	<b>-10,00</b>



**ESTADO DE LIQUIDACIÓN DEL PRESUPUESTO**

## II. Resumen de la clasificación económica de ingresos

APLICACIÓN PRESUPUESTA RIA	DESCRIPCIÓN	PREVISIONES PRESUPUESTARIAS			DERECHOS RECONOCIDOS	DERECHOS ANULADOS	DERECHOS CANCELADOS	DERECHOS RECONOCIDOS NETOS	RECAUDACIÓN NETA	DERECHOS PENDIENTES DE COBRO A 31 DE DICIEMBRE	EXCESO / DEFECTO PREVISIÓN
		INICIALES	MODIFICACIONES	DEFINITIVAS							
	<b>TOTAL CAPÍTULO 4</b>	4.654.500,00	42.000,00	4.696.500,00	5.856.325,25	0,00	0,00	5.856.325,25	5.377.146,91	479.178,34	1.159.825,25



**ESTADO DE LIQUIDACIÓN DEL PRESUPUESTO**

II. Resumen de la clasificación económica de ingresos

APLICACIÓN PRESUPUESTARIA	DESCRIPCIÓN	PREVISIONES PRESUPUESTARIAS			DERECHOS RECONOCIDOS	DERECHOS ANULADOS	DERECHOS CANCELADOS	DERECHOS RECONOCIDOS NETOS	RECAUDACIÓN NETA	DERECHOS PENDIENTES DE COBRO A 31 DE DICIEMBRE	EXCESO / DEFECTO PREVISIÓN
		INICIALES	MODIFICACIONES	DEFINITIVAS							
52000	Intereses de depósitos.	5.000,00	0,00	5.000,00	2.626,74	0,00	0,00	2.626,74	2.626,74	0,00	-2.373,26
	<b>TOTAL CONCEPTO 520</b>	<b>5.000,00</b>	<b>0,00</b>	<b>5.000,00</b>	<b>2.626,74</b>	<b>0,00</b>	<b>0,00</b>	<b>2.626,74</b>	<b>2.626,74</b>	<b>0,00</b>	<b>-2.373,26</b>
	<b>TOTAL ARTÍCULO 52</b>	<b>5.000,00</b>	<b>0,00</b>	<b>5.000,00</b>	<b>2.626,74</b>	<b>0,00</b>	<b>0,00</b>	<b>2.626,74</b>	<b>2.626,74</b>	<b>0,00</b>	<b>-2.373,26</b>
	<b>TOTAL CAPÍTULO 5</b>	<b>5.000,00</b>	<b>0,00</b>	<b>5.000,00</b>	<b>2.626,74</b>	<b>0,00</b>	<b>0,00</b>	<b>2.626,74</b>	<b>2.626,74</b>	<b>0,00</b>	<b>-2.373,26</b>



Cod. Validación: 95AKL52D5EC29S6K6EQP439QF | Verificación: <http://santantoni.sedelectronica.es/>  
 Documento firmado electrónicamente desde la plataforma esPublico Gestiona | Página 8 de 12

**ESTADO DE LIQUIDACIÓN DEL PRESUPUESTO**

## II. Resumen de la clasificación económica de ingresos

APLICACIÓN PRESUPUESTARIA	DESCRIPCIÓN	PREVISIONES PRESUPUESTARIAS			DERECHOS RECONOCIDOS	DERECHOS ANULADOS	DERECHOS CANCELADOS	DERECHOS RECONOCIDOS NETOS	RECAUDACIÓN NETA	DERECHOS PENDIENTES DE COBRO A 31 DE DICIEMBRE	EXCESO / DEFECTO PREVISIÓN
		INICIALES	MODIFICACIONES	DEFINITIVAS							
60000	Venta de solares.	10,00	0,00	10,00	3.042,00	0,00	0,00	3.042,00	3.042,00	0,00	3.032,00
	<b>TOTAL CONCEPTO 600</b>	<b>10,00</b>	<b>0,00</b>	<b>10,00</b>	<b>3.042,00</b>	<b>0,00</b>	<b>0,00</b>	<b>3.042,00</b>	<b>3.042,00</b>	<b>0,00</b>	<b>3.032,00</b>
	<b>TOTAL ARTÍCULO 60</b>	<b>10,00</b>	<b>0,00</b>	<b>10,00</b>	<b>3.042,00</b>	<b>0,00</b>	<b>0,00</b>	<b>3.042,00</b>	<b>3.042,00</b>	<b>0,00</b>	<b>3.032,00</b>
	<b>TOTAL CAPÍTULO 6</b>	<b>10,00</b>	<b>0,00</b>	<b>10,00</b>	<b>3.042,00</b>	<b>0,00</b>	<b>0,00</b>	<b>3.042,00</b>	<b>3.042,00</b>	<b>0,00</b>	<b>3.032,00</b>



**ESTADO DE LIQUIDACIÓN DEL PRESUPUESTO**

## II. Resumen de la clasificación económica de ingresos

APLICACIÓN PRESUPUESTA RIA	DESCRIPCIÓN	PREVISIONES PRESUPUESTARIAS			DERECHOS RECONOCIDOS	DERECHOS ANULADOS	DERECHOS CANCELADOS	DERECHOS RECONOCIDOS NETOS	RECAUDACIÓN NETA	DERECHOS PENDIENTES DE COBRO A 31 DE DICIEMBRE	EXCESO / DEFECTO PREVISIÓN
		INICIALES	MODIFICACIONES	DEFINITIVAS							
72000	De la Administración General del E	10,00	0,00	10,00	0,00	0,00	0,00	0,00	0,00	0,00	-10,00
	<b>TOTAL CONCEPTO 720</b>	<b>10,00</b>	<b>0,00</b>	<b>10,00</b>	<b>0,00</b>	<b>0,00</b>	<b>0,00</b>	<b>0,00</b>	<b>0,00</b>	<b>0,00</b>	<b>-10,00</b>
	<b>TOTAL ARTÍCULO 72</b>	<b>10,00</b>	<b>0,00</b>	<b>10,00</b>	<b>0,00</b>	<b>0,00</b>	<b>0,00</b>	<b>0,00</b>	<b>0,00</b>	<b>0,00</b>	<b>-10,00</b>
75050	Transferencias de capital en cumpli	0,00	1,31	1,31	0,00	0,00	0,00	0,00	0,00	0,00	-1,31
75080	Otras transferencias de capital de la	30,00	0,00	30,00	0,00	0,00	0,00	0,00	0,00	0,00	-30,00
	<b>TOTAL CONCEPTO 750</b>	<b>30,00</b>	<b>1,31</b>	<b>31,31</b>	<b>0,00</b>	<b>0,00</b>	<b>0,00</b>	<b>0,00</b>	<b>0,00</b>	<b>0,00</b>	<b>-31,31</b>
	<b>TOTAL ARTÍCULO 75</b>	<b>30,00</b>	<b>1,31</b>	<b>31,31</b>	<b>0,00</b>	<b>0,00</b>	<b>0,00</b>	<b>0,00</b>	<b>0,00</b>	<b>0,00</b>	<b>-31,31</b>
76100	De Diputaciones, Consejos o Cabild	10,00	121.595,03	121.605,03	49.995,03	0,00	0,00	49.995,03	0,00	49.995,03	-71.610,00
	<b>TOTAL CONCEPTO 761</b>	<b>10,00</b>	<b>121.595,03</b>	<b>121.605,03</b>	<b>49.995,03</b>	<b>0,00</b>	<b>0,00</b>	<b>49.995,03</b>	<b>0,00</b>	<b>49.995,03</b>	<b>-71.610,00</b>
	<b>TOTAL ARTÍCULO 76</b>	<b>10,00</b>	<b>121.595,03</b>	<b>121.605,03</b>	<b>49.995,03</b>	<b>0,00</b>	<b>0,00</b>	<b>49.995,03</b>	<b>0,00</b>	<b>49.995,03</b>	<b>-71.610,00</b>
77000	De empresas privadas.	10,00	0,00	10,00	0,00	0,00	0,00	0,00	0,00	0,00	-10,00
	<b>TOTAL CONCEPTO 770</b>	<b>10,00</b>	<b>0,00</b>	<b>10,00</b>	<b>0,00</b>	<b>0,00</b>	<b>0,00</b>	<b>0,00</b>	<b>0,00</b>	<b>0,00</b>	<b>-10,00</b>
	<b>TOTAL ARTÍCULO 77</b>	<b>10,00</b>	<b>0,00</b>	<b>10,00</b>	<b>0,00</b>	<b>0,00</b>	<b>0,00</b>	<b>0,00</b>	<b>0,00</b>	<b>0,00</b>	<b>-10,00</b>
	<b>TOTAL CAPÍTULO 7</b>	<b>60,00</b>	<b>121.596,34</b>	<b>121.656,34</b>	<b>49.995,03</b>	<b>0,00</b>	<b>0,00</b>	<b>49.995,03</b>	<b>0,00</b>	<b>49.995,03</b>	<b>-71.661,31</b>

**ESTADO DE LIQUIDACIÓN DEL PRESUPUESTO**

## II. Resumen de la clasificación económica de ingresos

APLICACIÓN PRESUPUESTARIA	DESCRIPCIÓN	PREVISIONES PRESUPUESTARIAS			DERECHOS RECONOCIDOS	DERECHOS ANULADOS	DERECHOS CANCELADOS	DERECHOS RECONOCIDOS NETOS	RECAUDACIÓN NETA	DERECHOS PENDIENTES DE COBRO A 31 DE DICIEMBRE	EXCESO / DEFECTO PREVISIÓN
		INICIALES	MODIFICACIONES	DEFINITIVAS							
83000	Reintegros de préstamos de fuera de	10,00	0,00	10,00	0,00	0,00	0,00	0,00	0,00	0,00	-10,00
	<b>TOTAL CONCEPTO 830</b>	<b>10,00</b>	<b>0,00</b>	<b>10,00</b>	<b>0,00</b>	<b>0,00</b>	<b>0,00</b>	<b>0,00</b>	<b>0,00</b>	<b>0,00</b>	<b>-10,00</b>
	<b>TOTAL ARTÍCULO 83</b>	<b>10,00</b>	<b>0,00</b>	<b>10,00</b>	<b>0,00</b>	<b>0,00</b>	<b>0,00</b>	<b>0,00</b>	<b>0,00</b>	<b>0,00</b>	<b>-10,00</b>
87000	Para gastos generales.	0,00	2.205.340,88	2.205.340,88	0,00	0,00	0,00	0,00	0,00	0,00	-2.205.340,88
87010	Para gastos con financiación afectad	0,00	4.188.473,31	4.188.473,31	0,00	0,00	0,00	0,00	0,00	0,00	-4.188.473,31
	<b>TOTAL CONCEPTO 870</b>	<b>0,00</b>	<b>6.393.814,19</b>	<b>6.393.814,19</b>	<b>0,00</b>	<b>0,00</b>	<b>0,00</b>	<b>0,00</b>	<b>0,00</b>	<b>0,00</b>	<b>-6.393.814,19</b>
	<b>TOTAL ARTÍCULO 87</b>	<b>0,00</b>	<b>6.393.814,19</b>	<b>6.393.814,19</b>	<b>0,00</b>	<b>0,00</b>	<b>0,00</b>	<b>0,00</b>	<b>0,00</b>	<b>0,00</b>	<b>-6.393.814,19</b>
	<b>TOTAL CAPÍTULO 8</b>	<b>10,00</b>	<b>6.393.814,19</b>	<b>6.393.824,19</b>	<b>0,00</b>	<b>0,00</b>	<b>0,00</b>	<b>0,00</b>	<b>0,00</b>	<b>0,00</b>	<b>-6.393.824,19</b>

**ESTADO DE LIQUIDACIÓN DEL PRESUPUESTO**

## II. Resumen de la clasificación económica de ingresos

APLICACIÓN PRESUPUESTA RIA	DESCRIPCIÓN	PREVISIONES PRESUPUESTARIAS			DERECHOS RECONOCIDOS	DERECHOS ANULADOS	DERECHOS CANCELADOS	DERECHOS RECONOCIDOS NETOS	RECAUDACIÓN NETA	DERECHOS PENDIENTES DE COBRO A 31 DE DICIEMBRE	EXCESO / DEFECTO PREVISIÓN
		INICIALES	MODIFICACIONES	DEFINITIVAS							
91200	Préstamos recibidos a corto plazo de	10,00	0,00	10,00	0,00	0,00	0,00	0,00	0,00	0,00	-10,00
	<b>TOTAL CONCEPTO 912</b>	<b>10,00</b>	<b>0,00</b>	<b>10,00</b>	<b>0,00</b>	<b>0,00</b>	<b>0,00</b>	<b>0,00</b>	<b>0,00</b>	<b>0,00</b>	<b>-10,00</b>
	<b>TOTAL ARTÍCULO 91</b>	<b>10,00</b>	<b>0,00</b>	<b>10,00</b>	<b>0,00</b>	<b>0,00</b>	<b>0,00</b>	<b>0,00</b>	<b>0,00</b>	<b>0,00</b>	<b>-10,00</b>
	<b>TOTAL CAPÍTULO 9</b>	<b>10,00</b>	<b>0,00</b>	<b>10,00</b>	<b>0,00</b>	<b>0,00</b>	<b>0,00</b>	<b>0,00</b>	<b>0,00</b>	<b>0,00</b>	<b>-10,00</b>
	<b>Total General:</b>	<b>22.700.000,00</b>	<b>6.557.410,53</b>	<b>29.257.410,53</b>	<b>24.502.019,76</b>	<b>709.849,86</b>	<b>12.694,98</b>	<b>23.779.474,92</b>	<b>20.582.938,51</b>	<b>3.196.536,41</b>	<b>-5.477.935,61</b>





# AYUNTAMENT DE SANT ANTONI DE PORTMANY - 2013

ESTADO DE SITUACION DE PRESUPUESTOS CERRADOS DE INGRESOS A 26/02/2014

CON PRESUPUESTO: 1991

CONCEPTO	SALDO DE DERECHOS CONTRAIDOS PREVIO		RECTIFICACION	DERECHOS ANULADOS	DERECHOS PENDIENTES	LIQUIDACIONES CANCELADAS		DERECHOS PENDIENTES DE COBRO
	INGRESO DIRECTO	INGRESO RECIBO				RECAUDACION	INSOLVENCIA PRESCRIPCIÓN Y OTRAS CAUSAS	
115000/ // VEHICULOS	14,11	0,00	0,00	0,00	14,11	0,00	14,11	0,00
<b>Total 1991</b>	<b>14,11</b>	<b>0,00</b>	<b>0,00</b>	<b>0,00</b>	<b>14,11</b>	<b>0,00</b>	<b>14,11</b>	<b>0,00</b>

Carmen Fuster Ferrer (1 de 1)

Interventora Accidental

Fecha Firma: 26/02/2014

HASH: 56ebc618ab5916a93f9000bb7a725bf



# AJUNTAMENT DE SANT ANTONI DE PORTMANY - 2013

ESTADO DE SITUACION DE PRESUPUESTOS CERRADOS DE INGRESOS A 26/02/2014

AÑO PRESUPUESTO: 1993

CONCEPTO	SALDO DE DERECHOS CONTRAIDOS PREVIO		RECTIFICACION	DERECHOS ANULADOS	DERECHOS PENDIENTES	LIQUIDACIONES CANCELADAS		DERECHOS PENDIENTES DE COBRO
	INGRESO DIRECTO	INGRESO RECIBO				RECAUDACION	INSOLVENCIA PRESCRIPCIÓN Y OTRAS CAUSAS	
302000/ // RECOGIDA DE BASURAS	0,00	3,42	0,00	0,00	3,42	0,00	3,42	0,00
35205/ // TERRAZAS, TOLDOS, BALCONES, VUEL	0,01	0,00	0,00	0,00	0,01	0,00	0,01	0,00
<b>Total 1993</b>	<b>0,01</b>	<b>3,42</b>	<b>0,00</b>	<b>0,00</b>	<b>3,43</b>	<b>0,00</b>	<b>3,43</b>	<b>0,00</b>



# AJUNTAMENT DE SANT ANTONI DE PORTMANY - 2013

ESTADO DE SITUACION DE PRESUPUESTOS CERRADOS DE INGRESOS A 26/02/2014

AÑO PRESUPUESTO: 1994

CONCEPTO	SALDO DE DERECHOS CONTRAIDOS PREVIO		RECTIFICACION	DERECHOS ANULADOS	DERECHOS PENDIENTES	LIQUIDACIONES CANCELADAS		DERECHOS PENDIENTES DE COBRO
	INGRESO DIRECTO	INGRESO RECIBO				RECAUDACION	INSOLVENCIA PRESCRIPCIÓN Y OTRAS CAUSAS	
302000/ // RECOGIDA DE BASURAS	48,08	0,00	0,00	0,00	48,08	0,00	48,08	0,00
35205/ // TERRAZAS, TOLDOS, BALCONES, VUEL	0,01	0,00	0,00	0,00	0,01	0,00	0,01	0,00
<b>Total 1994</b>	<b>48,09</b>	<b>0,00</b>	<b>0,00</b>	<b>0,00</b>	<b>48,09</b>	<b>0,00</b>	<b>48,09</b>	<b>0,00</b>



# AJUNTAMENT DE SANT ANTONI DE PORTMANY - 2013

ESTADO DE SITUACION DE PRESUPUESTOS CERRADOS DE INGRESOS A 26/02/2014

AÑO PRESUPUESTO: **1995**

CONCEPTO	SALDO DE DERECHOS CONTRAIDOS PREVIO		RECTIFICACION	DERECHOS ANULADOS	DERECHOS PENDIENTES	LIQUIDACIONES CANCELADAS		DERECHOS PENDIENTES DE COBRO
	INGRESO DIRECTO	INGRESO RECIBO				RECAUDACION	INSOLVENCIA PRESCRIPCIÓN Y OTRAS CAUSAS	
115000/ // IMPUESTO SOBRE VEHICULOS	37,53	0,00	0,00	0,00	37,53	1,63	35,90	0,00
130000/ // I. ACTIVIDADES EMPRESARIALES	53,72	0,00	0,00	0,00	53,72	0,00	53,72	0,00
302000/ // RECOGIDA DE BASURAS	0,00	147,24	0,00	0,00	147,24	0,00	147,24	0,00
<b>Total 1995</b>	<b>91,25</b>	<b>147,24</b>	<b>0,00</b>	<b>0,00</b>	<b>238,49</b>	<b>1,63</b>	<b>236,86</b>	<b>0,00</b>



# **AJUNTAMENT DE SANT ANTONI DE PORTMANY - 2013**

ESTADO DE SITUACION DE PRESUPUESTOS CERRADOS DE INGRESOS A 26/02/2014

AÑO PRESUPUESTO: **1996**

CONCEPTO	SALDO DE DERECHOS CONTRAIDOS PREVIO		RECTIFICACION	DERECHOS ANULADOS	DERECHOS PENDIENTES	LIQUIDACIONES CANCELADAS		DERECHOS PENDIENTES DE COBRO
	INGRESO DIRECTO	INGRESO RECIBO				RECAUDACION	INSOLVENCIA PRESCRIPCIÓN Y OTRAS CAUSAS	
115000// IMPUESTO SOBRE VEHICULOS	0,00	41,23	0,00	0,00	41,23	0,00	41,23	0,00
130000// I. ACTIVIDADES EMPRESARIALES	242,60	0,00	0,00	0,00	242,60	0,00	242,60	0,00
302000// RECOGIDA DE BASURAS	0,00	31,02	0,00	0,00	31,02	0,00	31,02	0,00
<b>Total 1996</b>	<b>242,60</b>	<b>72,25</b>	<b>0,00</b>	<b>0,00</b>	<b>314,85</b>	<b>0,00</b>	<b>314,85</b>	<b>0,00</b>



# AJUNTAMENT DE SANT ANTONI DE PORTMANY - 2013

ESTADO DE SITUACION DE PRESUPUESTOS CERRADOS DE INGRESOS A 26/02/2014

AÑO PRESUPUESTO: 1997

CONCEPTO	SALDO DE DERECHOS CONTRAIDOS PREVIO		RECTIFICACION	DERECHOS ANULADOS	DERECHOS PENDIENTES	LIQUIDACIONES CANCELADAS		DERECHOS PENDIENTES DE COBRO
	INGRESO DIRECTO	INGRESO RECIBO				RECAUDACION	INSOLVENCIA PRESCRIPCIÓN Y OTRAS CAUSAS	
113000// I.B.I DE NATURALEZA URBANA	2.842,79	4.256,47	0,00	3.513,69	3.585,57	0,00	3.585,57	0,00
115000// IMPUESTO SOBRE VEHICULOS	0,00	41,15	0,00	0,00	41,15	0,00	41,15	0,00
130000// I. ACTIVIDADES EMPRESARIALES	2.375,39	0,00	0,00	0,00	2.375,39	365,47	2.009,92	0,00
302000// RECOGIDA DE BASURAS	0,00	121,65	0,00	0,00	121,65	0,00	121,65	0,00
750800// TRANF. COMUNIDADA AUTONOMA	61.967,19	0,00	0,00	61.967,19	0,00	0,00	0,00	0,00
<b>Total 1997</b>	<b>67.185,37</b>	<b>4.419,27</b>	<b>0,00</b>	<b>65.480,88</b>	<b>6.123,76</b>	<b>365,47</b>	<b>5.758,29</b>	<b>0,00</b>

# AJUNTAMENT DE SANT ANTONI DE PORTMANY - 2013

ESTADO DE SITUACION DE PRESUPUESTOS CERRADOS DE INGRESOS A 26/02/2014

AÑO PRESUPUESTO: 1998

CONCEPTO	SALDO DE DERECHOS CONTRAIDOS PREVIO		RECTIFICACION	DERECHOS ANULADOS	DERECHOS PENDIENTES	LIQUIDACIONES CANCELADAS		DERECHOS PENDIENTES DE COBRO
	INGRESO DIRECTO	INGRESO RECIBO				RECAUDACION	INSOLVENCIA PRESCRIPCIÓN Y OTRAS CAUSAS	
113000/ // I.B.I DE NATURALEZA URBANA	7.699,81	4.345,86	0,00	3.587,48	8.458,19	2.170,11	2.457,86	3.830,22
115000/ // IMPUESTO SOBRE VEHICULOS	0,00	71,63	0,00	0,00	71,63	0,00	71,63	0,00
130000/ // I. ACTIVIDADES EMPRESARIALES	0,00	998,94	0,00	0,00	998,94	0,00	998,93	0,01
290000/ // IMPUESTO S/ CONSTRUCCIONES, INSTA	45,28	0,00	0,00	0,00	45,28	0,00	0,00	45,28
302000/ // RECOGIDA DE BASURAS	106,26	417,40	0,00	0,00	523,66	0,00	271,90	251,76
35102/ // PUESTOS, BARRACAS Y CASETAS	0,02	0,00	0,00	0,00	0,02	0,00	0,00	0,02
35104/ // PORTADAS, ESCAPARATES Y VITRINAS	0,00	105,93	0,00	0,00	105,93	0,00	0,00	105,93
35201/ // ENTRADA DE VEHICULOS EN EDIFICIOS	66,94	0,00	0,00	0,00	66,94	0,00	0,00	66,94
35205/ // TERRAZAS, TOLDOS, BALCONES, VUEL	0,00	94,72	0,00	0,00	94,72	0,00	0,00	94,72
720000/ // DE LA ADMINISTRACION DEL ESTADO	0,02	0,00	0,00	0,02	0,00	0,00	0,00	0,00
<b>Total 1998</b>	<b>7.918,33</b>	<b>6.034,48</b>	<b>0,00</b>	<b>3.587,50</b>	<b>10.365,31</b>	<b>2.170,11</b>	<b>3.800,32</b>	<b>4.394,88</b>

# AJUNTAMENT DE SANT ANTONI DE PORTMANY - 2013

ESTADO DE SITUACION DE PRESUPUESTOS CERRADOS DE INGRESOS A 26/02/2014

AÑO PRESUPUESTO: 1999

CONCEPTO	SALDO DE DERECHOS CONTRAIDOS PREVIO		RECTIFICACION	DERECHOS ANULADOS	DERECHOS PENDIENTES	LIQUIDACIONES CANCELADAS		DERECHOS PENDIENTES DE COBRO
	INGRESO DIRECTO	INGRESO RECIBO				RECAUDACION	INSOLVENCIA PRESCRIPCIÓN Y OTRAS CAUSAS	
113000// I.B.I DE NATURALEZA URBANA	0,00	8.334,07	0,00	3.652,05	4.682,02	0,00	772,04	3.909,98
115000// IMPUESTO SOBRE VEHICULOS	108,21	112,78	0,00	0,00	220,99	0,00	220,99	0,00
130000// I. ACTIVIDADES EMPRESARIALES	0,00	371,17	0,00	0,00	371,17	0,00	229,57	141,60
302000// RECOGIDA DE BASURAS	0,00	1.743,66	0,00	1.261,07	482,59	0,00	358,02	124,57
31108// PORTADAS, ESCAPARATES Y VITRINAS	0,00	108,18	0,00	0,00	108,18	0,00	108,18	0,00
31208// TERRAZAS,TOLDOS,BALCONES,VUELOS	0,00	98,60	0,00	0,00	98,60	0,00	98,60	0,00
391200// MULTAS TRAFICO	339,65	0,00	0,00	0,00	339,65	0,00	0,00	339,65
720000// DE LA ADMINISTRACION DEL ESTADO	0,01	0,00	0,00	0,01	0,00	0,00	0,00	0,00
750800// TRANF. COMUNIDAD AUTONOMA	1.308,07	0,00	0,00	1.308,07	0,00	0,00	0,00	0,00
<b>Total 1999</b>	<b>1.755,94</b>	<b>10.768,46</b>	<b>0,00</b>	<b>6.221,20</b>	<b>6.303,20</b>	<b>0,00</b>	<b>1.787,40</b>	<b>4.515,80</b>



# AJUNTAMENT DE SANT ANTONI DE PORTMANY - 2013

ESTADO DE SITUACION DE PRESUPUESTOS CERRADOS DE INGRESOS A 26/02/2014

AÑO PRESUPUESTO: **2000**

CONCEPTO	SALDO DE DERECHOS CONTRAIDOS PREVIO		RECTIFICACION	DERECHOS ANULADOS	DERECHOS PENDIENTES	LIQUIDACIONES CANCELADAS		DERECHOS PENDIENTES DE COBRO
	INGRESO DIRECTO	INGRESO RECIBO				RECAUDACION	INSOLVENCIA PRESCRIPCIÓN Y OTRAS CAUSAS	
113000/ // I.B.I DE NATURALEZA URBANA	76.314,61	4.805,22	0,00	0,00	81.119,83	0,00	0,00	81.119,83
115000/ // IMPUESTO SOBRE VEHICULOS	0,00	156,47	0,00	0,00	156,47	0,00	156,47	0,00
130000/ // I. ACTIVIDADES EMPRESARIALES	0,00	973,43	0,00	0,00	973,43	21,06	489,09	463,28
290000/ // IMPUESTO S/ CONSTRUCCIONES, INSTA	7,51	0,00	0,00	0,00	7,51	0,00	0,00	7,51
302000/ // RECOGIDA DE BASURAS	0,00	358,02	0,00	0,00	358,02	0,00	251,76	106,26
31108/ // PORTADAS, ESCAPARATES Y VITRINAS	0,00	108,18	0,00	0,00	108,18	0,00	108,18	0,00
31208/ // TERRAZAS,TOLDOS,BALCONES,VUELOS	0,00	98,60	0,00	0,00	98,60	0,00	98,60	0,00
339001/ // PLAYAS, CAMPINGS Y PISCINAS	1.298,18	0,00	0,00	182,54	1.115,64	0,00	0,00	1.115,64
<b>Total 2000</b>	<b>77.620,30</b>	<b>6.499,92</b>	<b>0,00</b>	<b>182,54</b>	<b>83.937,68</b>	<b>21,06</b>	<b>1.104,10</b>	<b>82.812,52</b>

# AJUNTAMENT DE SANT ANTONI DE PORTMANY - 2013

ESTADO DE SITUACION DE PRESUPUESTOS CERRADOS DE INGRESOS A 26/02/2014

AÑO PRESUPUESTO: 2001

CONCEPTO	SALDO DE DERECHOS CONTRAIDOS PREVIO		RECTIFICACION	DERECHOS ANULADOS	DERECHOS PENDIENTES	LIQUIDACIONES CANCELADAS		DERECHOS PENDIENTES DE COBRO
	INGRESO DIRECTO	INGRESO RECIBO				RECAUDACION	INSOLVENCIA PRESCRIPCIÓN Y OTRAS CAUSAS	
113000// I.B.I DE NATURALEZA URBANA	0,00	0,29	0,00	0,00	0,29	0,00	0,00	0,29
115000// IMPUESTO SOBRE VEHICULOS	83,47	173,14	0,00	0,00	256,61	16,67	156,47	83,47
116000// IMPUESTO SOBRE INCREMENTO VALOR	5.037,04	0,00	0,00	0,00	5.037,04	0,00	0,00	5.037,04
130000// I. ACTIVIDADES EMPRESARIALES	0,00	703,95	0,00	0,00	703,95	0,00	400,59	303,36
290000// IMPUESTO S/ CONSTRUCCIONES, INSTA	59,16	0,00	0,00	0,00	59,16	0,00	0,00	59,16
302000// RECOGIDA DE BASURAS	0,00	333,30	0,00	0,00	333,30	315,08	0,00	18,22
31208// TERRAZAS,TOLDOS,BALCONES,VUELOS	0,00	24,05	0,00	0,00	24,05	24,04	0,00	0,01
339001// PLAYAS, CAMPINGS Y PISCINAS	1.348,97	0,00	0,00	0,00	1.348,97	0,00	0,00	1.348,97
339003// VALLAS,ANDAMIOS,ESCOMBROS Y OT	535,59	0,00	0,00	0,00	535,59	0,00	0,00	535,59
391200// MULTAS TRAFICO	1.172,75	0,00	0,00	0,00	1.172,75	0,00	0,00	1.172,75
450800// TRANSFERENCIAS CORRIENTES CCAA	12.861,67	0,00	0,00	12.861,67	0,00	0,00	0,00	0,00
720000// DE LA ADMINISTRACION DEL ESTADO	88.865,16	0,00	0,00	88.865,15	0,01	0,00	0,00	0,01
76100// TRANSFERENCIAS CAPITAL CONSELL I	0,82	0,00	0,00	0,82	0,00	0,00	0,00	0,00
<b>Total 2001</b>	<b>109.964,63</b>	<b>1.234,73</b>	<b>0,00</b>	<b>101.727,64</b>	<b>9.471,72</b>	<b>355,79</b>	<b>557,06</b>	<b>8.558,87</b>

# AJUNTAMENT DE SANT ANTONI DE PORTMANY - 2013

ESTADO DE SITUACION DE PRESUPUESTOS CERRADOS DE INGRESOS A 26/02/2014

AÑO PRESUPUESTO: 2002

CONCEPTO	SALDO DE DERECHOS CONTRAIDOS PREVIO		RECTIFICACION	DERECHOS ANULADOS	DERECHOS PENDIENTES	LIQUIDACIONES CANCELADAS		DERECHOS PENDIENTES DE COBRO
	INGRESO DIRECTO	INGRESO RECIBO				RECAUDACION	INSOLVENCIA PRESCRIPCIÓN Y OTRAS CAUSAS	
113000/ // I.B.I DE NATURALEZA URBANA	579,79	39,19	0,00	0,00	618,98	0,00	417,35	201,63
115000/ // IMPUESTO SOBRE VEHICULOS	0,00	828,82	0,00	405,10	423,72	47,25	376,47	0,00
130000/ // I. ACTIVIDADES EMPRESARIALES	0,00	1.265,50	0,00	0,00	1.265,50	0,00	861,65	403,85
290000/ // IMPUESTO S/ CONSTRUCCIONES, INSTA	73,73	0,00	0,00	0,00	73,73	0,00	0,00	73,73
302000/ // RECOGIDA DE BASURAS	18,85	409,40	0,00	0,00	428,25	195,32	214,08	18,85
31208/ // TERRAZAS,TOLDOS,BALCONES,VUELOS	0,00	24,80	0,00	0,00	24,80	14,93	9,87	0,00
335000/ // OCUPACION VIA PUBLICA CON MESAS	231,99	0,00	0,00	0,00	231,99	0,00	231,99	0,00
391000/ // MULTAS ORDENANZA POLICIA	44.369,16	0,00	0,00	0,00	44.369,16	0,00	32.680,03	11.689,13
461000/ // OTRAS TRANSFERENCIAS	662,80	0,00	0,00	662,80	0,00	0,00	0,00	0,00
<b>Total 2002</b>	<b>45.936,32</b>	<b>2.567,71</b>	<b>0,00</b>	<b>1.067,90</b>	<b>47.436,13</b>	<b>257,50</b>	<b>34.791,44</b>	<b>12.387,19</b>

# AJUNTAMENT DE SANT ANTONI DE PORTMANY - 2013

ESTADO DE SITUACION DE PRESUPUESTOS CERRADOS DE INGRESOS A 26/02/2014

AÑO PRESUPUESTO: 2003

CONCEPTO	SALDO DE DERECHOS CONTRAIDOS PREVIO		RECTIFICACION	DERECHOS ANULADOS	DERECHOS PENDIENTES	LIQUIDACIONES CANCELADAS		DERECHOS PENDIENTES DE COBRO
	INGRESO DIRECTO	INGRESO RECIBO				RECAUDACION	INSOLVENCIA PRESCRIPCIÓN Y OTRAS CAUSAS	
112000// I.B.I DE NATURALEZA RUSTICA	0,00	1,10	0,00	0,00	1,10	0,00	0,00	1,10
113000// I.B.I DE NATURALEZA URBANA	2.951,56	1.483,23	0,00	0,00	4.434,79	989,90	378,70	3.066,19
115000// IMPUESTO S/VEHICULOS TRACCION ME	235,49	2.611,43	0,00	577,07	2.269,85	283,43	445,41	1.541,01
116000// IMPUESTO S/INCREMENTO VALOR TER	4.226,33	0,00	0,00	0,00	4.226,33	0,00	3.318,39	907,94
130000// I. ACTIVIDADES EMPRESARIALES	0,00	7,70	0,00	0,00	7,70	0,00	0,00	7,70
302000// TASA DE BASURAS	38,99	1.334,81	0,00	0,00	1.373,80	80,25	528,40	765,15
31108// PORTADAS Y ESCAPARATES	0,00	102,40	0,00	0,00	102,40	0,00	25,60	76,80
331000// ENTRADA DE VEHICULOS	113,20	84,90	0,00	0,00	198,10	0,00	0,00	198,10
335000// OCUPACION DE VIA PUBLICA	0,00	116,17	0,00	0,00	116,17	0,00	0,00	116,17
391900// MULTAS ORDENANZA POLICIA Y B.GOB	31.849,27	0,00	0,00	0,00	31.849,27	0,00	31.849,27	0,00
450800// TRANSF. CTS. DE LA ADMINISTRACION	13.313,28	0,00	0,00	13.313,28	0,00	0,00	0,00	0,00
720000// DE LA ADMINISTRACION DEL ESTADO	95.105,97	0,00	0,00	95.105,97	0,00	0,00	0,00	0,00
76100// TRANSF. CAP. DE DIPUTACIONES, CONS	18,43	0,00	0,00	18,43	0,00	0,00	0,00	0,00
<b>Total 2003</b>	<b>147.852,52</b>	<b>5.741,74</b>	<b>0,00</b>	<b>109.014,75</b>	<b>44.579,51</b>	<b>1.353,58</b>	<b>36.545,77</b>	<b>6.680,16</b>

# AJUNTAMENT DE SANT ANTONI DE PORTMANY - 2013

ESTADO DE SITUACION DE PRESUPUESTOS CERRADOS DE INGRESOS A 26/02/2014

AÑO PRESUPUESTO: 2004

CONCEPTO	SALDO DE DERECHOS CONTRAIDOS PREVIO		RECTIFICACION	DERECHOS ANULADOS	DERECHOS PENDIENTES	LIQUIDACIONES CANCELADAS		DERECHOS PENDIENTES DE COBRO
	INGRESO DIRECTO	INGRESO RECIBO				RECAUDACION	INSOLVENCIA PRESCRIPCIÓN Y OTRAS CAUSAS	
113000// I.B.I DE NATURALEZA URBANA	0,00	8.632,94	0,00	0,00	8.632,94	746,99	111,35	7.774,60
115000// IMPUESTO S/VEHICULOS TRACCION ME	0,00	6.782,57	0,00	813,74	5.968,83	933,07	352,92	4.682,84
116000// IMPUESTO S/INCREMENTO VALOR TER	443,99	2.561,31	0,00	523,82	2.481,48	0,00	0,00	2.481,48
130000// I. ACTIVIDADES EMPRESARIALES	0,00	601,82	0,00	0,00	601,82	0,00	0,00	601,82
290000// IMPUESTOS S/CONSTRUC., INSTAL. Y O	2.442,59	602,24	0,00	0,00	3.044,83	60,41	0,00	2.984,42
302000// TASA DE BASURAS	64,70	2.708,87	0,00	0,00	2.773,57	479,43	399,00	1.895,14
31108// PORTADAS Y ESCAPARATES	0,00	11,81	0,00	0,00	11,81	0,00	0,00	11,81
31208// TERRAZAS	0,00	224,40	0,00	0,00	224,40	118,80	26,40	79,20
331000// ENTRADA DE VEHICULOS	0,00	40,48	0,00	0,00	40,48	0,00	0,00	40,48
335000// OCUPACION DE VIA PUBLICA	0,00	232,40	0,00	0,00	232,40	0,00	232,40	0,00
335001// PUESTOS, BARRACAS	0,00	2.069,59	0,00	0,00	2.069,59	0,00	0,00	2.069,59
450800// TRANSF. CTS. DE LA ADMINISTRACION	462,37	0,00	0,00	462,37	0,00	0,00	0,00	0,00
750800// TRANSFERENCIAS FEDER	50.000,00	0,00	0,00	50.000,00	0,00	0,00	0,00	0,00
76100// TRANSF. CAP. DE DIPUTACIONES, CONS	230.921,47	0,00	0,00	230.921,47	0,00	0,00	0,00	0,00
<b>Total 2004</b>	<b>284.335,12</b>	<b>24.468,43</b>	<b>0,00</b>	<b>282.721,40</b>	<b>26.082,15</b>	<b>2.338,70</b>	<b>1.122,07</b>	<b>22.621,38</b>

# AJUNTAMENT DE SANT ANTONI DE PORTMANY - 2013

ESTADO DE SITUACION DE PRESUPUESTOS CERRADOS DE INGRESOS A 26/02/2014

AÑO PRESUPUESTO: 2005

CONCEPTO	SALDO DE DERECHOS CONTRAIDOS PREVIO		RECTIFICACION	DERECHOS ANULADOS	DERECHOS PENDIENTES	LIQUIDACIONES CANCELADAS		DERECHOS PENDIENTES DE COBRO
	INGRESO DIRECTO	INGRESO RECIBO				RECAUDACION	INSOLVENCIA PRESCRIPCIÓN Y OTRAS CAUSAS	
113000// I.B.I DE NATURALEZA URBANA	0,00	16.103,25	0,00	195,18	15.908,07	1.145,64	490,61	14.271,82
115000// IMPUESTO S/VEHICULOS TRACCION ME	6,60	17.153,71	0,00	841,00	16.319,31	2.050,44	192,40	14.076,47
116000// IMPUESTO S/INCREMENTO VALOR TER	11.114,93	0,00	0,00	0,00	11.114,93	973,55	0,00	10.141,38
130000// I. ACTIVIDADES EMPRESARIALES	0,00	2.262,27	0,00	0,00	2.262,27	0,00	0,00	2.262,27
290000// IMPUESTOS S/CONSTRUC., INSTAL. Y O	101,20	0,00	0,00	0,00	101,20	0,00	0,00	101,20
300000// ABASTECIMIENTO	2.145,62	0,00	0,00	0,00	2.145,62	0,00	1.068,55	1.077,07
301000// ALCANTARILLADO	567,18	0,00	0,00	0,00	567,18	0,00	0,00	567,18
302000// TASA DE BASURAS	2.182,19	14.503,79	0,00	250,55	16.435,43	3.700,80	429,39	12.305,24
31108// PORTADAS Y ESCAPARATES	0,00	125,33	0,00	9,00	116,33	24,56	0,00	91,77
31208// TERRAZAS	0,00	244,03	0,00	0,00	244,03	74,11	0,00	169,92
331000// ENTRADA DE VEHICULOS	87,45	918,23	0,00	0,00	1.005,68	655,88	0,00	349,80
335000// OCUPACION DE VIA PUBLICA	11.116,73	2.385,66	0,00	0,00	13.502,39	347,20	61,65	13.093,54
335001// PUESTOS, BARRACAS	625,40	0,00	0,00	0,00	625,40	0,00	0,00	625,40
450800// TRANSF. CTS. DE LA ADMINISTRACION	149.376,30	0,00	0,00	149.376,30	0,00	0,00	0,00	0,00
461000// OTRAS TRANSF. CTS. DE ENTIDADES LO	68.236,65	0,00	0,00	68.236,65	0,00	0,00	0,00	0,00

# AJUNTAMENT DE SANT ANTONI DE PORTMANY - 2013

ESTADO DE SITUACION DE PRESUPUESTOS CERRADOS DE INGRESOS A 26/02/2014

AÑO PRESUPUESTO: **2005**

CONCEPTO	SALDO DE DERECHOS CONTRAIDOS PREVIO		RECTIFICACION	DERECHOS ANULADOS	DERECHOS PENDIENTES	LIQUIDACIONES CANCELADAS		DERECHOS PENDIENTES DE COBRO
	INGRESO DIRECTO	INGRESO RECIBO				RECAUDACION	INSOLVENCIA PRESCRIPCIÓN Y OTRAS CAUSAS	
750800/ // TRANSFERENCIA DE CAPITAL	604.721,04	0,00	0,00	277.547,46	327.173,58	0,00	0,00	327.173,58
76100/ // TRANSF. CAP. DE DIPUTACIONES, CONS	381.676,09	0,00	0,00	0,00	381.676,09	0,00	0,00	381.676,09
<b>Total 2005</b>	<b>1.231.957,38</b>	<b>53.696,27</b>	<b>0,00</b>	<b>496.456,14</b>	<b>789.197,51</b>	<b>8.972,18</b>	<b>2.242,60</b>	<b>777.982,73</b>



# AJUNTAMENT DE SANT ANTONI DE PORTMANY - 2013

ESTADO DE SITUACION DE PRESUPUESTOS CERRADOS DE INGRESOS A 26/02/2014

AÑO PRESUPUESTO: 2006

CONCEPTO	SALDO DE DERECHOS CONTRAIDOS PREVIO		RECTIFICACION	DERECHOS ANULADOS	DERECHOS PENDIENTES	LIQUIDACIONES CANCELADAS		DERECHOS PENDIENTES DE COBRO
	INGRESO DIRECTO	INGRESO RECIBO				RECAUDACION	INSOLVENCIA PRESCRIPCIÓN Y OTRAS CAUSAS	
112000/ // I.B.I DE NATURALEZA RUSTICA	0,00	523,39	0,00	80,23	443,16	104,27	78,63	260,26
113000/ // I.B.I DE NATURALEZA URBANA	5.891,85	31.246,51	0,00	489,30	36.649,06	1.956,20	2.616,58	32.076,28
115000/ // IMPUESTO S/VEHICULOS TRACCION ME	418,70	31.331,38	0,00	709,95	31.040,13	2.632,47	159,15	28.248,51
116000/ // IMPUESTO S/INCREMENTO VALOR TER	10.072,66	0,00	0,00	829,72	9.242,94	866,05	0,00	8.376,89
130000/ // I. ACTIVIDADES EMPRESARIALES	0,00	6.526,25	0,00	0,00	6.526,25	4.263,98	0,00	2.262,27
290000/ // IMPUESTOS S/CONSTRUC., INSTAL. Y O	31.869,39	0,00	0,00	0,00	31.869,39	0,00	136,90	31.732,49
300000/ // ABASTECIMIENTO	1.381,26	0,00	0,00	0,00	1.381,26	0,00	1.068,55	312,71
302000/ // TASA DE BASURAS	1.588,13	19.455,80	0,00	600,00	20.443,93	499,09	125,00	19.819,84
31108/ // PORTADAS Y ESCAPARATES	18,00	149,22	0,00	37,20	130,02	0,00	0,00	130,02
31208/ // TERRAZAS	63,00	309,60	0,00	43,20	329,40	0,00	0,00	329,40
329001/ // CEMENTERIOS	1.232,36	0,00	0,00	428,68	803,68	125,74	0,00	677,94
329002/ // LICENCIAS AUTOTAXI	100.000,00	0,00	0,00	0,00	100.000,00	0,00	0,00	100.000,00
331000/ // ENTRADA DE VEHICULOS	0,00	466,15	0,00	0,00	466,15	399,50	0,00	66,65
335000/ // OCUPACION DE VIA PUBLICA	688,65	1.697,00	0,00	51,00	2.334,65	0,00	63,50	2.271,15
335001/ // PUESTOS, BARRACAS	731,00	0,00	0,00	0,00	731,00	0,00	0,00	731,00



# AJUNTAMENT DE SANT ANTONI DE PORTMANY - 2013

ESTADO DE SITUACION DE PRESUPUESTOS CERRADOS DE INGRESOS A 26/02/2014

AÑO PRESUPUESTO: 2006

CONCEPTO	SALDO DE DERECHOS CONTRAIDOS PREVIO		RECTIFICACION	DERECHOS ANULADOS	DERECHOS PENDIENTES	LIQUIDACIONES CANCELADAS		DERECHOS PENDIENTES DE COBRO
	INGRESO DIRECTO	INGRESO RECIBO				RECAUDACION	INSOLVENCIA PRESCRIPCIÓN Y OTRAS CAUSAS	
339003/ // VALLAS Y ANDAMIOS	8,88	0,00	0,00	0,00	8,88	0,00	0,00	8,88
391000/ // MULTAS INFRACCION URBANISTICA	46.468,13	0,00	0,00	0,00	46.468,13	0,00	0,00	46.468,13
399010/ // RECURSOS EVENTUALES	289,61	0,00	0,00	0,00	289,61	0,00	0,00	289,61
450800/ // TRANSF. CTS. DE LA ADMINISTRACION	596.950,44	0,00	0,00	0,00	596.950,44	0,00	0,00	596.950,44
461000/ // OTRAS TRANSF. CTS. DE ENTIDADES LO	0,02	0,00	0,00	0,00	0,02	0,00	0,00	0,02
750800/ // TRANSFERENCIA DE CAPITAL	99.329,53	0,00	0,00	0,00	99.329,53	0,00	0,00	99.329,53
76100/ // TRANSF. CAP. DE DIPUTACIONES, CONS	86.060,69	0,00	0,00	0,00	86.060,69	0,00	0,00	86.060,69
<b>Total 2006</b>	<b>983.062,30</b>	<b>91.705,30</b>	<b>0,00</b>	<b>3.269,28</b>	<b>1.071.498,32</b>	<b>10.847,30</b>	<b>4.248,31</b>	<b>1.056.402,71</b>



# AJUNTAMENT DE SANT ANTONI DE PORTMANY - 2013

ESTADO DE SITUACION DE PRESUPUESTOS CERRADOS DE INGRESOS A 26/02/2014

AÑO PRESUPUESTO: 2007

CONCEPTO	SALDO DE DERECHOS CONTRAIDOS PREVIO		RECTIFICACION	DERECHOS ANULADOS	DERECHOS PENDIENTES	LIQUIDACIONES CANCELADAS		DERECHOS PENDIENTES DE COBRO
	INGRESO DIRECTO	INGRESO RECIBO				RECAUDACION	INSOLVENCIA PRESCRIPCIÓN Y OTRAS CAUSAS	
112000// I.B.I DE NATURALEZA RUSTICA	0,00	479,53	0,00	81,79	397,74	17,96	118,27	261,51
113000// I.B.I DE NATURALEZA URBANA	16.727,93	72.014,07	0,00	4.978,59	83.763,41	15.771,31	4.681,24	63.310,86
115000// IMPUESTO S/VEHICULOS TRACCION ME	102,00	67.996,28	0,00	1.761,78	66.336,50	5.911,91	4.180,20	56.244,39
116000// IMPUESTO S/INCREMENTO VALOR TER	6.296,11	0,00	0,00	125,03	6.171,08	1.109,27	0,00	5.061,81
130000// I. ACTIVIDADES EMPRESARIALES	0,00	8.490,30	0,00	0,00	8.490,30	6.488,79	0,00	2.001,51
290000// IMPUESTOS S/CONSTRUC., INSTAL. Y O	266.059,51	0,00	0,00	0,00	266.059,51	510,70	0,00	265.548,81
302000// TASA DE BASURAS	2.460,26	40.651,00	0,00	5.080,00	38.031,26	5.254,51	1.000,00	31.776,75
31108// PORTADAS Y ESCAPARATES	0,00	771,90	0,00	27,90	744,00	32,92	55,80	655,28
31208// TERRAZAS	129,40	748,80	0,00	122,40	755,80	0,00	79,20	676,60
321000// TASAS DE OBRAS	4.739,96	0,00	0,00	0,00	4.739,96	0,00	0,00	4.739,96
329001// CEMENTERIOS	726,93	0,00	0,00	171,66	555,27	0,00	0,00	555,27
329003// LICENCIAS APERTURAS	283,25	0,00	0,00	0,00	283,25	283,25	0,00	0,00
331000// ENTRADA DE VEHICULOS	0,00	1.132,80	0,00	0,00	1.132,80	604,80	0,00	528,00
335000// OCUPACION DE VIA PUBLICA	937,65	3.439,00	0,00	756,50	3.620,15	1.668,86	63,50	1.887,79
335001// PUESTOS, BARRACAS	4.263,03	0,00	0,00	0,00	4.263,03	3.823,03	440,00	0,00



Cód. Validación: 9F3QZ36AJUJ5167PNM5UJA-HM5JP | Verificación: <http://santantoni.sedelectronica.es/>  
Documento firmado electrónicamente desde la plataforma esPublico Gestiona | Página 18 de 31

# AJUNTAMENT DE SANT ANTONI DE PORTMANY - 2013

ESTADO DE SITUACION DE PRESUPUESTOS CERRADOS DE INGRESOS A 26/02/2014

AÑO PRESUPUESTO: 2007

CONCEPTO	SALDO DE DERECHOS CONTRAIDOS PREVIO		RECTIFICACION	DERECHOS ANULADOS	DERECHOS PENDIENTES	LIQUIDACIONES CANCELADAS		DERECHOS PENDIENTES DE COBRO
	INGRESO DIRECTO	INGRESO RECIBO				RECAUDACION	INSOLVENCIA PRESCRIPCIÓN Y OTRAS CAUSAS	
339002/// UTILIZACION DE COLUMNAS	1.200,00	0,00	0,00	0,00	1.200,00	1.200,00	0,00	0,00
339003/// VALLAS Y ANDAMIOS	481,00	0,00	0,00	0,00	481,00	0,00	37,00	444,00
391200/// MULTAS TRAFICO	0,00	126,00	0,00	0,00	126,00	0,00	0,00	126,00
750800/// TRANSFERENCIA DE CAPITAL	40.529,27	0,00	0,00	0,00	40.529,27	17.690,47	0,00	22.838,80
76100/// TRANSF. CAP. DE DIPUTACIONES, CONS	46.890,21	0,00	0,00	0,00	46.890,21	0,00	0,00	46.890,21
<b>Total 2007</b>	<b>391.826,51</b>	<b>195.849,68</b>	<b>0,00</b>	<b>13.105,65</b>	<b>574.570,54</b>	<b>60.367,78</b>	<b>10.655,21</b>	<b>503.547,55</b>

# AJUNTAMENT DE SANT ANTONI DE PORTMANY - 2013

ESTADO DE SITUACION DE PRESUPUESTOS CERRADOS DE INGRESOS A 26/02/2014

AÑO PRESUPUESTO: 2008

CONCEPTO	SALDO DE DERECHOS CONTRAIDOS PREVIO		RECTIFICACION	DERECHOS ANULADOS	DERECHOS PENDIENTES	LIQUIDACIONES CANCELADAS		DERECHOS PENDIENTES DE COBRO
	INGRESO DIRECTO	INGRESO RECIBO				RECAUDACION	INSOLVENCIA PRESCRIPCIÓN Y OTRAS CAUSAS	
112000// I.B.I DE NATURALEZA RUSTICA	0,00	677,06	0,00	135,36	541,70	48,71	84,83	408,16
113000// I.B.I DE NATURALEZA URBANA	31.632,99	285.511,76	0,00	33.246,30	283.898,45	73.681,25	39.439,77	170.777,43
115000// IMPUESTO S/VEHICULOS TRACCION ME	1.047,05	100.214,94	0,00	1.721,65	99.540,34	10.112,98	5.178,15	84.249,21
116000// IMPUESTO S/INCREMENTO VALOR TER	34.149,82	0,00	0,00	0,00	34.149,82	928,68	3.365,12	29.856,02
130000// I. ACTIVIDADES EMPRESARIALES	513,58	3.138,84	0,00	0,00	3.652,42	0,00	0,00	3.652,42
290000// IMPUESTOS S/CONSTRUC., INSTAL. Y O	31.479,63	0,00	0,00	0,00	31.479,63	16.063,15	75,00	15.341,48
300000// ABASTECIMIENTO	129,32	0,00	0,00	0,00	129,32	56,39	0,00	72,93
301000// ALCANTARILLADO	226,87	0,00	0,00	0,00	226,87	98,94	0,00	127,93
302000// TASA DE BASURAS	47.331,85	0,00	0,00	2.342,10	44.989,75	7.919,38	4.146,42	32.923,95
329001// CEMENTERIOS	2.411,66	0,00	0,00	0,00	2.411,66	280,00	560,00	1.571,66
329003// LICENCIAS APERTURAS	1.806,48	0,00	0,00	0,00	1.806,48	0,00	0,00	1.806,48
331000// ENTRADA DE VEHICULOS	0,00	1.924,80	0,00	0,00	1.924,80	453,31	0,00	1.471,49
335000// OCUPACION DE VIA PUBLICA	154,50	2.038,50	0,00	0,00	2.193,00	360,50	63,50	1.769,00
335001// PUESTOS, BARRACAS	8.044,89	0,00	0,00	0,00	8.044,89	0,00	5.554,26	2.490,63
339003// VALLAS Y ANDAMIOS	30,00	0,00	0,00	0,00	30,00	0,00	0,00	30,00



# AJUNTAMENT DE SANT ANTONI DE PORTMANY - 2013

ESTADO DE SITUACION DE PRESUPUESTOS CERRADOS DE INGRESOS A 26/02/2014

AÑO PRESUPUESTO: 2008

CONCEPTO	SALDO DE DERECHOS CONTRAIDOS PREVIO		RECTIFICACION	DERECHOS ANULADOS	DERECHOS PENDIENTES	LIQUIDACIONES CANCELADAS		DERECHOS PENDIENTES DE COBRO
	INGRESO DIRECTO	INGRESO RECIBO				RECAUDACION	INSOLVENCIA PRESCRIPCIÓN Y OTRAS CAUSAS	
349000/ // SERVICIO ZONA AZUL	225,00	0,00	0,00	90,00	135,00	0,00	135,00	0,00
391000/ // MULTAS INFRACCION URBANISTICA	63.054,30	0,00	0,00	0,00	63.054,30	12.569,14	0,00	50.485,16
391200/ // MULTAS TRAFICO	0,00	86,00	0,00	0,00	86,00	0,00	0,00	86,00
392000/ // RECARGO EXTEMPORANEO	3.778,47	0,00	0,00	0,00	3.778,47	122,03	487,52	3.168,92
392110/ // RECARGOS DE APREMIO	66,98	0,00	0,00	0,00	66,98	0,00	0,00	66,98
399010/ // RECURSOS EVENTUALES	347.933,79	0,00	0,00	0,00	347.933,79	0,00	0,00	347.933,79
450800/ // TRANSF. CTS. DE LA ADMINISTRACION	296.064,33	0,00	0,00	0,00	296.064,33	150.232,81	0,00	145.831,52
461000/ // OTRAS TRANSF. CTS. DE ENTIDADES LO	168,98	0,00	0,00	0,00	168,98	0,00	0,00	168,98
480000/ // TRANSF. CTS. DE FAMILIAS E INST SIN F	20.000,00	0,00	0,00	0,00	20.000,00	0,00	0,00	20.000,00
750800/ // TRANSFERENCIA DE CAPITAL	188.180,93	0,00	0,00	0,00	188.180,93	38.180,93	0,00	150.000,00
76100/ // TRANSF. CAP. DE DIPUTACIONES, CONS	711.912,99	0,00	0,00	0,00	711.912,99	0,00	0,00	711.912,99
<b>Total 2008</b>	<b>1.790.344,41</b>	<b>393.591,90</b>	<b>0,00</b>	<b>37.535,41</b>	<b>2.146.400,90</b>	<b>311.108,20</b>	<b>59.089,57</b>	<b>1.776.203,13</b>

# AJUNTAMENT DE SANT ANTONI DE PORTMANY - 2013

ESTADO DE SITUACION DE PRESUPUESTOS CERRADOS DE INGRESOS A 26/02/2014

AÑO PRESUPUESTO: 2009

CONCEPTO	SALDO DE DERECHOS CONTRAIDOS PREVIO		RECTIFICACION	DERECHOS ANULADOS	DERECHOS PENDIENTES	LIQUIDACIONES CANCELADAS		DERECHOS PENDIENTES DE COBRO
	INGRESO DIRECTO	INGRESO RECIBO				RECAUDACION	INSOLVENCIA PRESCRIPCIÓN Y OTRAS CAUSAS	
112000// I.B.I DE NATURALEZA RUSTICA	0,00	1.112,97	0,00	116,98	995,99	179,44	62,88	753,67
113000// I.B.I DE NATURALEZA URBANA	26.919,62	370.001,60	0,00	28.245,30	368.675,92	60.208,16	39.647,45	268.820,31
115000// IMPUESTO S/VEHICULOS TRACCION ME	332,82	137.023,65	0,00	7.301,39	130.055,08	18.106,22	2.557,35	109.391,51
116000// IMPUESTO S/INCREMENTO VALOR TER	14.954,16	0,00	0,00	0,00	14.954,16	148,59	606,58	14.198,99
130000// I. ACTIVIDADES EMPRESARIALES	0,00	5.580,86	0,00	0,00	5.580,86	921,70	0,00	4.659,16
290000// IMPUESTOS S/CONSTRUC., INSTAL. Y O	147.125,52	0,00	0,00	8.329,40	138.796,12	74.992,95	0,00	63.803,17
302000// TASA DE BASURAS	4.463,00	68.016,40	0,00	2.923,00	69.556,40	25.015,61	3.401,28	41.139,51
321000// TASAS DE OBRAS	19.755,79	0,00	0,00	0,00	19.755,79	0,00	93,60	19.662,19
329001// CEMENTERIOS	5.103,33	0,00	0,00	560,00	4.543,33	567,86	1.120,00	2.855,47
329003// LICENCIAS APERTURAS	127,27	0,00	0,00	0,00	127,27	0,00	0,00	127,27
331000// ENTRADA DE VEHICULOS	0,00	1.098,00	0,00	0,00	1.098,00	306,00	0,00	792,00
332000// POSTES Y PALOMILLAS	26.289,72	0,00	0,00	0,00	26.289,72	0,00	0,00	26.289,72
335000// OCUPACION DE VIA PUBLICA	265,00	18.395,12	0,00	663,00	17.997,12	15.216,00	0,00	2.781,12
335001// PUESTOS, BARRACAS	740,00	0,00	0,00	0,00	740,00	0,00	0,00	740,00
339003// VALLAS Y ANDAMIOS	114,00	0,00	0,00	0,00	114,00	114,00	0,00	0,00

# AJUNTAMENT DE SANT ANTONI DE PORTMANY - 2013

ESTADO DE SITUACION DE PRESUPUESTOS CERRADOS DE INGRESOS A 26/02/2014

AÑO PRESUPUESTO: 2009

CONCEPTO	SALDO DE DERECHOS CONTRAIDOS PREVIO		RECTIFICACION	DERECHOS ANULADOS	DERECHOS PENDIENTES	LIQUIDACIONES CANCELADAS		DERECHOS PENDIENTES DE COBRO
	INGRESO DIRECTO	INGRESO RECIBO				RECAUDACION	INSOLVENCIA PRESCRIPCIÓN Y OTRAS CAUSAS	
349000/ // SERVICIO ZONA AZUL	1.500,00	0,00	0,00	0,00	1.500,00	0,00	0,00	1.500,00
391000/ // MULTAS INFRACCION URBANISTICA	2.728.210,22	0,00	0,00	26.580,63	2.701.629,59	2.490,48	0,00	2.699.139,11
391200/ // MULTAS TRAFICO	0,00	252,00	0,00	0,00	252,00	0,00	0,00	252,00
392000/ // RECARGO EXTEMPORANEO	763,90	0,00	0,00	0,00	763,90	4,68	119,62	639,60
399010/ // RECURSOS EVENTUALES	11.573,89	0,00	0,00	0,00	11.573,89	0,00	0,00	11.573,89
420000/ // PARTICIPACION EN TRIBUTOS DEL EST	301.951,41	0,00	0,00	0,00	301.951,41	0,00	0,00	301.951,41
450800/ // TRANSF. CTS. DE LA ADMINISTRACION	274.336,60	0,00	0,00	0,00	274.336,60	274.306,60	0,00	30,00
461000/ // OTRAS TRANSF. CTS. DE ENTIDADES LO	141.486,75	0,00	0,00	0,00	141.486,75	0,00	0,00	141.486,75
720000/ // APORTACIONES FEIL	26,39	0,00	0,00	0,00	26,39	0,00	0,00	26,39
750800/ // TRANSFERENCIA DE CAPITAL	1.393.859,98	0,00	0,00	0,00	1.393.859,98	218.269,00	0,00	1.175.590,98
<b>Total 2009</b>	<b>5.099.899,37</b>	<b>601.480,60</b>	<b>0,00</b>	<b>74.719,70</b>	<b>5.626.660,27</b>	<b>690.847,29</b>	<b>47.608,76</b>	<b>4.888.204,22</b>

# AJUNTAMENT DE SANT ANTONI DE PORTMANY - 2013

ESTADO DE SITUACION DE PRESUPUESTOS CERRADOS DE INGRESOS A 26/02/2014

AÑO PRESUPUESTO: 2010

CONCEPTO	SALDO DE DERECHOS CONTRAIDOS PREVIO		RECTIFICACION	DERECHOS ANULADOS	DERECHOS PENDIENTES	LIQUIDACIONES CANCELADAS		DERECHOS PENDIENTES DE COBRO
	INGRESO DIRECTO	INGRESO RECIBO				RECAUDACION	INSOLVENCIA PRESCRIPCIÓN Y OTRAS CAUSAS	
112000// I.B.I DE NATURALEZA RUSTICA	0,00	2.153,38	0,00	9,18	2.144,20	171,47	93,43	1.879,30
113000// I.B.I DE NATURALEZA URBANA	84.010,46	579.457,68	0,00	102.195,35	561.272,79	94.416,83	18.743,19	448.112,77
115000// IMPUESTO S/VEHICULOS TRACCION ME	131,73	177.917,49	0,00	22.693,31	155.355,91	23.450,34	2.081,15	129.824,42
116000// IMPUESTO S/INCREMENTO VALOR TER	415.384,86	0,00	0,00	51.106,41	364.278,45	9.789,39	74.864,71	279.624,35
130000// I. ACTIVIDADES EMPRESARIALES	19.870,80	23.005,94	0,00	1.587,23	41.289,51	22.101,28	0,00	19.188,23
290000// IMPUESTOS S/CONSTRUC., INSTAL. Y O	61.531,66	0,00	0,00	275,24	61.256,42	5.810,31	0,00	55.446,11
300000// ABASTECIMIENTO DE AGUA POTABLE	208,55	0,00	0,00	0,00	208,55	22,53	0,00	186,02
301000// ALCANTARILLADO	365,87	0,00	0,00	0,00	365,87	39,52	0,00	326,35
302000// TASA DE BASURAS	9.206,76	94.593,46	0,00	22.047,35	81.752,87	29.060,66	0,00	52.692,21
303000// TASA DE VERTEDERO	5.715,65	41.159,89	0,00	5.367,54	41.508,00	11.365,15	1.300,00	28.842,85
321000// LICENCIAS URBANISTICAS	8.901,99	0,00	0,00	0,00	8.901,99	0,00	0,00	8.901,99
325000// EXPEDICION DE DOCUMENTOS	177,45	0,00	0,00	0,00	177,45	0,00	0,00	177,45
329001// CEMENTERIOS	6.461,76	0,00	0,00	2.010,00	4.451,76	1.911,13	0,00	2.540,63
331000// ENTRADA DE VEHICULOS	384,00	877,20	0,00	0,00	1.261,20	85,20	0,00	1.176,00
332001// OCUPACION SUBSUELO	5.462,49	0,00	0,00	5.462,49	0,00	0,00	0,00	0,00



# AJUNTAMENT DE SANT ANTONI DE PORTMANY - 2013

ESTADO DE SITUACION DE PRESUPUESTOS CERRADOS DE INGRESOS A 26/02/2014

AÑO PRESUPUESTO: 2010

CONCEPTO	SALDO DE DERECHOS CONTRAIDOS PREVIO		RECTIFICACION	DERECHOS ANULADOS	DERECHOS PENDIENTES	LIQUIDACIONES CANCELADAS		DERECHOS PENDIENTES DE COBRO
	INGRESO DIRECTO	INGRESO RECIBO				RECAUDACION	INSOLVENCIA PRESCRIPCIÓN Y OTRAS CAUSAS	
335000/ // OCUPACION DE VIA PUBLICA-TERRAZA	4.442,00	5.072,00	0,00	1.405,00	8.109,00	1.898,00	0,00	6.211,00
335001/ // PUESTOS, BARRACAS	100,00	0,00	0,00	0,00	100,00	0,00	0,00	100,00
339001/ // PLAYAS, CAMPINGS	12.067,00	0,00	0,00	0,00	12.067,00	0,00	0,00	12.067,00
339003/ // OCUPACION DE LA VIA PUBLICA POR O	18.057,60	0,00	0,00	0,00	18.057,60	0,00	0,00	18.057,60
349000/ // SERVICIO ZONA AZUL	90,00	0,00	0,00	90,00	0,00	0,00	0,00	0,00
391000/ // MULTAS INFRACCION URBANISTICA	1.099.751,53	0,00	0,00	31.050,93	1.068.700,60	3.731,78	0,00	1.064.968,82
391200/ // MULTAS TRAFICO	0,00	140,00	0,00	0,00	140,00	0,00	0,00	140,00
392000/ // RECARGO EXTEMPORANEO	58.384,03	0,00	0,00	7.554,78	50.829,25	1.186,21	11.229,70	38.413,34
420000/ // PARTICIPACION EN TRIBUTOS DEL EST	27.847,10	0,00	0,00	0,00	27.847,10	0,00	0,00	27.847,10
480000/ // TRANSF. CTS. DE FAMILIAS E INST SIN F	31.000,00	0,00	0,00	0,00	31.000,00	31.000,00	0,00	0,00
750804/ // APORTACION CAIB AMPLIACION CAN C	1.004.963,84	0,00	0,00	1.004.963,84	0,00	0,00	0,00	0,00
761000/ // PIOS 2009	57.353,18	0,00	0,00	0,00	57.353,18	0,00	0,00	57.353,18
770000/ // TRANSFERENCIAS DE PARTICULARES	5.672,47	0,00	0,00	0,00	5.672,47	0,00	0,00	5.672,47
<b>Total 2010</b>	<b>2.937.542,78</b>	<b>924.377,04</b>	<b>0,00</b>	<b>1.257.818,65</b>	<b>2.604.101,17</b>	<b>236.039,80</b>	<b>108.312,18</b>	<b>2.259.749,19</b>



# AJUNTAMENT DE SANT ANTONI DE PORTMANY - 2013

ESTADO DE SITUACION DE PRESUPUESTOS CERRADOS DE INGRESOS A 26/02/2014

AÑO PRESUPUESTO: 2011

CONCEPTO	SALDO DE DERECHOS CONTRAIDOS PREVIO		RECTIFICACION	DERECHOS ANULADOS	DERECHOS PENDIENTES	LIQUIDACIONES CANCELADAS		DERECHOS PENDIENTES DE COBRO
	INGRESO DIRECTO	INGRESO RECIBO				RECAUDACION	INSOLVENCIA PRESCRIPCIÓN Y OTRAS CAUSAS	
112000// I.B.I DE NATURALEZA RUSTICA	0,00	2.269,55	0,00	0,00	2.269,55	189,18	93,43	1.986,94
113000// I.B.I DE NATURALEZA URBANA	85.056,52	759.095,66	0,00	129.910,44	714.241,74	169.809,84	11.229,48	533.202,42
115000// IMPUESTO S/VEHICULOS TRACCION ME	635,77	208.014,39	0,00	7.531,29	201.118,87	45.893,31	1.430,85	153.794,71
116000// IMPUESTO S/INCREMENTO VALOR TER	73.163,31	0,00	0,00	2.166,95	70.996,36	14.459,12	0,00	56.537,24
130000// I. ACTIVIDADES EMPRESARIALES	11.470,98	37.429,29	0,00	0,00	48.900,27	20.814,48	0,00	28.085,79
290000// IMPUESTOS S/CONSTRUC., INSTAL. Y O	19.757,91	0,00	0,00	4.106,18	15.651,73	6.530,43	0,00	9.121,30
302000// TASA DE BASURAS	9.250,90	128.161,11	0,00	28.786,65	108.625,36	42.629,84	0,00	65.995,52
303000// TASA DE VERTEDERO	4.392,90	57.892,12	0,00	7.176,46	55.108,56	18.174,76	800,00	36.133,80
321000// LICENCIAS URBANISTICAS	116,33	0,00	0,00	0,00	116,33	0,00	0,00	116,33
325000// EXPEDICION DE DOCUMENTOS	1.069,50	0,00	0,00	0,00	1.069,50	456,60	0,00	612,90
329001// CEMENTERIOS	13.169,60	0,00	0,00	4.325,82	8.843,78	5.571,01	0,00	3.272,77
329003// LICENCIAS APERTURAS	6.186,18	0,00	0,00	0,00	6.186,18	2.144,85	0,00	4.041,33
331000// ENTRADA DE VEHICULOS	1.152,00	3.465,60	0,00	1.152,00	3.465,60	1.017,60	576,00	1.872,00
332000// POSTES Y PALOMILLAS	25.972,82	0,00	0,00	0,00	25.972,82	0,00	0,00	25.972,82
332001// OCUPACION SUBSUELO	97,56	0,00	0,00	97,56	0,00	0,00	0,00	0,00

# AJUNTAMENT DE SANT ANTONI DE PORTMANY - 2013

ESTADO DE SITUACION DE PRESUPUESTOS CERRADOS DE INGRESOS A 26/02/2014

AÑO PRESUPUESTO: 2011

CONCEPTO	SALDO DE DERECHOS CONTRAIDOS PREVIO		RECTIFICACION	DERECHOS ANULADOS	DERECHOS PENDIENTES	LIQUIDACIONES CANCELADAS		DERECHOS PENDIENTES DE COBRO
	INGRESO DIRECTO	INGRESO RECIBO				RECAUDACION	INSOLVENCIA PRESCRIPCIÓN Y OTRAS CAUSAS	
335000/ // OCUPACION DE VIA PUBLICA-TERRAZA	1.547,00	22.690,00	0,00	51,00	24.186,00	18.179,00	0,00	6.007,00
335001/ // PUESTOS, BARRACAS	1.510,00	0,00	0,00	0,00	1.510,00	0,00	0,00	1.510,00
339001/ // PLAYAS, CAMPINGS	27.743,98	0,00	0,00	0,00	27.743,98	0,00	0,00	27.743,98
339003/ // OCUPACION DE LA VIA PUBLICA POR O	70,00	0,00	0,00	0,00	70,00	35,00	0,00	35,00
349000/ // SERVICIO ZONA AZUL	90,00	0,00	0,00	90,00	0,00	0,00	0,00	0,00
360000/ // VENTAS	12.000,00	0,00	0,00	12.000,00	0,00	0,00	0,00	0,00
391000/ // MULTAS INFRACCION URBANISTICA	1.624.628,77	0,00	0,00	0,00	1.624.628,77	10.658,56	0,00	1.613.970,21
391200/ // MULTAS TRAFICO	0,00	340,00	0,00	0,00	340,00	0,00	0,00	340,00
392000/ // RECARGO EXTEMPORANEO	5.929,70	0,00	0,00	325,04	5.604,66	1.910,14	0,00	3.694,52
392110/ // RECARGOS DE APREMIO	147,38	0,00	0,00	0,00	147,38	0,00	0,00	147,38
393000/ // INTERESES DE DEMORA	138,46	147,21	0,00	0,00	285,67	0,00	0,00	285,67
399010/ // RECURSOS EVENTUALES	2.140,42	0,00	0,00	1.000,00	1.140,42	143,00	0,00	997,42
450020/ // TRANSF. CTS. DE LA C.A-CAPI CUINA	50.000,00	0,00	0,00	0,00	50.000,00	50.000,00	0,00	0,00
450021/ // TRANSF. CTS. DE LA C.A-CAPI AUX RES	50.000,00	0,00	0,00	0,00	50.000,00	50.000,00	0,00	0,00
450022/ // TRANSF. CTS. DE LA C.A-FORMACIO OC	162.060,38	0,00	0,00	0,00	162.060,38	162.060,38	0,00	0,00



# AJUNTAMENT DE SANT ANTONI DE PORTMANY - 2013

ESTADO DE SITUACION DE PRESUPUESTOS CERRADOS DE INGRESOS A 26/02/2014

AÑO PRESUPUESTO: 2011

CONCEPTO	SALDO DE DERECHOS CONTRAIDOS PREVIO		RECTIFICACION	DERECHOS ANULADOS	DERECHOS PENDIENTES	LIQUIDACIONES CANCELADAS		DERECHOS PENDIENTES DE COBRO
	INGRESO DIRECTO	INGRESO RECIBO				RECAUDACION	INSOLVENCIA PRESCRIPCIÓN Y OTRAS CAUSAS	
450502/ // TRANSF. CTS. DE LA C.A-AODL	10.245,54	0,00	0,00	0,00	10.245,54	10.245,54	0,00	0,00
450800/ // TRANSF. CTS. DE LA ADMINISTRACION	3.500,00	0,00	0,00	0,00	3.500,00	3.500,00	0,00	0,00
461000/ // OTRAS TRANSF. CTS. DE ENTIDADES LO	109.424,31	0,00	0,00	0,00	109.424,31	109.291,43	0,00	132,88
480000/ // TRANSF. CTS. DE FAMILIAS E INST SIN F	6.000,00	0,00	0,00	0,00	6.000,00	6.000,00	0,00	0,00
761000/ // PIOS 2011	428.400,00	0,00	0,00	32.249,64	396.150,36	333.215,06	0,00	62.935,30
770000/ // TRANSFERENCIAS DE PARTICULARES	130.600,98	0,00	0,00	0,00	130.600,98	0,00	0,00	130.600,98
<b>Total 2011</b>	<b>2.877.669,20</b>	<b>1.219.504,93</b>	<b>0,00</b>	<b>230.969,03</b>	<b>3.866.205,10</b>	<b>1.082.929,13</b>	<b>14.129,76</b>	<b>2.769.146,21</b>



# AJUNTAMENT DE SANT ANTONI DE PORTMANY - 2013

ESTADO DE SITUACION DE PRESUPUESTOS CERRADOS DE INGRESOS A 26/02/2014

AÑO PRESUPUESTO: 2012

CONCEPTO	SALDO DE DERECHOS CONTRAIDOS PREVIO		RECTIFICACION	DERECHOS ANULADOS	DERECHOS PENDIENTES	LIQUIDACIONES CANCELADAS		DERECHOS PENDIENTES DE COBRO
	INGRESO DIRECTO	INGRESO RECIBO				RECAUDACION	INSOLVENCIA PRESCRIPCIÓN Y OTRAS CAUSAS	
112000// I.B.I DE NATURALEZA RUSTICA	0,00	3.015,00	0,00	0,00	3.015,00	679,48	54,91	2.280,61
113000// I.B.I DE NATURALEZA URBANA	157.796,88	1.377.966,16	0,00	94.824,84	1.440.938,20	510.893,30	972,49	929.072,41
115000// IMPUESTO S/VEHICULOS TRACCION ME	1.657,45	327.282,06	0,00	5.165,71	323.773,80	115.282,59	0,00	208.491,21
116000// IMPUESTO S/INCREMENTO VALOR TER	41.858,10	0,00	0,00	3.350,35	38.507,75	10.628,77	0,00	27.878,98
130000// I. ACTIVIDADES EMPRESARIALES	67.494,67	80.665,83	0,00	2.348,93	145.811,57	76.499,18	0,00	69.312,39
290000// IMPUESTOS S/CONSTRUC., INSTAL. Y O	23.292,13	0,00	0,00	2.900,00	20.392,13	11.586,19	0,00	8.805,94
301000// ALCANTARILLADO	567,18	0,00	0,00	0,00	567,18	567,18	0,00	0,00
302000// TASA DE BASURAS	31.195,56	189.276,45	0,00	8.945,45	211.526,56	98.207,81	0,00	113.318,75
303000// TASA DE VERTEDERO	7.810,42	88.621,34	0,00	3.486,43	92.945,33	36.662,93	50,00	56.232,40
321000// LICENCIAS URBANISTICAS	273,75	0,00	0,00	0,00	273,75	0,00	0,00	273,75
325000// EXPEDICION DE DOCUMENTOS	1.969,60	0,00	0,00	617,00	1.352,60	120,00	0,00	1.232,60
329001// CEMENTERIOS	28.085,00	0,00	0,00	7.560,00	20.525,00	13.954,25	0,00	6.570,75
329003// LICENCIAS APERTURAS	1.631,41	0,00	0,00	11,55	1.619,86	624,33	0,00	995,53
331000// ENTRADA DE VEHICULOS	360,00	6.460,80	0,00	0,00	6.820,80	4.533,27	0,00	2.287,53
332000// POSTES Y PALOMILLAS	2,74	0,00	0,00	0,00	2,74	2,74	0,00	0,00

# AJUNTAMENT DE SANT ANTONI DE PORTMANY - 2013

ESTADO DE SITUACION DE PRESUPUESTOS CERRADOS DE INGRESOS A 26/02/2014

AÑO PRESUPUESTO: 2012

CONCEPTO	SALDO DE DERECHOS CONTRAIDOS PREVIO		RECTIFICACION	DERECHOS ANULADOS	DERECHOS PENDIENTES	LIQUIDACIONES CANCELADAS		DERECHOS PENDIENTES DE COBRO
	INGRESO DIRECTO	INGRESO RECIBO				RECAUDACION	INSOLVENCIA PRESCRIPCIÓN Y OTRAS CAUSAS	
335000/ // OCUPACION DE VIA PUBLICA-TERRAZA	91.578,45	0,00	0,00	3.691,00	87.887,45	83.925,95	0,00	3.961,50
335001/ // PUESTOS, BARRACAS	5.330,00	0,00	0,00	1.510,00	3.820,00	1.992,29	0,00	1.827,71
339001/ // PLAYAS, CAMPINGS	5.000,00	0,00	0,00	0,00	5.000,00	5.000,00	0,00	0,00
339003/ // OCUPACION DE LA VIA PUBLICA POR O	70,00	0,00	0,00	0,00	70,00	35,00	0,00	35,00
349000/ // SERVICIO ZONA AZUL	270,00	0,00	0,00	90,00	180,00	0,00	0,00	180,00
349001/ // UTILIZACION INSTALACIONES CULTUR	25,00	0,00	0,00	25,00	0,00	0,00	0,00	0,00
360000/ // VENTAS	18,00	0,00	0,00	0,00	18,00	18,00	0,00	0,00
391000/ // MULTAS INFRACCION URBANISTICA	557.942,28	0,00	0,00	0,00	557.942,28	195.637,80	0,00	362.304,48
391200/ // MULTAS TRAFICO	320,00	995,10	0,00	0,00	1.315,10	0,00	0,00	1.315,10
391900/ // MULTAS INFRACCION ORDENANZAS M	1.394,62	0,00	0,00	0,00	1.394,62	0,00	0,00	1.394,62
392000/ // RECARGO EXTEMPORANEO	3.823,53	0,00	0,00	104,96	3.718,57	29,98	0,00	3.688,59
393000/ // INTERESES DE DEMORA	677,02	6.887,31	0,00	0,00	7.564,33	0,00	0,00	7.564,33
399010/ // RECURSOS EVENTUALES	3.230,99	0,00	0,00	50,00	3.180,99	0,00	0,00	3.180,99
399011/ // RECURSOS EVENTUALES	24.168,62	0,00	0,00	7.323,30	16.845,32	0,00	0,00	16.845,32
461000/ // OTRAS TRANSF. CTS. DE ENTIDADES LO	5.000,00	0,00	0,00	0,00	5.000,00	5.000,00	0,00	0,00

# AJUNTAMENT DE SANT ANTONI DE PORTMANY - 2013

ESTADO DE SITUACION DE PRESUPUESTOS CERRADOS DE INGRESOS A 26/02/2014

AÑO PRESUPUESTO: 2012

CONCEPTO	SALDO DE DERECHOS CONTRAIDOS PREVIO		RECTIFICACION	DERECHOS ANULADOS	DERECHOS PENDIENTES	LIQUIDACIONES CANCELADAS		DERECHOS PENDIENTES DE COBRO
	INGRESO DIRECTO	INGRESO RECIBO				RECAUDACION	INSOLVENCIA PRESCRIPCIÓN Y OTRAS CAUSAS	
<b>Total 2012</b>	<b>1.062.843,40</b>	<b>2.081.170,05</b>	<b>0,00</b>	<b>142.004,52</b>	<b>3.002.008,93</b>	<b>1.171.881,04</b>	<b>1.077,40</b>	<b>1.829.050,49</b>
<b>Total General €:</b>	<b>17.118.109,94</b>	<b>5.623.333,42</b>	<b>0,00</b>	<b>2.825.882,19</b>	<b>19.915.561,17</b>	<b>3.579.856,56</b>	<b>333.447,58</b>	<b>16.002.257,03</b>



# AYUNTAMENT DE SANT ANTONI DE PORTMANY - 2013

ESTADO DE SITUACION DE PRESUPUESTOS CERRADOS DE INGRESOS A 26/02/2014

CON PRESUPUESTO: 1991

CONCEPTO	SALDO DE DERECHOS CONTRAIDOS PREVIO		RECTIFICACION	DERECHOS ANULADOS	DERECHOS PENDIENTES	LIQUIDACIONES CANCELADAS		DERECHOS PENDIENTES DE COBRO
	INGRESO DIRECTO	INGRESO RECIBO				RECAUDACION	INSOLVENCIA PRESCRIPCIÓN Y OTRAS CAUSAS	
115000/ // VEHICULOS	14,11	0,00	0,00	0,00	14,11	0,00	14,11	0,00
<b>Total 1991</b>	<b>14,11</b>	<b>0,00</b>	<b>0,00</b>	<b>0,00</b>	<b>14,11</b>	<b>0,00</b>	<b>14,11</b>	<b>0,00</b>

Carmen Fuster Ferrer (1 de 1)

Interventora Accidental

Fecha Firma: 26/02/2014

HASH: 56ebc618ab5976a93f9000bb7a725bf





# AJUNTAMENT DE SANT ANTONI DE PORTMANY - 2013

ESTADO DE SITUACION DE PRESUPUESTOS CERRADOS DE INGRESOS A 26/02/2014

AÑO PRESUPUESTO: 1993

CONCEPTO	SALDO DE DERECHOS CONTRAIDOS PREVIO		RECTIFICACION	DERECHOS ANULADOS	DERECHOS PENDIENTES	LIQUIDACIONES CANCELADAS		DERECHOS PENDIENTES DE COBRO
	INGRESO DIRECTO	INGRESO RECIBO				RECAUDACION	INSOLVENCIA PRESCRIPCIÓN Y OTRAS CAUSAS	
302000/ // RECOGIDA DE BASURAS	0,00	3,42	0,00	0,00	3,42	0,00	3,42	0,00
35205/ // TERRAZAS, TOLDOS, BALCONES, VUEL	0,01	0,00	0,00	0,00	0,01	0,00	0,01	0,00
<b>Total 1993</b>	<b>0,01</b>	<b>3,42</b>	<b>0,00</b>	<b>0,00</b>	<b>3,43</b>	<b>0,00</b>	<b>3,43</b>	<b>0,00</b>



# AJUNTAMENT DE SANT ANTONI DE PORTMANY - 2013

ESTADO DE SITUACION DE PRESUPUESTOS CERRADOS DE INGRESOS A 26/02/2014

AÑO PRESUPUESTO: 1994

CONCEPTO	SALDO DE DERECHOS CONTRAIDOS PREVIO		RECTIFICACION	DERECHOS ANULADOS	DERECHOS PENDIENTES	LIQUIDACIONES CANCELADAS		DERECHOS PENDIENTES DE COBRO
	INGRESO DIRECTO	INGRESO RECIBO				RECAUDACION	INSOLVENCIA PRESCRIPCIÓN Y OTRAS CAUSAS	
302000/ // RECOGIDA DE BASURAS	48,08	0,00	0,00	0,00	48,08	0,00	48,08	0,00
35205/ // TERRAZAS, TOLDOS, BALCONES, VUEL	0,01	0,00	0,00	0,00	0,01	0,00	0,01	0,00
<b>Total 1994</b>	<b>48,09</b>	<b>0,00</b>	<b>0,00</b>	<b>0,00</b>	<b>48,09</b>	<b>0,00</b>	<b>48,09</b>	<b>0,00</b>



# AJUNTAMENT DE SANT ANTONI DE PORTMANY - 2013

ESTADO DE SITUACION DE PRESUPUESTOS CERRADOS DE INGRESOS A 26/02/2014

AÑO PRESUPUESTO: **1995**

CONCEPTO	SALDO DE DERECHOS CONTRAIDOS PREVIO		RECTIFICACION	DERECHOS ANULADOS	DERECHOS PENDIENTES	LIQUIDACIONES CANCELADAS		DERECHOS PENDIENTES DE COBRO
	INGRESO DIRECTO	INGRESO RECIBO				RECAUDACION	INSOLVENCIA PRESCRIPCIÓN Y OTRAS CAUSAS	
115000/ // IMPUESTO SOBRE VEHICULOS	37,53	0,00	0,00	0,00	37,53	1,63	35,90	0,00
130000/ // I. ACTIVIDADES EMPRESARIALES	53,72	0,00	0,00	0,00	53,72	0,00	53,72	0,00
302000/ // RECOGIDA DE BASURAS	0,00	147,24	0,00	0,00	147,24	0,00	147,24	0,00
<b>Total 1995</b>	<b>91,25</b>	<b>147,24</b>	<b>0,00</b>	<b>0,00</b>	<b>238,49</b>	<b>1,63</b>	<b>236,86</b>	<b>0,00</b>



# AJUNTAMENT DE SANT ANTONI DE PORTMANY - 2013

ESTADO DE SITUACION DE PRESUPUESTOS CERRADOS DE INGRESOS A 26/02/2014

AÑO PRESUPUESTO: 1996

CONCEPTO	SALDO DE DERECHOS CONTRAIDOS PREVIO		RECTIFICACION	DERECHOS ANULADOS	DERECHOS PENDIENTES	LIQUIDACIONES CANCELADAS		DERECHOS PENDIENTES DE COBRO
	INGRESO DIRECTO	INGRESO RECIBO				RECAUDACION	INSOLVENCIA PRESCRIPCIÓN Y OTRAS CAUSAS	
115000// IMPUESTO SOBRE VEHICULOS	0,00	41,23	0,00	0,00	41,23	0,00	41,23	0,00
130000// I. ACTIVIDADES EMPRESARIALES	242,60	0,00	0,00	0,00	242,60	0,00	242,60	0,00
302000// RECOGIDA DE BASURAS	0,00	31,02	0,00	0,00	31,02	0,00	31,02	0,00
<b>Total 1996</b>	<b>242,60</b>	<b>72,25</b>	<b>0,00</b>	<b>0,00</b>	<b>314,85</b>	<b>0,00</b>	<b>314,85</b>	<b>0,00</b>



# AJUNTAMENT DE SANT ANTONI DE PORTMANY - 2013

ESTADO DE SITUACION DE PRESUPUESTOS CERRADOS DE INGRESOS A 26/02/2014

AÑO PRESUPUESTO: 1997

CONCEPTO	SALDO DE DERECHOS CONTRAIDOS PREVIO		RECTIFICACION	DERECHOS ANULADOS	DERECHOS PENDIENTES	LIQUIDACIONES CANCELADAS		DERECHOS PENDIENTES DE COBRO
	INGRESO DIRECTO	INGRESO RECIBO				RECAUDACION	INSOLVENCIA PRESCRIPCIÓN Y OTRAS CAUSAS	
113000/ // I.B.I DE NATURALEZA URBANA	2.842,79	4.256,47	0,00	3.513,69	3.585,57	0,00	3.585,57	0,00
115000/ // IMPUESTO SOBRE VEHICULOS	0,00	41,15	0,00	0,00	41,15	0,00	41,15	0,00
130000/ // I. ACTIVIDADES EMPRESARIALES	2.375,39	0,00	0,00	0,00	2.375,39	365,47	2.009,92	0,00
302000/ // RECOGIDA DE BASURAS	0,00	121,65	0,00	0,00	121,65	0,00	121,65	0,00
750800/ // TRANF. COMUNIDADA AUTONOMA	61.967,19	0,00	0,00	61.967,19	0,00	0,00	0,00	0,00
<b>Total 1997</b>	<b>67.185,37</b>	<b>4.419,27</b>	<b>0,00</b>	<b>65.480,88</b>	<b>6.123,76</b>	<b>365,47</b>	<b>5.758,29</b>	<b>0,00</b>



# AJUNTAMENT DE SANT ANTONI DE PORTMANY - 2013

ESTADO DE SITUACION DE PRESUPUESTOS CERRADOS DE INGRESOS A 26/02/2014

AÑO PRESUPUESTO: 1998

CONCEPTO	SALDO DE DERECHOS CONTRAIDOS PREVIO		RECTIFICACION	DERECHOS ANULADOS	DERECHOS PENDIENTES	LIQUIDACIONES CANCELADAS		DERECHOS PENDIENTES DE COBRO
	INGRESO DIRECTO	INGRESO RECIBO				RECAUDACION	INSOLVENCIA PRESCRIPCIÓN Y OTRAS CAUSAS	
113000// I.B.I DE NATURALEZA URBANA	7.699,81	4.345,86	0,00	3.587,48	8.458,19	2.170,11	2.457,86	3.830,22
115000// IMPUESTO SOBRE VEHICULOS	0,00	71,63	0,00	0,00	71,63	0,00	71,63	0,00
130000// I. ACTIVIDADES EMPRESARIALES	0,00	998,94	0,00	0,00	998,94	0,00	998,93	0,01
290000// IMPUESTO S/ CONSTRUCCIONES, INSTA	45,28	0,00	0,00	0,00	45,28	0,00	0,00	45,28
302000// RECOGIDA DE BASURAS	106,26	417,40	0,00	0,00	523,66	0,00	271,90	251,76
35102// PUESTOS, BARRACAS Y CASETAS	0,02	0,00	0,00	0,00	0,02	0,00	0,00	0,02
35104// PORTADAS, ESCAPARATES Y VITRINAS	0,00	105,93	0,00	0,00	105,93	0,00	0,00	105,93
35201// ENTRADA DE VEHICULOS EN EDIFICIOS	66,94	0,00	0,00	0,00	66,94	0,00	0,00	66,94
35205// TERRAZAS, TOLDOS, BALCONES, VUEL	0,00	94,72	0,00	0,00	94,72	0,00	0,00	94,72
720000// DE LA ADMINISTRACION DEL ESTADO	0,02	0,00	0,00	0,02	0,00	0,00	0,00	0,00
<b>Total 1998</b>	<b>7.918,33</b>	<b>6.034,48</b>	<b>0,00</b>	<b>3.587,50</b>	<b>10.365,31</b>	<b>2.170,11</b>	<b>3.800,32</b>	<b>4.394,88</b>

# AJUNTAMENT DE SANT ANTONI DE PORTMANY - 2013

ESTADO DE SITUACION DE PRESUPUESTOS CERRADOS DE INGRESOS A 26/02/2014

AÑO PRESUPUESTO: 1999

CONCEPTO	SALDO DE DERECHOS CONTRAIDOS PREVIO		RECTIFICACION	DERECHOS ANULADOS	DERECHOS PENDIENTES	LIQUIDACIONES CANCELADAS		DERECHOS PENDIENTES DE COBRO
	INGRESO DIRECTO	INGRESO RECIBO				RECAUDACION	INSOLVENCIA PRESCRIPCIÓN Y OTRAS CAUSAS	
113000// I.B.I DE NATURALEZA URBANA	0,00	8.334,07	0,00	3.652,05	4.682,02	0,00	772,04	3.909,98
115000// IMPUESTO SOBRE VEHICULOS	108,21	112,78	0,00	0,00	220,99	0,00	220,99	0,00
130000// I. ACTIVIDADES EMPRESARIALES	0,00	371,17	0,00	0,00	371,17	0,00	229,57	141,60
302000// RECOGIDA DE BASURAS	0,00	1.743,66	0,00	1.261,07	482,59	0,00	358,02	124,57
31108// PORTADAS, ESCAPARATES Y VITRINAS	0,00	108,18	0,00	0,00	108,18	0,00	108,18	0,00
31208// TERRAZAS,TOLDOS,BALCONES,VUELOS	0,00	98,60	0,00	0,00	98,60	0,00	98,60	0,00
391200// MULTAS TRAFICO	339,65	0,00	0,00	0,00	339,65	0,00	0,00	339,65
720000// DE LA ADMINISTRACION DEL ESTADO	0,01	0,00	0,00	0,01	0,00	0,00	0,00	0,00
750800// TRANF. COMUNIDAD AUTONOMA	1.308,07	0,00	0,00	1.308,07	0,00	0,00	0,00	0,00
<b>Total 1999</b>	<b>1.755,94</b>	<b>10.768,46</b>	<b>0,00</b>	<b>6.221,20</b>	<b>6.303,20</b>	<b>0,00</b>	<b>1.787,40</b>	<b>4.515,80</b>

# AJUNTAMENT DE SANT ANTONI DE PORTMANY - 2013

ESTADO DE SITUACION DE PRESUPUESTOS CERRADOS DE INGRESOS A 26/02/2014

AÑO PRESUPUESTO: 2000

CONCEPTO	SALDO DE DERECHOS CONTRAIDOS PREVIO		RECTIFICACION	DERECHOS ANULADOS	DERECHOS PENDIENTES	LIQUIDACIONES CANCELADAS		DERECHOS PENDIENTES DE COBRO
	INGRESO DIRECTO	INGRESO RECIBO				RECAUDACION	INSOLVENCIA PRESCRIPCIÓN Y OTRAS CAUSAS	
113000// I.B.I DE NATURALEZA URBANA	76.314,61	4.805,22	0,00	0,00	81.119,83	0,00	0,00	81.119,83
115000// IMPUESTO SOBRE VEHICULOS	0,00	156,47	0,00	0,00	156,47	0,00	156,47	0,00
130000// I. ACTIVIDADES EMPRESARIALES	0,00	973,43	0,00	0,00	973,43	21,06	489,09	463,28
290000// IMPUESTO S/ CONSTRUCCIONES, INSTA	7,51	0,00	0,00	0,00	7,51	0,00	0,00	7,51
302000// RECOGIDA DE BASURAS	0,00	358,02	0,00	0,00	358,02	0,00	251,76	106,26
31108// PORTADAS, ESCAPARATES Y VITRINAS	0,00	108,18	0,00	0,00	108,18	0,00	108,18	0,00
31208// TERRAZAS,TOLDOS,BALCONES,VUELOS	0,00	98,60	0,00	0,00	98,60	0,00	98,60	0,00
339001// PLAYAS, CAMPINGS Y PISCINAS	1.298,18	0,00	0,00	182,54	1.115,64	0,00	0,00	1.115,64
<b>Total 2000</b>	<b>77.620,30</b>	<b>6.499,92</b>	<b>0,00</b>	<b>182,54</b>	<b>83.937,68</b>	<b>21,06</b>	<b>1.104,10</b>	<b>82.812,52</b>





# AJUNTAMENT DE SANT ANTONI DE PORTMANY - 2013

ESTADO DE SITUACION DE PRESUPUESTOS CERRADOS DE INGRESOS A 26/02/2014

AÑO PRESUPUESTO: 2001

CONCEPTO	SALDO DE DERECHOS CONTRAIDOS PREVIO		RECTIFICACION	DERECHOS ANULADOS	DERECHOS PENDIENTES	LIQUIDACIONES CANCELADAS		DERECHOS PENDIENTES DE COBRO
	INGRESO DIRECTO	INGRESO RECIBO				RECAUDACION	INSOLVENCIA PRESCRIPCIÓN Y OTRAS CAUSAS	
113000// I.B.I DE NATURALEZA URBANA	0,00	0,29	0,00	0,00	0,29	0,00	0,00	0,29
115000// IMPUESTO SOBRE VEHICULOS	83,47	173,14	0,00	0,00	256,61	16,67	156,47	83,47
116000// IMPUESTO SOBRE INCREMENTO VALOR	5.037,04	0,00	0,00	0,00	5.037,04	0,00	0,00	5.037,04
130000// I. ACTIVIDADES EMPRESARIALES	0,00	703,95	0,00	0,00	703,95	0,00	400,59	303,36
290000// IMPUESTO S/ CONSTRUCCIONES, INSTA	59,16	0,00	0,00	0,00	59,16	0,00	0,00	59,16
302000// RECOGIDA DE BASURAS	0,00	333,30	0,00	0,00	333,30	315,08	0,00	18,22
31208// TERRAZAS,TOLDOS,BALCONES,VUELOS	0,00	24,05	0,00	0,00	24,05	24,04	0,00	0,01
339001// PLAYAS, CAMPINGS Y PISCINAS	1.348,97	0,00	0,00	0,00	1.348,97	0,00	0,00	1.348,97
339003// VALLAS,ANDAMIOS,ESCOMBROS Y OT	535,59	0,00	0,00	0,00	535,59	0,00	0,00	535,59
391200// MULTAS TRAFICO	1.172,75	0,00	0,00	0,00	1.172,75	0,00	0,00	1.172,75
450800// TRANSFERENCIAS CORRIENTES CCAA	12.861,67	0,00	0,00	12.861,67	0,00	0,00	0,00	0,00
720000// DE LA ADMINISTRACION DEL ESTADO	88.865,16	0,00	0,00	88.865,15	0,01	0,00	0,00	0,01
76100// TRANSFERENCIAS CAPITAL CONSELL I	0,82	0,00	0,00	0,82	0,00	0,00	0,00	0,00
<b>Total 2001</b>	<b>109.964,63</b>	<b>1.234,73</b>	<b>0,00</b>	<b>101.727,64</b>	<b>9.471,72</b>	<b>355,79</b>	<b>557,06</b>	<b>8.558,87</b>

# AJUNTAMENT DE SANT ANTONI DE PORTMANY - 2013

ESTADO DE SITUACION DE PRESUPUESTOS CERRADOS DE INGRESOS A 26/02/2014

AÑO PRESUPUESTO: 2002

CONCEPTO	SALDO DE DERECHOS CONTRAIDOS PREVIO		RECTIFICACION	DERECHOS ANULADOS	DERECHOS PENDIENTES	LIQUIDACIONES CANCELADAS		DERECHOS PENDIENTES DE COBRO
	INGRESO DIRECTO	INGRESO RECIBO				RECAUDACION	INSOLVENCIA PRESCRIPCIÓN Y OTRAS CAUSAS	
113000/ // I.B.I DE NATURALEZA URBANA	579,79	39,19	0,00	0,00	618,98	0,00	417,35	201,63
115000/ // IMPUESTO SOBRE VEHICULOS	0,00	828,82	0,00	405,10	423,72	47,25	376,47	0,00
130000/ // I. ACTIVIDADES EMPRESARIALES	0,00	1.265,50	0,00	0,00	1.265,50	0,00	861,65	403,85
290000/ // IMPUESTO S/ CONSTRUCCIONES, INSTA	73,73	0,00	0,00	0,00	73,73	0,00	0,00	73,73
302000/ // RECOGIDA DE BASURAS	18,85	409,40	0,00	0,00	428,25	195,32	214,08	18,85
31208/ // TERRAZAS,TOLDOS,BALCONES,VUELOS	0,00	24,80	0,00	0,00	24,80	14,93	9,87	0,00
335000/ // OCUPACION VIA PUBLICA CON MESAS	231,99	0,00	0,00	0,00	231,99	0,00	231,99	0,00
391000/ // MULTAS ORDENANZA POLICIA	44.369,16	0,00	0,00	0,00	44.369,16	0,00	32.680,03	11.689,13
461000/ // OTRAS TRANSFERENCIAS	662,80	0,00	0,00	662,80	0,00	0,00	0,00	0,00
<b>Total 2002</b>	<b>45.936,32</b>	<b>2.567,71</b>	<b>0,00</b>	<b>1.067,90</b>	<b>47.436,13</b>	<b>257,50</b>	<b>34.791,44</b>	<b>12.387,19</b>

# AJUNTAMENT DE SANT ANTONI DE PORTMANY - 2013

ESTADO DE SITUACION DE PRESUPUESTOS CERRADOS DE INGRESOS A 26/02/2014

AÑO PRESUPUESTO: 2003

CONCEPTO	SALDO DE DERECHOS CONTRAIDOS PREVIO		RECTIFICACION	DERECHOS ANULADOS	DERECHOS PENDIENTES	LIQUIDACIONES CANCELADAS		DERECHOS PENDIENTES DE COBRO
	INGRESO DIRECTO	INGRESO RECIBO				RECAUDACION	INSOLVENCIA PRESCRIPCIÓN Y OTRAS CAUSAS	
112000// I.B.I DE NATURALEZA RUSTICA	0,00	1,10	0,00	0,00	1,10	0,00	0,00	1,10
113000// I.B.I DE NATURALEZA URBANA	2.951,56	1.483,23	0,00	0,00	4.434,79	989,90	378,70	3.066,19
115000// IMPUESTO S/VEHICULOS TRACCION ME	235,49	2.611,43	0,00	577,07	2.269,85	283,43	445,41	1.541,01
116000// IMPUESTO S/INCREMENTO VALOR TER	4.226,33	0,00	0,00	0,00	4.226,33	0,00	3.318,39	907,94
130000// I. ACTIVIDADES EMPRESARIALES	0,00	7,70	0,00	0,00	7,70	0,00	0,00	7,70
302000// TASA DE BASURAS	38,99	1.334,81	0,00	0,00	1.373,80	80,25	528,40	765,15
31108// PORTADAS Y ESCAPARATES	0,00	102,40	0,00	0,00	102,40	0,00	25,60	76,80
331000// ENTRADA DE VEHICULOS	113,20	84,90	0,00	0,00	198,10	0,00	0,00	198,10
335000// OCUPACION DE VIA PUBLICA	0,00	116,17	0,00	0,00	116,17	0,00	0,00	116,17
391900// MULTAS ORDENANZA POLICIA Y B.GOB	31.849,27	0,00	0,00	0,00	31.849,27	0,00	31.849,27	0,00
450800// TRANSF. CTS. DE LA ADMINISTRACION	13.313,28	0,00	0,00	13.313,28	0,00	0,00	0,00	0,00
720000// DE LA ADMINISTRACION DEL ESTADO	95.105,97	0,00	0,00	95.105,97	0,00	0,00	0,00	0,00
76100// TRANSF. CAP. DE DIPUTACIONES, CONS	18,43	0,00	0,00	18,43	0,00	0,00	0,00	0,00
<b>Total 2003</b>	<b>147.852,52</b>	<b>5.741,74</b>	<b>0,00</b>	<b>109.014,75</b>	<b>44.579,51</b>	<b>1.353,58</b>	<b>36.545,77</b>	<b>6.680,16</b>

# AJUNTAMENT DE SANT ANTONI DE PORTMANY - 2013

ESTADO DE SITUACION DE PRESUPUESTOS CERRADOS DE INGRESOS A 26/02/2014

AÑO PRESUPUESTO: 2004

CONCEPTO	SALDO DE DERECHOS CONTRAIDOS PREVIO		RECTIFICACION	DERECHOS ANULADOS	DERECHOS PENDIENTES	LIQUIDACIONES CANCELADAS		DERECHOS PENDIENTES DE COBRO
	INGRESO DIRECTO	INGRESO RECIBO				RECAUDACION	INSOLVENCIA PRESCRIPCIÓN Y OTRAS CAUSAS	
113000// I.B.I DE NATURALEZA URBANA	0,00	8.632,94	0,00	0,00	8.632,94	746,99	111,35	7.774,60
115000// IMPUESTO S/VEHICULOS TRACCION ME	0,00	6.782,57	0,00	813,74	5.968,83	933,07	352,92	4.682,84
116000// IMPUESTO S/INCREMENTO VALOR TER	443,99	2.561,31	0,00	523,82	2.481,48	0,00	0,00	2.481,48
130000// I. ACTIVIDADES EMPRESARIALES	0,00	601,82	0,00	0,00	601,82	0,00	0,00	601,82
290000// IMPUESTOS S/CONSTRUC., INSTAL. Y O	2.442,59	602,24	0,00	0,00	3.044,83	60,41	0,00	2.984,42
302000// TASA DE BASURAS	64,70	2.708,87	0,00	0,00	2.773,57	479,43	399,00	1.895,14
31108// PORTADAS Y ESCAPARATES	0,00	11,81	0,00	0,00	11,81	0,00	0,00	11,81
31208// TERRAZAS	0,00	224,40	0,00	0,00	224,40	118,80	26,40	79,20
331000// ENTRADA DE VEHICULOS	0,00	40,48	0,00	0,00	40,48	0,00	0,00	40,48
335000// OCUPACION DE VIA PUBLICA	0,00	232,40	0,00	0,00	232,40	0,00	232,40	0,00
335001// PUESTOS, BARRACAS	0,00	2.069,59	0,00	0,00	2.069,59	0,00	0,00	2.069,59
450800// TRANSF. CTS. DE LA ADMINISTRACION	462,37	0,00	0,00	462,37	0,00	0,00	0,00	0,00
750800// TRANSFERENCIAS FEDER	50.000,00	0,00	0,00	50.000,00	0,00	0,00	0,00	0,00
76100// TRANSF. CAP. DE DIPUTACIONES, CONS	230.921,47	0,00	0,00	230.921,47	0,00	0,00	0,00	0,00
<b>Total 2004</b>	<b>284.335,12</b>	<b>24.468,43</b>	<b>0,00</b>	<b>282.721,40</b>	<b>26.082,15</b>	<b>2.338,70</b>	<b>1.122,07</b>	<b>22.621,38</b>

# AJUNTAMENT DE SANT ANTONI DE PORTMANY - 2013

ESTADO DE SITUACION DE PRESUPUESTOS CERRADOS DE INGRESOS A 26/02/2014

AÑO PRESUPUESTO: 2005

CONCEPTO	SALDO DE DERECHOS CONTRAIDOS PREVIO		RECTIFICACION	DERECHOS ANULADOS	DERECHOS PENDIENTES	LIQUIDACIONES CANCELADAS		DERECHOS PENDIENTES DE COBRO
	INGRESO DIRECTO	INGRESO RECIBO				RECAUDACION	INSOLVENCIA PRESCRIPCIÓN Y OTRAS CAUSAS	
113000// I.B.I DE NATURALEZA URBANA	0,00	16.103,25	0,00	195,18	15.908,07	1.145,64	490,61	14.271,82
115000// IMPUESTO S/VEHICULOS TRACCION ME	6,60	17.153,71	0,00	841,00	16.319,31	2.050,44	192,40	14.076,47
116000// IMPUESTO S/INCREMENTO VALOR TER	11.114,93	0,00	0,00	0,00	11.114,93	973,55	0,00	10.141,38
130000// I. ACTIVIDADES EMPRESARIALES	0,00	2.262,27	0,00	0,00	2.262,27	0,00	0,00	2.262,27
290000// IMPUESTOS S/CONSTRUC., INSTAL. Y O	101,20	0,00	0,00	0,00	101,20	0,00	0,00	101,20
300000// ABASTECIMIENTO	2.145,62	0,00	0,00	0,00	2.145,62	0,00	1.068,55	1.077,07
301000// ALCANTARILLADO	567,18	0,00	0,00	0,00	567,18	0,00	0,00	567,18
302000// TASA DE BASURAS	2.182,19	14.503,79	0,00	250,55	16.435,43	3.700,80	429,39	12.305,24
31108// PORTADAS Y ESCAPARATES	0,00	125,33	0,00	9,00	116,33	24,56	0,00	91,77
31208// TERRAZAS	0,00	244,03	0,00	0,00	244,03	74,11	0,00	169,92
331000// ENTRADA DE VEHICULOS	87,45	918,23	0,00	0,00	1.005,68	655,88	0,00	349,80
335000// OCUPACION DE VIA PUBLICA	11.116,73	2.385,66	0,00	0,00	13.502,39	347,20	61,65	13.093,54
335001// PUESTOS, BARRACAS	625,40	0,00	0,00	0,00	625,40	0,00	0,00	625,40
450800// TRANSF. CTS. DE LA ADMINISTRACION	149.376,30	0,00	0,00	149.376,30	0,00	0,00	0,00	0,00
461000// OTRAS TRANSF. CTS. DE ENTIDADES LO	68.236,65	0,00	0,00	68.236,65	0,00	0,00	0,00	0,00

# AJUNTAMENT DE SANT ANTONI DE PORTMANY - 2013

ESTADO DE SITUACION DE PRESUPUESTOS CERRADOS DE INGRESOS A 26/02/2014

AÑO PRESUPUESTO: **2005**

CONCEPTO	SALDO DE DERECHOS CONTRAIDOS PREVIO		RECTIFICACION	DERECHOS ANULADOS	DERECHOS PENDIENTES	LIQUIDACIONES CANCELADAS		DERECHOS PENDIENTES DE COBRO
	INGRESO DIRECTO	INGRESO RECIBO				RECAUDACION	INSOLVENCIA PRESCRIPCIÓN Y OTRAS CAUSAS	
750800/// TRANSFERENCIA DE CAPITAL	604.721,04	0,00	0,00	277.547,46	327.173,58	0,00	0,00	327.173,58
76100/// TRANSF. CAP. DE DIPUTACIONES, CONS	381.676,09	0,00	0,00	0,00	381.676,09	0,00	0,00	381.676,09
<b>Total 2005</b>	<b>1.231.957,38</b>	<b>53.696,27</b>	<b>0,00</b>	<b>496.456,14</b>	<b>789.197,51</b>	<b>8.972,18</b>	<b>2.242,60</b>	<b>777.982,73</b>



# AJUNTAMENT DE SANT ANTONI DE PORTMANY - 2013

ESTADO DE SITUACION DE PRESUPUESTOS CERRADOS DE INGRESOS A 26/02/2014

AÑO PRESUPUESTO: 2006

CONCEPTO	SALDO DE DERECHOS CONTRAIDOS PREVIO		RECTIFICACION	DERECHOS ANULADOS	DERECHOS PENDIENTES	LIQUIDACIONES CANCELADAS		DERECHOS PENDIENTES DE COBRO
	INGRESO DIRECTO	INGRESO RECIBO				RECAUDACION	INSOLVENCIA PRESCRIPCIÓN Y OTRAS CAUSAS	
112000// I.B.I DE NATURALEZA RUSTICA	0,00	523,39	0,00	80,23	443,16	104,27	78,63	260,26
113000// I.B.I DE NATURALEZA URBANA	5.891,85	31.246,51	0,00	489,30	36.649,06	1.956,20	2.616,58	32.076,28
115000// IMPUESTO S/VEHICULOS TRACCION ME	418,70	31.331,38	0,00	709,95	31.040,13	2.632,47	159,15	28.248,51
116000// IMPUESTO S/INCREMENTO VALOR TER	10.072,66	0,00	0,00	829,72	9.242,94	866,05	0,00	8.376,89
130000// I. ACTIVIDADES EMPRESARIALES	0,00	6.526,25	0,00	0,00	6.526,25	4.263,98	0,00	2.262,27
290000// IMPUESTOS S/CONSTRUC., INSTAL. Y O	31.869,39	0,00	0,00	0,00	31.869,39	0,00	136,90	31.732,49
300000// ABASTECIMIENTO	1.381,26	0,00	0,00	0,00	1.381,26	0,00	1.068,55	312,71
302000// TASA DE BASURAS	1.588,13	19.455,80	0,00	600,00	20.443,93	499,09	125,00	19.819,84
31108// PORTADAS Y ESCAPARATES	18,00	149,22	0,00	37,20	130,02	0,00	0,00	130,02
31208// TERRAZAS	63,00	309,60	0,00	43,20	329,40	0,00	0,00	329,40
329001// CEMENTERIOS	1.232,36	0,00	0,00	428,68	803,68	125,74	0,00	677,94
329002// LICENCIAS AUTOTAXI	100.000,00	0,00	0,00	0,00	100.000,00	0,00	0,00	100.000,00
331000// ENTRADA DE VEHICULOS	0,00	466,15	0,00	0,00	466,15	399,50	0,00	66,65
335000// OCUPACION DE VIA PUBLICA	688,65	1.697,00	0,00	51,00	2.334,65	0,00	63,50	2.271,15
335001// PUESTOS, BARRACAS	731,00	0,00	0,00	0,00	731,00	0,00	0,00	731,00



# AJUNTAMENT DE SANT ANTONI DE PORTMANY - 2013

ESTADO DE SITUACION DE PRESUPUESTOS CERRADOS DE INGRESOS A 26/02/2014

AÑO PRESUPUESTO: 2006

CONCEPTO	SALDO DE DERECHOS CONTRAIDOS PREVIO		RECTIFICACION	DERECHOS ANULADOS	DERECHOS PENDIENTES	LIQUIDACIONES CANCELADAS		DERECHOS PENDIENTES DE COBRO
	INGRESO DIRECTO	INGRESO RECIBO				RECAUDACION	INSOLVENCIA PRESCRIPCIÓN Y OTRAS CAUSAS	
339003// VALLAS Y ANDAMIOS	8,88	0,00	0,00	0,00	8,88	0,00	0,00	8,88
391000// MULTAS INFRACCION URBANISTICA	46.468,13	0,00	0,00	0,00	46.468,13	0,00	0,00	46.468,13
399010// RECURSOS EVENTUALES	289,61	0,00	0,00	0,00	289,61	0,00	0,00	289,61
450800// TRANSF. CTS. DE LA ADMINISTRACION	596.950,44	0,00	0,00	0,00	596.950,44	0,00	0,00	596.950,44
461000// OTRAS TRANSF. CTS. DE ENTIDADES LO	0,02	0,00	0,00	0,00	0,02	0,00	0,00	0,02
750800// TRANSFERENCIA DE CAPITAL	99.329,53	0,00	0,00	0,00	99.329,53	0,00	0,00	99.329,53
76100// TRANSF. CAP. DE DIPUTACIONES, CONS	86.060,69	0,00	0,00	0,00	86.060,69	0,00	0,00	86.060,69
<b>Total 2006</b>	<b>983.062,30</b>	<b>91.705,30</b>	<b>0,00</b>	<b>3.269,28</b>	<b>1.071.498,32</b>	<b>10.847,30</b>	<b>4.248,31</b>	<b>1.056.402,71</b>



Cód. Validación: 9F3QZ36AJUJ516PNMSUJA-HM5JP | Verificación: <http://santantoni.sedelectronica.es/>  
Documento firmado electrónicamente desde la plataforma esPublico Gestiona | Página 17 de 31



# AJUNTAMENT DE SANT ANTONI DE PORTMANY - 2013

ESTADO DE SITUACION DE PRESUPUESTOS CERRADOS DE INGRESOS A 26/02/2014

AÑO PRESUPUESTO: 2007

CONCEPTO	SALDO DE DERECHOS CONTRAIDOS PREVIO		RECTIFICACION	DERECHOS ANULADOS	DERECHOS PENDIENTES	LIQUIDACIONES CANCELADAS		DERECHOS PENDIENTES DE COBRO
	INGRESO DIRECTO	INGRESO RECIBO				RECAUDACION	INSOLVENCIA PRESCRIPCIÓN Y OTRAS CAUSAS	
112000// I.B.I DE NATURALEZA RUSTICA	0,00	479,53	0,00	81,79	397,74	17,96	118,27	261,51
113000// I.B.I DE NATURALEZA URBANA	16.727,93	72.014,07	0,00	4.978,59	83.763,41	15.771,31	4.681,24	63.310,86
115000// IMPUESTO S/VEHICULOS TRACCION ME	102,00	67.996,28	0,00	1.761,78	66.336,50	5.911,91	4.180,20	56.244,39
116000// IMPUESTO S/INCREMENTO VALOR TER	6.296,11	0,00	0,00	125,03	6.171,08	1.109,27	0,00	5.061,81
130000// I. ACTIVIDADES EMPRESARIALES	0,00	8.490,30	0,00	0,00	8.490,30	6.488,79	0,00	2.001,51
290000// IMPUESTOS S/CONSTRUC., INSTAL. Y O	266.059,51	0,00	0,00	0,00	266.059,51	510,70	0,00	265.548,81
302000// TASA DE BASURAS	2.460,26	40.651,00	0,00	5.080,00	38.031,26	5.254,51	1.000,00	31.776,75
31108// PORTADAS Y ESCAPARATES	0,00	771,90	0,00	27,90	744,00	32,92	55,80	655,28
31208// TERRAZAS	129,40	748,80	0,00	122,40	755,80	0,00	79,20	676,60
321000// TASAS DE OBRAS	4.739,96	0,00	0,00	0,00	4.739,96	0,00	0,00	4.739,96
329001// CEMENTERIOS	726,93	0,00	0,00	171,66	555,27	0,00	0,00	555,27
329003// LICENCIAS APERTURAS	283,25	0,00	0,00	0,00	283,25	283,25	0,00	0,00
331000// ENTRADA DE VEHICULOS	0,00	1.132,80	0,00	0,00	1.132,80	604,80	0,00	528,00
335000// OCUPACION DE VIA PUBLICA	937,65	3.439,00	0,00	756,50	3.620,15	1.668,86	63,50	1.887,79
335001// PUESTOS, BARRACAS	4.263,03	0,00	0,00	0,00	4.263,03	3.823,03	440,00	0,00



# AJUNTAMENT DE SANT ANTONI DE PORTMANY - 2013

ESTADO DE SITUACION DE PRESUPUESTOS CERRADOS DE INGRESOS A 26/02/2014

AÑO PRESUPUESTO: 2007

CONCEPTO	SALDO DE DERECHOS CONTRAIDOS PREVIO		RECTIFICACION	DERECHOS ANULADOS	DERECHOS PENDIENTES	LIQUIDACIONES CANCELADAS		DERECHOS PENDIENTES DE COBRO
	INGRESO DIRECTO	INGRESO RECIBO				RECAUDACION	INSOLVENCIA PRESCRIPCIÓN Y OTRAS CAUSAS	
339002/// UTILIZACION DE COLUMNAS	1.200,00	0,00	0,00	0,00	1.200,00	1.200,00	0,00	0,00
339003/// VALLAS Y ANDAMIOS	481,00	0,00	0,00	0,00	481,00	0,00	37,00	444,00
391200/// MULTAS TRAFICO	0,00	126,00	0,00	0,00	126,00	0,00	0,00	126,00
750800/// TRANSFERENCIA DE CAPITAL	40.529,27	0,00	0,00	0,00	40.529,27	17.690,47	0,00	22.838,80
76100/// TRANSF. CAP. DE DIPUTACIONES, CONS	46.890,21	0,00	0,00	0,00	46.890,21	0,00	0,00	46.890,21
<b>Total 2007</b>	<b>391.826,51</b>	<b>195.849,68</b>	<b>0,00</b>	<b>13.105,65</b>	<b>574.570,54</b>	<b>60.367,78</b>	<b>10.655,21</b>	<b>503.547,55</b>

# AJUNTAMENT DE SANT ANTONI DE PORTMANY - 2013

ESTADO DE SITUACION DE PRESUPUESTOS CERRADOS DE INGRESOS A 26/02/2014

AÑO PRESUPUESTO: 2008

CONCEPTO	SALDO DE DERECHOS CONTRAIDOS PREVIO		RECTIFICACION	DERECHOS ANULADOS	DERECHOS PENDIENTES	LIQUIDACIONES CANCELADAS		DERECHOS PENDIENTES DE COBRO
	INGRESO DIRECTO	INGRESO RECIBO				RECAUDACION	INSOLVENCIA PRESCRIPCIÓN Y OTRAS CAUSAS	
112000// I.B.I DE NATURALEZA RUSTICA	0,00	677,06	0,00	135,36	541,70	48,71	84,83	408,16
113000// I.B.I DE NATURALEZA URBANA	31.632,99	285.511,76	0,00	33.246,30	283.898,45	73.681,25	39.439,77	170.777,43
115000// IMPUESTO S/VEHICULOS TRACCION ME	1.047,05	100.214,94	0,00	1.721,65	99.540,34	10.112,98	5.178,15	84.249,21
116000// IMPUESTO S/INCREMENTO VALOR TER	34.149,82	0,00	0,00	0,00	34.149,82	928,68	3.365,12	29.856,02
130000// I. ACTIVIDADES EMPRESARIALES	513,58	3.138,84	0,00	0,00	3.652,42	0,00	0,00	3.652,42
290000// IMPUESTOS S/CONSTRUC., INSTAL. Y O	31.479,63	0,00	0,00	0,00	31.479,63	16.063,15	75,00	15.341,48
300000// ABASTECIMIENTO	129,32	0,00	0,00	0,00	129,32	56,39	0,00	72,93
301000// ALCANTARILLADO	226,87	0,00	0,00	0,00	226,87	98,94	0,00	127,93
302000// TASA DE BASURAS	47.331,85	0,00	0,00	2.342,10	44.989,75	7.919,38	4.146,42	32.923,95
329001// CEMENTERIOS	2.411,66	0,00	0,00	0,00	2.411,66	280,00	560,00	1.571,66
329003// LICENCIAS APERTURAS	1.806,48	0,00	0,00	0,00	1.806,48	0,00	0,00	1.806,48
331000// ENTRADA DE VEHICULOS	0,00	1.924,80	0,00	0,00	1.924,80	453,31	0,00	1.471,49
335000// OCUPACION DE VIA PUBLICA	154,50	2.038,50	0,00	0,00	2.193,00	360,50	63,50	1.769,00
335001// PUESTOS, BARRACAS	8.044,89	0,00	0,00	0,00	8.044,89	0,00	5.554,26	2.490,63
339003// VALLAS Y ANDAMIOS	30,00	0,00	0,00	0,00	30,00	0,00	0,00	30,00

# AJUNTAMENT DE SANT ANTONI DE PORTMANY - 2013

ESTADO DE SITUACION DE PRESUPUESTOS CERRADOS DE INGRESOS A 26/02/2014

AÑO PRESUPUESTO: 2008

CONCEPTO	SALDO DE DERECHOS CONTRAIDOS PREVIO		RECTIFICACION	DERECHOS ANULADOS	DERECHOS PENDIENTES	LIQUIDACIONES CANCELADAS		DERECHOS PENDIENTES DE COBRO
	INGRESO DIRECTO	INGRESO RECIBO				RECAUDACION	INSOLVENCIA PRESCRIPCIÓN Y OTRAS CAUSAS	
349000/ // SERVICIO ZONA AZUL	225,00	0,00	0,00	90,00	135,00	0,00	135,00	0,00
391000/ // MULTAS INFRACCION URBANISTICA	63.054,30	0,00	0,00	0,00	63.054,30	12.569,14	0,00	50.485,16
391200/ // MULTAS TRAFICO	0,00	86,00	0,00	0,00	86,00	0,00	0,00	86,00
392000/ // RECARGO EXTEMPORANEO	3.778,47	0,00	0,00	0,00	3.778,47	122,03	487,52	3.168,92
392110/ // RECARGOS DE APREMIO	66,98	0,00	0,00	0,00	66,98	0,00	0,00	66,98
399010/ // RECURSOS EVENTUALES	347.933,79	0,00	0,00	0,00	347.933,79	0,00	0,00	347.933,79
450800/ // TRANSF. CTS. DE LA ADMINISTRACION	296.064,33	0,00	0,00	0,00	296.064,33	150.232,81	0,00	145.831,52
461000/ // OTRAS TRANSF. CTS. DE ENTIDADES LO	168,98	0,00	0,00	0,00	168,98	0,00	0,00	168,98
480000/ // TRANSF. CTS. DE FAMILIAS E INST SIN F	20.000,00	0,00	0,00	0,00	20.000,00	0,00	0,00	20.000,00
750800/ // TRANSFERENCIA DE CAPITAL	188.180,93	0,00	0,00	0,00	188.180,93	38.180,93	0,00	150.000,00
76100/ // TRANSF. CAP. DE DIPUTACIONES, CONS	711.912,99	0,00	0,00	0,00	711.912,99	0,00	0,00	711.912,99
<b>Total 2008</b>	<b>1.790.344,41</b>	<b>393.591,90</b>	<b>0,00</b>	<b>37.535,41</b>	<b>2.146.400,90</b>	<b>311.108,20</b>	<b>59.089,57</b>	<b>1.776.203,13</b>

# AJUNTAMENT DE SANT ANTONI DE PORTMANY - 2013

ESTADO DE SITUACION DE PRESUPUESTOS CERRADOS DE INGRESOS A 26/02/2014

AÑO PRESUPUESTO: 2009

CONCEPTO	SALDO DE DERECHOS CONTRAIDOS PREVIO		RECTIFICACION	DERECHOS ANULADOS	DERECHOS PENDIENTES	LIQUIDACIONES CANCELADAS		DERECHOS PENDIENTES DE COBRO
	INGRESO DIRECTO	INGRESO RECIBO				RECAUDACION	INSOLVENCIA PRESCRIPCIÓN Y OTRAS CAUSAS	
112000// I.B.I DE NATURALEZA RUSTICA	0,00	1.112,97	0,00	116,98	995,99	179,44	62,88	753,67
113000// I.B.I DE NATURALEZA URBANA	26.919,62	370.001,60	0,00	28.245,30	368.675,92	60.208,16	39.647,45	268.820,31
115000// IMPUESTO S/VEHICULOS TRACCION ME	332,82	137.023,65	0,00	7.301,39	130.055,08	18.106,22	2.557,35	109.391,51
116000// IMPUESTO S/INCREMENTO VALOR TER	14.954,16	0,00	0,00	0,00	14.954,16	148,59	606,58	14.198,99
130000// I. ACTIVIDADES EMPRESARIALES	0,00	5.580,86	0,00	0,00	5.580,86	921,70	0,00	4.659,16
290000// IMPUESTOS S/CONSTRUC., INSTAL. Y O	147.125,52	0,00	0,00	8.329,40	138.796,12	74.992,95	0,00	63.803,17
302000// TASA DE BASURAS	4.463,00	68.016,40	0,00	2.923,00	69.556,40	25.015,61	3.401,28	41.139,51
321000// TASAS DE OBRAS	19.755,79	0,00	0,00	0,00	19.755,79	0,00	93,60	19.662,19
329001// CEMENTERIOS	5.103,33	0,00	0,00	560,00	4.543,33	567,86	1.120,00	2.855,47
329003// LICENCIAS APERTURAS	127,27	0,00	0,00	0,00	127,27	0,00	0,00	127,27
331000// ENTRADA DE VEHICULOS	0,00	1.098,00	0,00	0,00	1.098,00	306,00	0,00	792,00
332000// POSTES Y PALOMILLAS	26.289,72	0,00	0,00	0,00	26.289,72	0,00	0,00	26.289,72
335000// OCUPACION DE VIA PUBLICA	265,00	18.395,12	0,00	663,00	17.997,12	15.216,00	0,00	2.781,12
335001// PUESTOS, BARRACAS	740,00	0,00	0,00	0,00	740,00	0,00	0,00	740,00
339003// VALLAS Y ANDAMIOS	114,00	0,00	0,00	0,00	114,00	114,00	0,00	0,00

# AJUNTAMENT DE SANT ANTONI DE PORTMANY - 2013

ESTADO DE SITUACION DE PRESUPUESTOS CERRADOS DE INGRESOS A 26/02/2014

AÑO PRESUPUESTO: 2009

CONCEPTO	SALDO DE DERECHOS CONTRAIDOS PREVIO		RECTIFICACION	DERECHOS ANULADOS	DERECHOS PENDIENTES	LIQUIDACIONES CANCELADAS		DERECHOS PENDIENTES DE COBRO
	INGRESO DIRECTO	INGRESO RECIBO				RECAUDACION	INSOLVENCIA PRESCRIPCIÓN Y OTRAS CAUSAS	
349000/ // SERVICIO ZONA AZUL	1.500,00	0,00	0,00	0,00	1.500,00	0,00	0,00	1.500,00
391000/ // MULTAS INFRACCION URBANISTICA	2.728.210,22	0,00	0,00	26.580,63	2.701.629,59	2.490,48	0,00	2.699.139,11
391200/ // MULTAS TRAFICO	0,00	252,00	0,00	0,00	252,00	0,00	0,00	252,00
392000/ // RECARGO EXTEMPORANEO	763,90	0,00	0,00	0,00	763,90	4,68	119,62	639,60
399010/ // RECURSOS EVENTUALES	11.573,89	0,00	0,00	0,00	11.573,89	0,00	0,00	11.573,89
420000/ // PARTICIPACION EN TRIBUTOS DEL EST	301.951,41	0,00	0,00	0,00	301.951,41	0,00	0,00	301.951,41
450800/ // TRANSF. CTS. DE LA ADMINISTRACION	274.336,60	0,00	0,00	0,00	274.336,60	274.306,60	0,00	30,00
461000/ // OTRAS TRANSF. CTS. DE ENTIDADES LO	141.486,75	0,00	0,00	0,00	141.486,75	0,00	0,00	141.486,75
720000/ // APORTACIONES FEIL	26,39	0,00	0,00	0,00	26,39	0,00	0,00	26,39
750800/ // TRANSFERENCIA DE CAPITAL	1.393.859,98	0,00	0,00	0,00	1.393.859,98	218.269,00	0,00	1.175.590,98
<b>Total 2009</b>	<b>5.099.899,37</b>	<b>601.480,60</b>	<b>0,00</b>	<b>74.719,70</b>	<b>5.626.660,27</b>	<b>690.847,29</b>	<b>47.608,76</b>	<b>4.888.204,22</b>

# AJUNTAMENT DE SANT ANTONI DE PORTMANY - 2013

ESTADO DE SITUACION DE PRESUPUESTOS CERRADOS DE INGRESOS A 26/02/2014

AÑO PRESUPUESTO: 2010

CONCEPTO	SALDO DE DERECHOS CONTRAIDOS PREVIO		RECTIFICACION	DERECHOS ANULADOS	DERECHOS PENDIENTES	LIQUIDACIONES CANCELADAS		DERECHOS PENDIENTES DE COBRO
	INGRESO DIRECTO	INGRESO RECIBO				RECAUDACION	INSOLVENCIA PRESCRIPCIÓN Y OTRAS CAUSAS	
112000// I.B.I DE NATURALEZA RUSTICA	0,00	2.153,38	0,00	9,18	2.144,20	171,47	93,43	1.879,30
113000// I.B.I DE NATURALEZA URBANA	84.010,46	579.457,68	0,00	102.195,35	561.272,79	94.416,83	18.743,19	448.112,77
115000// IMPUESTO S/VEHICULOS TRACCION ME	131,73	177.917,49	0,00	22.693,31	155.355,91	23.450,34	2.081,15	129.824,42
116000// IMPUESTO S/INCREMENTO VALOR TER	415.384,86	0,00	0,00	51.106,41	364.278,45	9.789,39	74.864,71	279.624,35
130000// I. ACTIVIDADES EMPRESARIALES	19.870,80	23.005,94	0,00	1.587,23	41.289,51	22.101,28	0,00	19.188,23
290000// IMPUESTOS S/CONSTRUC., INSTAL. Y O	61.531,66	0,00	0,00	275,24	61.256,42	5.810,31	0,00	55.446,11
300000// ABASTECIMIENTO DE AGUA POTABLE	208,55	0,00	0,00	0,00	208,55	22,53	0,00	186,02
301000// ALCANTARILLADO	365,87	0,00	0,00	0,00	365,87	39,52	0,00	326,35
302000// TASA DE BASURAS	9.206,76	94.593,46	0,00	22.047,35	81.752,87	29.060,66	0,00	52.692,21
303000// TASA DE VERTEDERO	5.715,65	41.159,89	0,00	5.367,54	41.508,00	11.365,15	1.300,00	28.842,85
321000// LICENCIAS URBANISTICAS	8.901,99	0,00	0,00	0,00	8.901,99	0,00	0,00	8.901,99
325000// EXPEDICION DE DOCUMENTOS	177,45	0,00	0,00	0,00	177,45	0,00	0,00	177,45
329001// CEMENTERIOS	6.461,76	0,00	0,00	2.010,00	4.451,76	1.911,13	0,00	2.540,63
331000// ENTRADA DE VEHICULOS	384,00	877,20	0,00	0,00	1.261,20	85,20	0,00	1.176,00
332001// OCUPACION SUBSUELO	5.462,49	0,00	0,00	5.462,49	0,00	0,00	0,00	0,00

# AJUNTAMENT DE SANT ANTONI DE PORTMANY - 2013

ESTADO DE SITUACION DE PRESUPUESTOS CERRADOS DE INGRESOS A 26/02/2014

AÑO PRESUPUESTO: 2010

CONCEPTO	SALDO DE DERECHOS CONTRAIDOS PREVIO		RECTIFICACION	DERECHOS ANULADOS	DERECHOS PENDIENTES	LIQUIDACIONES CANCELADAS		DERECHOS PENDIENTES DE COBRO
	INGRESO DIRECTO	INGRESO RECIBO				RECAUDACION	INSOLVENCIA PRESCRIPCIÓN Y OTRAS CAUSAS	
335000/ // OCUPACION DE VIA PUBLICA-TERRAZA	4.442,00	5.072,00	0,00	1.405,00	8.109,00	1.898,00	0,00	6.211,00
335001/ // PUESTOS, BARRACAS	100,00	0,00	0,00	0,00	100,00	0,00	0,00	100,00
339001/ // PLAYAS, CAMPINGS	12.067,00	0,00	0,00	0,00	12.067,00	0,00	0,00	12.067,00
339003/ // OCUPACION DE LA VIA PUBLICA POR O	18.057,60	0,00	0,00	0,00	18.057,60	0,00	0,00	18.057,60
349000/ // SERVICIO ZONA AZUL	90,00	0,00	0,00	90,00	0,00	0,00	0,00	0,00
391000/ // MULTAS INFRACCION URBANISTICA	1.099.751,53	0,00	0,00	31.050,93	1.068.700,60	3.731,78	0,00	1.064.968,82
391200/ // MULTAS TRAFICO	0,00	140,00	0,00	0,00	140,00	0,00	0,00	140,00
392000/ // RECARGO EXTEMPORANEO	58.384,03	0,00	0,00	7.554,78	50.829,25	1.186,21	11.229,70	38.413,34
420000/ // PARTICIPACION EN TRIBUTOS DEL EST	27.847,10	0,00	0,00	0,00	27.847,10	0,00	0,00	27.847,10
480000/ // TRANSF. CTS. DE FAMILIAS E INST SIN F	31.000,00	0,00	0,00	0,00	31.000,00	31.000,00	0,00	0,00
750804/ // APORTACION CAIB AMPLIACION CAN C	1.004.963,84	0,00	0,00	1.004.963,84	0,00	0,00	0,00	0,00
761000/ // PIOS 2009	57.353,18	0,00	0,00	0,00	57.353,18	0,00	0,00	57.353,18
770000/ // TRANSFERENCIAS DE PARTICULARES	5.672,47	0,00	0,00	0,00	5.672,47	0,00	0,00	5.672,47
<b>Total 2010</b>	<b>2.937.542,78</b>	<b>924.377,04</b>	<b>0,00</b>	<b>1.257.818,65</b>	<b>2.604.101,17</b>	<b>236.039,80</b>	<b>108.312,18</b>	<b>2.259.749,19</b>



# AJUNTAMENT DE SANT ANTONI DE PORTMANY - 2013

ESTADO DE SITUACION DE PRESUPUESTOS CERRADOS DE INGRESOS A 26/02/2014

AÑO PRESUPUESTO: 2011

CONCEPTO	SALDO DE DERECHOS CONTRAIDOS PREVIO		RECTIFICACION	DERECHOS ANULADOS	DERECHOS PENDIENTES	LIQUIDACIONES CANCELADAS		DERECHOS PENDIENTES DE COBRO
	INGRESO DIRECTO	INGRESO RECIBO				RECAUDACION	INSOLVENCIA PRESCRIPCIÓN Y OTRAS CAUSAS	
112000// I.B.I DE NATURALEZA RUSTICA	0,00	2.269,55	0,00	0,00	2.269,55	189,18	93,43	1.986,94
113000// I.B.I DE NATURALEZA URBANA	85.056,52	759.095,66	0,00	129.910,44	714.241,74	169.809,84	11.229,48	533.202,42
115000// IMPUESTO S/VEHICULOS TRACCION ME	635,77	208.014,39	0,00	7.531,29	201.118,87	45.893,31	1.430,85	153.794,71
116000// IMPUESTO S/INCREMENTO VALOR TER	73.163,31	0,00	0,00	2.166,95	70.996,36	14.459,12	0,00	56.537,24
130000// I. ACTIVIDADES EMPRESARIALES	11.470,98	37.429,29	0,00	0,00	48.900,27	20.814,48	0,00	28.085,79
290000// IMPUESTOS S/CONSTRUC., INSTAL. Y O	19.757,91	0,00	0,00	4.106,18	15.651,73	6.530,43	0,00	9.121,30
302000// TASA DE BASURAS	9.250,90	128.161,11	0,00	28.786,65	108.625,36	42.629,84	0,00	65.995,52
303000// TASA DE VERTEDERO	4.392,90	57.892,12	0,00	7.176,46	55.108,56	18.174,76	800,00	36.133,80
321000// LICENCIAS URBANISTICAS	116,33	0,00	0,00	0,00	116,33	0,00	0,00	116,33
325000// EXPEDICION DE DOCUMENTOS	1.069,50	0,00	0,00	0,00	1.069,50	456,60	0,00	612,90
329001// CEMENTERIOS	13.169,60	0,00	0,00	4.325,82	8.843,78	5.571,01	0,00	3.272,77
329003// LICENCIAS APERTURAS	6.186,18	0,00	0,00	0,00	6.186,18	2.144,85	0,00	4.041,33
331000// ENTRADA DE VEHICULOS	1.152,00	3.465,60	0,00	1.152,00	3.465,60	1.017,60	576,00	1.872,00
332000// POSTES Y PALOMILLAS	25.972,82	0,00	0,00	0,00	25.972,82	0,00	0,00	25.972,82
332001// OCUPACION SUBSUELO	97,56	0,00	0,00	97,56	0,00	0,00	0,00	0,00

# AJUNTAMENT DE SANT ANTONI DE PORTMANY - 2013

ESTADO DE SITUACION DE PRESUPUESTOS CERRADOS DE INGRESOS A 26/02/2014

AÑO PRESUPUESTO: 2011

CONCEPTO	SALDO DE DERECHOS CONTRAIDOS PREVIO		RECTIFICACION	DERECHOS ANULADOS	DERECHOS PENDIENTES	LIQUIDACIONES CANCELADAS		DERECHOS PENDIENTES DE COBRO
	INGRESO DIRECTO	INGRESO RECIBO				RECAUDACION	INSOLVENCIA PRESCRIPCIÓN Y OTRAS CAUSAS	
335000// OCUPACION DE VIA PUBLICA-TERRAZA	1.547,00	22.690,00	0,00	51,00	24.186,00	18.179,00	0,00	6.007,00
335001// PUESTOS, BARRACAS	1.510,00	0,00	0,00	0,00	1.510,00	0,00	0,00	1.510,00
339001// PLAYAS, CAMPINGS	27.743,98	0,00	0,00	0,00	27.743,98	0,00	0,00	27.743,98
339003// OCUPACION DE LA VIA PUBLICA POR O	70,00	0,00	0,00	0,00	70,00	35,00	0,00	35,00
349000// SERVICIO ZONA AZUL	90,00	0,00	0,00	90,00	0,00	0,00	0,00	0,00
360000// VENTAS	12.000,00	0,00	0,00	12.000,00	0,00	0,00	0,00	0,00
391000// MULTAS INFRACCION URBANISTICA	1.624.628,77	0,00	0,00	0,00	1.624.628,77	10.658,56	0,00	1.613.970,21
391200// MULTAS TRAFICO	0,00	340,00	0,00	0,00	340,00	0,00	0,00	340,00
392000// RECARGO EXTEMPORANEO	5.929,70	0,00	0,00	325,04	5.604,66	1.910,14	0,00	3.694,52
392110// RECARGOS DE APREMIO	147,38	0,00	0,00	0,00	147,38	0,00	0,00	147,38
393000// INTERESES DE DEMORA	138,46	147,21	0,00	0,00	285,67	0,00	0,00	285,67
399010// RECURSOS EVENTUALES	2.140,42	0,00	0,00	1.000,00	1.140,42	143,00	0,00	997,42
450020// TRANSF. CTS. DE LA C.A-CAPI CUINA	50.000,00	0,00	0,00	0,00	50.000,00	50.000,00	0,00	0,00
450021// TRANSF. CTS. DE LA C.A-CAPI AUX RES	50.000,00	0,00	0,00	0,00	50.000,00	50.000,00	0,00	0,00
450022// TRANSF. CTS. DE LA C.A-FORMACIO OC	162.060,38	0,00	0,00	0,00	162.060,38	162.060,38	0,00	0,00



# AJUNTAMENT DE SANT ANTONI DE PORTMANY - 2013

ESTADO DE SITUACION DE PRESUPUESTOS CERRADOS DE INGRESOS A 26/02/2014

AÑO PRESUPUESTO: 2011

CONCEPTO	SALDO DE DERECHOS CONTRAIDOS PREVIO		RECTIFICACION	DERECHOS ANULADOS	DERECHOS PENDIENTES	LIQUIDACIONES CANCELADAS		DERECHOS PENDIENTES DE COBRO
	INGRESO DIRECTO	INGRESO RECIBO				RECAUDACION	INSOLVENCIA PRESCRIPCIÓN Y OTRAS CAUSAS	
450502/// TRANSF. CTS. DE LA C.A-AODL	10.245,54	0,00	0,00	0,00	10.245,54	10.245,54	0,00	0,00
450800/// TRANSF. CTS. DE LA ADMINISTRACION	3.500,00	0,00	0,00	0,00	3.500,00	3.500,00	0,00	0,00
461000/// OTRAS TRANSF. CTS. DE ENTIDADES LO	109.424,31	0,00	0,00	0,00	109.424,31	109.291,43	0,00	132,88
480000/// TRANSF. CTS. DE FAMILIAS E INST SIN F	6.000,00	0,00	0,00	0,00	6.000,00	6.000,00	0,00	0,00
761000/// PIOS 2011	428.400,00	0,00	0,00	32.249,64	396.150,36	333.215,06	0,00	62.935,30
770000/// TRANSFERENCIAS DE PARTICULARES	130.600,98	0,00	0,00	0,00	130.600,98	0,00	0,00	130.600,98
<b>Total 2011</b>	<b>2.877.669,20</b>	<b>1.219.504,93</b>	<b>0,00</b>	<b>230.969,03</b>	<b>3.866.205,10</b>	<b>1.082.929,13</b>	<b>14.129,76</b>	<b>2.769.146,21</b>



# AJUNTAMENT DE SANT ANTONI DE PORTMANY - 2013

ESTADO DE SITUACION DE PRESUPUESTOS CERRADOS DE INGRESOS A 26/02/2014

AÑO PRESUPUESTO: 2012

CONCEPTO	SALDO DE DERECHOS CONTRAIDOS PREVIO		RECTIFICACION	DERECHOS ANULADOS	DERECHOS PENDIENTES	LIQUIDACIONES CANCELADAS		DERECHOS PENDIENTES DE COBRO
	INGRESO DIRECTO	INGRESO RECIBO				RECAUDACION	INSOLVENCIA PRESCRIPCIÓN Y OTRAS CAUSAS	
112000// I.B.I DE NATURALEZA RUSTICA	0,00	3.015,00	0,00	0,00	3.015,00	679,48	54,91	2.280,61
113000// I.B.I DE NATURALEZA URBANA	157.796,88	1.377.966,16	0,00	94.824,84	1.440.938,20	510.893,30	972,49	929.072,41
115000// IMPUESTO S/VEHICULOS TRACCION ME	1.657,45	327.282,06	0,00	5.165,71	323.773,80	115.282,59	0,00	208.491,21
116000// IMPUESTO S/INCREMENTO VALOR TER	41.858,10	0,00	0,00	3.350,35	38.507,75	10.628,77	0,00	27.878,98
130000// I. ACTIVIDADES EMPRESARIALES	67.494,67	80.665,83	0,00	2.348,93	145.811,57	76.499,18	0,00	69.312,39
290000// IMPUESTOS S/CONSTRUC., INSTAL. Y O	23.292,13	0,00	0,00	2.900,00	20.392,13	11.586,19	0,00	8.805,94
301000// ALCANTARILLADO	567,18	0,00	0,00	0,00	567,18	567,18	0,00	0,00
302000// TASA DE BASURAS	31.195,56	189.276,45	0,00	8.945,45	211.526,56	98.207,81	0,00	113.318,75
303000// TASA DE VERTEDERO	7.810,42	88.621,34	0,00	3.486,43	92.945,33	36.662,93	50,00	56.232,40
321000// LICENCIAS URBANISTICAS	273,75	0,00	0,00	0,00	273,75	0,00	0,00	273,75
325000// EXPEDICION DE DOCUMENTOS	1.969,60	0,00	0,00	617,00	1.352,60	120,00	0,00	1.232,60
329001// CEMENTERIOS	28.085,00	0,00	0,00	7.560,00	20.525,00	13.954,25	0,00	6.570,75
329003// LICENCIAS APERTURAS	1.631,41	0,00	0,00	11,55	1.619,86	624,33	0,00	995,53
331000// ENTRADA DE VEHICULOS	360,00	6.460,80	0,00	0,00	6.820,80	4.533,27	0,00	2.287,53
332000// POSTES Y PALOMILLAS	2,74	0,00	0,00	0,00	2,74	2,74	0,00	0,00

# AJUNTAMENT DE SANT ANTONI DE PORTMANY - 2013

ESTADO DE SITUACION DE PRESUPUESTOS CERRADOS DE INGRESOS A 26/02/2014

AÑO PRESUPUESTO: 2012

CONCEPTO	SALDO DE DERECHOS CONTRAIDOS PREVIO		RECTIFICACION	DERECHOS ANULADOS	DERECHOS PENDIENTES	LIQUIDACIONES CANCELADAS		DERECHOS PENDIENTES DE COBRO
	INGRESO DIRECTO	INGRESO RECIBO				RECAUDACION	INSOLVENCIA PRESCRIPCIÓN Y OTRAS CAUSAS	
335000/ // OCUPACION DE VIA PUBLICA-TERRAZA	91.578,45	0,00	0,00	3.691,00	87.887,45	83.925,95	0,00	3.961,50
335001/ // PUESTOS, BARRACAS	5.330,00	0,00	0,00	1.510,00	3.820,00	1.992,29	0,00	1.827,71
339001/ // PLAYAS, CAMPINGS	5.000,00	0,00	0,00	0,00	5.000,00	5.000,00	0,00	0,00
339003/ // OCUPACION DE LA VIA PUBLICA POR O	70,00	0,00	0,00	0,00	70,00	35,00	0,00	35,00
349000/ // SERVICIO ZONA AZUL	270,00	0,00	0,00	90,00	180,00	0,00	0,00	180,00
349001/ // UTILIZACION INSTALACIONES CULTUR	25,00	0,00	0,00	25,00	0,00	0,00	0,00	0,00
360000/ // VENTAS	18,00	0,00	0,00	0,00	18,00	18,00	0,00	0,00
391000/ // MULTAS INFRACCION URBANISTICA	557.942,28	0,00	0,00	0,00	557.942,28	195.637,80	0,00	362.304,48
391200/ // MULTAS TRAFICO	320,00	995,10	0,00	0,00	1.315,10	0,00	0,00	1.315,10
391900/ // MULTAS INFRACCION ORDENANZAS M	1.394,62	0,00	0,00	0,00	1.394,62	0,00	0,00	1.394,62
392000/ // RECARGO EXTEMPORANEO	3.823,53	0,00	0,00	104,96	3.718,57	29,98	0,00	3.688,59
393000/ // INTERESES DE DEMORA	677,02	6.887,31	0,00	0,00	7.564,33	0,00	0,00	7.564,33
399010/ // RECURSOS EVENTUALES	3.230,99	0,00	0,00	50,00	3.180,99	0,00	0,00	3.180,99
399011/ // RECURSOS EVENTUALES	24.168,62	0,00	0,00	7.323,30	16.845,32	0,00	0,00	16.845,32
461000/ // OTRAS TRANSF. CTS. DE ENTIDADES LO	5.000,00	0,00	0,00	0,00	5.000,00	5.000,00	0,00	0,00

## AJUNTAMENT DE SANT ANTONI DE PORTMANY - 2013

ESTADO DE SITUACION DE PRESUPUESTOS CERRADOS DE INGRESOS A 26/02/2014

AÑO PRESUPUESTO: 2012

CONCEPTO	SALDO DE DERECHOS CONTRAIDOS PREVIO		RECTIFICACION	DERECHOS ANULADOS	DERECHOS PENDIENTES	LIQUIDACIONES CANCELADAS		DERECHOS PENDIENTES DE COBRO
	INGRESO DIRECTO	INGRESO RECIBO				RECAUDACION	INSOLVENCIA PRESCRIPCIÓN Y OTRAS CAUSAS	
<b>Total 2012</b>	<b>1.062.843,40</b>	<b>2.081.170,05</b>	<b>0,00</b>	<b>142.004,52</b>	<b>3.002.008,93</b>	<b>1.171.881,04</b>	<b>1.077,40</b>	<b>1.829.050,49</b>
<b>Total General €:</b>	<b>17.118.109,94</b>	<b>5.623.333,42</b>	<b>0,00</b>	<b>2.825.882,19</b>	<b>19.915.561,17</b>	<b>3.579.856,56</b>	<b>333.447,58</b>	<b>16.002.257,03</b>



# AJUNTAMENT DE SANT ANTONI DE PORTMANY - 2013

Estado de Situación del Presupuesto de Gastos a 26/02/2014. Resumen por Capítulos

Capítulo	Inicial	Modificac.	Actual	A	D	O	P	RP	Saldo	%	%O s/Cred.
		Inc.Reman.	RC Pend.+ N D	A Pendiente	D Pendiente	O Pendiente	P Pendiente	Reintegros	Remanente	%D s/Cred.	% RP s/O
1 GASTOS DE PERSONAL.	7.158.280,76	-223.755,83 19.279,88	6.953.804,81 600,00	6.672.895,12 0,00	6.672.895,12 10.162,92	6.662.732,20 -886.069,90	7.548.802,10 1.007.212,79	6.541.589,31 0,00	280.309,69 291.072,61	4,03 95,96	95,81 98,18
2 GASTOS CORRIENTES EN BIENES Y SERVICIOS.	10.054.836,79	867.654,71 977.849,08	11.900.340,58 47.609,19	11.313.981,14 228.896,99	11.085.084,15 758.003,74	10.327.080,41 920.826,20	9.406.254,21 317.224,96	9.089.029,25 0,00	538.750,25 1.573.260,17	4,53 93,15	86,78 88,01
3 GASTOS FINANCIEROS.	678.483,82	70.000,00 0,00	748.483,82 0,00	747.825,60 0,00	747.825,60 0,00	747.825,60 -323.236,89	1.071.062,49 361.613,05	709.449,44 0,00	658,22 658,22	0,09 99,91	99,91 94,87
4 TRANSFERENCIAS CORRIENTES.	846.211,32	-78.731,64 410.093,33	1.177.573,01 0,00	1.043.801,70 313.696,85	730.104,85 144.163,81	585.941,04 83.682,61	502.258,43 13.847,67	488.410,76 0,00	133.771,31 591.631,97	11,36 62,00	49,76 83,35
6 INVERSIONES REALES.	1.419.417,60	-246.322,21 4.708.945,06	5.882.040,45 10.771,13	4.704.968,33 1.699.624,00	3.005.344,33 1.559.891,18	1.445.453,15 76.721,34	1.368.731,81 88.169,60	1.280.562,21 0,00	1.166.300,99 4.436.587,30	19,83 51,09	24,57 88,01
7 TRANSFERENCIAS DE CAPITAL.	614.268,98	-296.850,00 301.748,87	619.167,85 0,00	599.587,33 0,00	599.587,33 0,00	599.587,33 0,00	599.587,33 0,00	599.587,33 0,00	19.580,52 19.580,52	3,16 96,84	96,84 100,00
8 ACTIVOS FINANCIEROS.	10,00	0,00 0,00	10,00 0,00	0,00 0,00	0,00 0,00	0,00 0,00	0,00 0,00	0,00 0,00	10,00 10,00	100,00 0,00	0,00 0,00
9 PASIVOS FINANCIEROS.	1.928.490,73	0,00 47.499,28	1.975.990,01 0,00	1.975.699,87 0,00	1.975.699,87 0,00	1.975.699,87 -797.494,65	2.773.194,52 1.130.903,07	1.642.291,45 0,00	290,14 290,14	0,01 99,99	99,99 83,35
<b>Total General €:</b>	<b>22.700.000,00</b>	<b>91.995,03</b> <b>6.465.415,50</b>	<b>29.257.410,53</b> <b>58.980,32</b>	<b>27.058.759,09</b> <b>2.242.217,84</b>	<b>24.816.541,25</b> <b>2.472.221,65</b>	<b>22.344.319,60</b> <b>-925.571,29</b>	<b>23.269.890,89</b> <b>2.918.971,14</b>	<b>20.350.919,75</b> <b>0,00</b>	<b>2.139.671,12</b> <b>6.913.090,93</b>	<b>7,31</b> <b>84,82</b>	<b>76,84</b> <b>91,83</b>

Carmen Fuster Ferrer (1 de 1)  
 Interventora Accidental  
 Fecha Firma: 26/02/2014  
 HASH: 56eb9518a5b5416a93190aa0b7a

Cód. Validación: 7L9X375PEZH5SDTR043H6WAEF1 Verificación: http://santantoni.sedelectronica.es/  
 Documento firmado electrónicamente desde la plataforma esPublico Gestiona | Página 1 de 1

# AJUNTAMENT DE SANT ANTONI DE PORTMANY - 2013

Estado de Situación del Presupuesto de Gastos 26/02/2014

Carmen Fuster Ferrer (de 1)  
 Interventora-Auditor  
 Fecha: 26/02/2014  
 HZSH1566005 Bab576a93f9cabb765bf

Prog. C.Org. C.Económ. Espec.	Inicial	Modificac.	Actual	A	D	O	P	RP	Saldo	%	%O s/Cred.
PARTIDA		Inc.Reman.	RC Pend.+ N D	A Pendiente	D Pendiente	O Pendiente	P Pendiente	Reintegros	Remanente	%D s/Cred.	% RP s/O
0. .310000.	668.483,82	15.300,00	683.783,82	683.294,89	683.294,89	683.294,89	965.219,08	644.918,73	488,93	0,07	99,93
RESES		0,00	0,00	0,00	0,00	-281.924,19	320.300,35	0,00	488,93	99,93	94,38
0. .359000.	10.000,00	54.700,00	64.700,00	64.530,71	64.530,71	64.530,71	105.843,41	64.530,71	169,29	0,26	99,74
OTROS GASTOS FINANCIEROS		0,00	0,00	0,00	0,00	-41.312,70	41.312,70	0,00	169,29	99,74	100,00
<b>Total Cap. 3 :</b>	<b>678.483,82</b>	<b>70.000,00</b>	<b>748.483,82</b>	<b>747.825,60</b>	<b>747.825,60</b>	<b>747.825,60</b>	<b>1.071.062,49</b>	<b>709.449,44</b>	<b>658,22</b>	<b>0,09</b>	<b>99,91</b>
		<b>0,00</b>	<b>0,00</b>	<b>0,00</b>	<b>0,00</b>	<b>-323.236,89</b>	<b>361.613,05</b>	<b>0,00</b>	<b>658,22</b>	<b>99,91</b>	<b>94,87</b>
N 0110. .912000.	10,00	0,00	10,00	0,00	0,00	0,00	122.346,36	0,00	10,00	100,00	0,00
AMORTIZ. PRESTAMOS CORTO PLAZO - OPER. TES		0,00	0,00	0,00	0,00	-122.346,36	122.346,36	0,00	10,00	0,00	0,00
N 0110. .913000.	1.928.480,73	0,00	1.975.980,01	1.975.699,87	1.975.699,87	1.975.699,87	2.650.848,16	1.642.291,45	280,14	0,01	99,99
AMORTIZ. PRESTAMOS A MEDIO Y LARGO PLAZO		47.499,28	0,00	0,00	0,00	-675.148,29	1.008.556,71	0,00	280,14	99,99	83,12
<b>Total Cap. 9 :</b>	<b>1.928.490,73</b>	<b>0,00</b>	<b>1.975.990,01</b>	<b>1.975.699,87</b>	<b>1.975.699,87</b>	<b>1.975.699,87</b>	<b>2.773.194,52</b>	<b>1.642.291,45</b>	<b>290,14</b>	<b>0,01</b>	<b>99,99</b>
		<b>47.499,28</b>	<b>0,00</b>	<b>0,00</b>	<b>0,00</b>	<b>-797.494,65</b>	<b>1.130.903,07</b>	<b>0,00</b>	<b>290,14</b>	<b>99,99</b>	<b>83,12</b>
<b>Total Programa 011 :</b>	<b>2.606.974,55</b>	<b>70.000,00</b>	<b>2.724.473,83</b>	<b>2.723.525,47</b>	<b>2.723.525,47</b>	<b>2.723.525,47</b>	<b>3.844.257,01</b>	<b>2.351.740,89</b>	<b>948,36</b>	<b>0,03</b>	<b>99,97</b>
		<b>47.499,28</b>	<b>0,00</b>	<b>0,00</b>	<b>0,00</b>	<b>-1.120.731,54</b>	<b>1.492.516,12</b>	<b>0,00</b>	<b>948,36</b>	<b>99,97</b>	<b>86,12</b>
<b>Total Programa 01 :</b>	<b>2.606.974,55</b>	<b>70.000,00</b>	<b>2.724.473,83</b>	<b>2.723.525,47</b>	<b>2.723.525,47</b>	<b>2.723.525,47</b>	<b>3.844.257,01</b>	<b>2.351.740,89</b>	<b>948,36</b>	<b>0,03</b>	<b>99,97</b>
		<b>47.499,28</b>	<b>0,00</b>	<b>0,00</b>	<b>0,00</b>	<b>-1.120.731,54</b>	<b>1.492.516,12</b>	<b>0,00</b>	<b>948,36</b>	<b>99,97</b>	<b>86,12</b>
<b>Total Programa 0 :</b>	<b>2.606.974,55</b>	<b>70.000,00</b>	<b>2.724.473,83</b>	<b>2.723.525,47</b>	<b>2.723.525,47</b>	<b>2.723.525,47</b>	<b>3.844.257,01</b>	<b>2.351.740,89</b>	<b>948,36</b>	<b>0,03</b>	<b>99,97</b>
		<b>47.499,28</b>	<b>0,00</b>	<b>0,00</b>	<b>0,00</b>	<b>-1.120.731,54</b>	<b>1.492.516,12</b>	<b>0,00</b>	<b>948,36</b>	<b>99,97</b>	<b>86,12</b>
N 1320. .120010.	33.347,36	0,00	33.347,36	33.028,12	33.028,12	33.028,12	35.668,20	33.028,12	319,24	0,96	99,04
RETRIBUCIONES BASICAS POLICIA GRUPO A2		0,00	0,00	0,00	0,00	-2.640,08	2.640,08	0,00	319,24	99,04	100,00
N 1320. .120030.	571.359,36	-60.000,00	511.359,36	511.359,36	511.359,36	511.359,36	647.781,06	511.359,36	0,00	0,00	100,00
RETRIBUCIONES BASICAS POLICIA GRUPO C1		0,00	0,00	0,00	0,00	-136.421,70	136.421,70	0,00	0,00	100,00	100,00
N 1320. .120060.	57.601,20	-4.500,00	53.101,20	53.101,20	53.101,20	53.101,20	53.127,51	53.101,20	0,00	0,00	100,00
TRIENIOS POLICIA		0,00	0,00	0,00	0,00	-26,31	26,31	0,00	0,00	100,00	100,00
N 1320. .121000.	209.712,00	-23.700,00	186.012,00	186.012,00	186.012,00	186.012,00	189.411,32	186.012,00	0,00	0,00	100,00
COMPLEMENTO DESTINO POLICIA		0,00	0,00	0,00	0,00	-3.399,32	3.399,32	0,00	0,00	100,00	100,00
N 1320. .121010.	494.544,63	-40.000,00	454.544,63	453.383,42	453.383,42	453.383,42	491.610,37	453.383,42	1.161,21	0,26	99,74
COMPLEMENTO ESPECIFICO POLICIA		0,00	0,00	0,00	0,00	-38.226,95	38.226,95	0,00	1.161,21	99,74	100,00






# AJUNTAMENT DE SANT ANTONI DE PORTMANY - 2013

Estado de Situación del Presupuesto de Gastos 26/02/2014

R C.Prog. C.Org. C.Económ. Espec.	Inicial	Modificac.	Actual	A	D	O	P	RP	Saldo	%	%O s/Cred.
PARTIDA		Inc.Reman.	RC Pend.+ N D	A Pendiente	D Pendiente	O Pendiente	P Pendiente	Reintegros	Remanente	%D s/Cred.	% RP s/O
N 1320. .121030.	194.221,80	247.875,65	442.097,45	359.059,08	359.059,08	359.059,08	484.891,03	359.059,08	83.038,37	18,78	81,22
OTROS COMPLEMENTOS POLICIA		0,00	0,00	0,00	0,00	-125.831,95	125.831,95	0,00	83.038,37	81,22	100,00
N 1320. .131000.	75.856,92	4.361,64	80.218,56	80.218,56	80.218,56	80.218,56	80.218,56	80.218,56	0,00	0,00	100,00
PERSONAL LABORAL EVENTUAL POLICIA TURISTI		0,00	0,00	0,00	0,00	0,00	0,00	0,00	0,00	100,00	100,00
N 1320. .131001.	0,00	17.434,86	17.434,86	17.434,86	17.434,86	17.434,86	17.434,86	17.434,86	0,00	0,00	100,00
PERSONAL LABORAL EVENTUAL POLICIA SOIB		0,00	0,00	0,00	0,00	0,00	0,00	0,00	0,00	100,00	100,00
N 1320. .151000.	5.000,00	-5.000,00	0,00	0,00	0,00	0,00	0,00	0,00	0,00	0,00	0,00
GRATIFICACIONES POLICIA		0,00	0,00	0,00	0,00	0,00	0,00	0,00	0,00	0,00	0,00
N 1320. .160000.	575.697,35	-61.000,00	514.697,35	511.746,05	511.746,05	511.746,05	469.658,24	469.658,24	2.951,30	0,57	99,43
SEGURIDAD SOCIAL POLICIA		0,00	0,00	0,00	0,00	42.087,81	0,00	0,00	2.951,30	99,43	91,78
N 1320. .162000.	6.000,00	-4.700,00	1.300,00	628,00	628,00	628,00	628,00	628,00	72,00	5,54	48,31
FORMACION PERSONAL POLICIA LOCAL		0,00	600,00	0,00	0,00	0,00	0,00	0,00	672,00	48,31	100,00
<b>Total Cap. 1 :</b>	<b>2.223.340,62</b>	<b>70.772,15</b>	<b>2.294.112,77</b>	<b>2.205.970,65</b>	<b>2.205.970,65</b>	<b>2.205.970,65</b>	<b>2.470.429,15</b>	<b>2.163.882,84</b>	<b>87.542,12</b>	<b>3,82</b>	<b>96,18</b>
		<b>0,00</b>	<b>600,00</b>	<b>0,00</b>	<b>0,00</b>	<b>-264.458,50</b>	<b>306.546,31</b>	<b>0,00</b>	<b>88.142,12</b>	<b>96,16</b>	<b>98,86</b>
N 1320. .202000.	0,00	4.235,00	4.235,00	4.235,00	4.235,00	4.235,00	3.630,00	3.630,00	0,00	0,00	100,00
ALQUILER LOCAL POLICIA		0,00	0,00	0,00	0,00	605,00	0,00	0,00	0,00	100,00	85,71
N 1320. .204000.	35.000,00	26.149,87	61.149,87	55.246,44	55.246,44	55.246,44	35.391,16	34.718,10	5.903,43	9,65	90,35
ALQ. MATERIAL DE TRANSPORTE POLICIA		0,00	0,00	0,00	0,00	19.855,28	673,06	0,00	5.903,43	90,35	62,86
N 1320. .226010.	3.000,00	2.740,34	5.996,61	5.985,71	5.985,71	5.985,71	4.412,06	4.412,06	10,90	0,18	99,82
ATENCIONES PROTOCOLARIAS Y REPRE. POLICIA		256,27	0,00	0,00	0,00	1.573,65	0,00	0,00	10,90	99,82	73,53
N 1320. .227060.	270.000,00	48.553,55	318.553,55	318.553,55	318.553,55	293.729,01	244.136,62	236.436,68	0,00	0,00	92,50
TRAB. OTR. EMPRESAS-ESTUDIOS Y TRAB. TC. ZO		0,00	0,00	0,00	24.824,54	49.592,39	7.699,94	0,00	24.824,54	100,00	80,00
N 1320. .227061.	12.000,00	-3.500,00	8.500,00	8.083,66	8.083,66	8.083,66	8.022,68	7.575,46	416,34	4,90	95,10
TRAB. OTR. EMPRESAS-ESTUDIOS Y TRAB. TC. PO		0,00	0,00	0,00	0,00	60,98	447,22	0,00	416,34	95,10	93,57
<b>Total Cap. 2 :</b>	<b>320.000,00</b>	<b>78.178,76</b>	<b>398.435,03</b>	<b>392.104,36</b>	<b>392.104,36</b>	<b>367.279,82</b>	<b>295.592,52</b>	<b>286.772,30</b>	<b>6.330,67</b>	<b>1,59</b>	<b>92,41</b>
		<b>256,27</b>	<b>0,00</b>	<b>0,00</b>	<b>24.824,54</b>	<b>71.687,30</b>	<b>8.820,22</b>	<b>0,00</b>	<b>31.155,21</b>	<b>98,41</b>	<b>78,57</b>
N 1320. .623000.	28.760,00	-2.005,86	39.782,25	39.765,37	39.765,37	39.765,37	27.782,74	27.782,74	16,88	0,04	99,96
COMPRA MATERIAL POLICIA		13.028,11	0,00	0,00	0,00	11.982,63	0,00	0,00	16,88	99,96	69,57
N 1320. .624000.	46.700,00	42.000,00	112.550,00	87.208,91	23.849,99	23.849,99	23.849,99	23.849,99	25.341,09	22,52	21,00
COMPRA MATERIAL TRANSPORTE POLICIA		23.850,00	0,00	63.358,92	0,00	0,00	0,00	0,00	88.700,01	21,19	100,00



# AJUNTAMENT DE SANT ANTONI DE PORTMANY - 2013

Estado de Situación del Presupuesto de Gastos 26/02/2014


R C.Prog. C.Org. C.Económ. Espec.	Inicial	Modificac.	Actual	A	D	O	P	RP	Saldo	%	%O s/Cred.
PARTIDA		Inc.Reman.	RC Pend.+ N D	A Pendiente	D Pendiente	O Pendiente	P Pendiente	Reintegros	Remanente	%D s/Cred.	% RP s/O
N 1320. .626000.	26.000,00	-8.900,00	88.869,20	88.833,55	75.922,77	75.922,77	17.566,50	17.064,35	35,65	0,04	85,43
ADQUISION MATERIAL INFORMATICA POLICIA		71.769,20	0,00	12.910,78	0,00	58.356,27	502,15	0,00	12.946,43	85,43	22,48
<b>Total Cap. 6 :</b>	<b>101.460,00</b>	<b>31.094,14</b>	<b>241.201,45</b>	<b>215.807,83</b>	<b>139.538,13</b>	<b>139.538,13</b>	<b>69.199,23</b>	<b>68.697,08</b>	<b>25.393,62</b>	<b>10,53</b>	<b>57,85</b>
		<b>108.647,31</b>	<b>0,00</b>	<b>76.269,70</b>	<b>0,00</b>	<b>70.338,90</b>	<b>502,15</b>	<b>0,00</b>	<b>101.663,32</b>	<b>57,85</b>	<b>49,23</b>
<b>Total Programa 132 :</b>	<b>2.644.800,62</b>	<b>180.045,05</b>	<b>2.933.749,25</b>	<b>2.813.882,84</b>	<b>2.737.613,14</b>	<b>2.712.788,60</b>	<b>2.835.220,90</b>	<b>2.519.352,22</b>	<b>119.266,41</b>	<b>4,07</b>	<b>92,47</b>
		<b>108.903,58</b>	<b>600,00</b>	<b>76.269,70</b>	<b>24.824,54</b>	<b>-122.432,30</b>	<b>315.868,68</b>	<b>0,00</b>	<b>220.960,65</b>	<b>93,31</b>	<b>92,87</b>
N 1340. .226060.	0,00	190,00	2.690,00	2.690,00	2.690,00	2.690,00	2.816,60	2.690,00	0,00	0,00	100,00
REUNIONES Y CONFERENCIAS PROTECCIO CIVIL		2.500,00	0,00	0,00	0,00	-126,60	126,60	0,00	0,00	100,00	100,00
<b>Total Cap. 2 :</b>	<b>0,00</b>	<b>190,00</b>	<b>2.690,00</b>	<b>2.690,00</b>	<b>2.690,00</b>	<b>2.690,00</b>	<b>2.816,60</b>	<b>2.690,00</b>	<b>0,00</b>	<b>0,00</b>	<b>100,00</b>
		<b>2.500,00</b>	<b>0,00</b>	<b>0,00</b>	<b>0,00</b>	<b>-126,60</b>	<b>126,60</b>	<b>0,00</b>	<b>0,00</b>	<b>100,00</b>	<b>100,00</b>
N 1340. .623000.	9.950,00	-2.600,00	7.350,00	7.310,39	7.310,39	7.310,39	7.091,39	7.091,39	39,61	0,54	99,46
COMPRA MATERIAL PROTECCION CIVIL		0,00	0,00	0,00	0,00	219,00	0,00	0,00	39,61	99,46	97,46
<b>Total Cap. 6 :</b>	<b>9.950,00</b>	<b>-2.600,00</b>	<b>7.350,00</b>	<b>7.310,39</b>	<b>7.310,39</b>	<b>7.310,39</b>	<b>7.091,39</b>	<b>7.091,39</b>	<b>39,61</b>	<b>0,54</b>	<b>99,46</b>
		<b>0,00</b>	<b>0,00</b>	<b>0,00</b>	<b>0,00</b>	<b>219,00</b>	<b>0,00</b>	<b>0,00</b>	<b>39,61</b>	<b>99,46</b>	<b>97,46</b>
<b>Total Programa 134 :</b>	<b>9.950,00</b>	<b>-2.410,00</b>	<b>10.040,00</b>	<b>10.000,39</b>	<b>10.000,39</b>	<b>10.000,39</b>	<b>9.907,99</b>	<b>9.781,39</b>	<b>39,61</b>	<b>0,39</b>	<b>99,61</b>
		<b>2.500,00</b>	<b>0,00</b>	<b>0,00</b>	<b>0,00</b>	<b>92,40</b>	<b>126,60</b>	<b>0,00</b>	<b>39,61</b>	<b>99,61</b>	<b>97,46</b>
<b>Total Programa 13 :</b>	<b>2.654.750,62</b>	<b>177.635,05</b>	<b>2.943.789,25</b>	<b>2.823.883,23</b>	<b>2.747.613,53</b>	<b>2.722.788,99</b>	<b>2.845.128,89</b>	<b>2.529.133,61</b>	<b>119.306,02</b>	<b>4,05</b>	<b>92,87</b>
		<b>111.403,58</b>	<b>600,00</b>	<b>76.269,70</b>	<b>24.824,54</b>	<b>-122.339,90</b>	<b>315.995,28</b>	<b>0,00</b>	<b>221.000,26</b>	<b>93,34</b>	<b>92,87</b>
N 1510. .120000.	55.877,28	-800,00	55.077,28	51.970,61	51.970,61	51.970,61	51.970,61	51.970,61	3.106,67	5,64	94,36
RETRIBUCIONES BASICAS URBANISMO GRUPO A1		0,00	0,00	0,00	0,00	0,00	0,00	0,00	3.106,67	94,36	100,00
N 1510. .120010.	51.224,34	-12.000,00	39.224,34	38.420,15	38.420,15	38.420,15	38.420,15	38.420,15	804,19	2,05	97,95
RETRIBUCIONES BASICAS URBANISMO GRUPO A2		0,00	0,00	0,00	0,00	0,00	0,00	0,00	804,19	97,95	100,00
N 1510. .120030.	24.496,66	11.305,05	35.801,71	35.801,71	35.801,71	35.801,71	35.801,71	35.801,71	0,00	0,00	100,00
RETRIBUCIONES BASICAS URBANISMO GRUPO C1		0,00	0,00	0,00	0,00	0,00	0,00	0,00	0,00	100,00	100,00
N 1510. .120040.	40.642,66	0,00	40.642,66	33.254,07	33.254,07	33.254,07	33.254,07	33.254,07	7.388,59	18,18	81,82
RETRIBUCIONES BASICAS URBANISMO GRUPO C2		0,00	0,00	0,00	0,00	0,00	0,00	0,00	7.388,59	81,82	100,00
N 1510. .120050.	8.888,48	26,94	8.915,42	8.915,42	8.915,42	8.915,42	9.197,10	8.915,42	0,00	0,00	100,00
RETRIBUCIONES BASICAS URBANISMO GRUPO E		0,00	0,00	0,00	0,00	-281,68	281,68	0,00	0,00	100,00	100,00



# AJUNTAMENT DE SANT ANTONI DE PORTMANY - 2013

Estado de Situación del Presupuesto de Gastos 26/02/2014

R	C.Prog.	C.Org.	C.Económ.	Espec.	Inicial	Modificac.	Actual	A	D	O	P	RP	Saldo	%	%O s/Cred.
PARTIDA						Inc.Reman.	RC Pend.+ N D	A Pendiente	D Pendiente	O Pendiente	P Pendiente	Reintegros	Remanente	%D s/Cred.	% RP s/O
N 1510.	.120060.				25.007,76	-4.675,83	20.331,93	20.327,96	20.327,96	20.327,96	20.327,96	20.327,96	3,97	0,02	99,98
TRIENIOS URBANISMO						0,00	0,00	0,00	0,00	0,00	0,00	0,00	3,97	99,98	100,00
N 1510.	.121000.				74.895,72	-7.800,00	67.095,72	67.059,01	67.059,01	67.059,01	67.059,01	67.059,01	36,71	0,05	99,95
COMPLEMENTO DESTINO URBANISMO						0,00	0,00	0,00	0,00	0,00	0,00	0,00	36,71	99,95	100,00
N 1510.	.121010.				134.247,12	-19.000,00	115.247,12	114.654,52	114.654,52	114.654,52	114.841,83	114.654,52	592,60	0,51	99,49
COMPLEMENTO ESPECIFICO URBANISMO						0,00	0,00	0,00	0,00	-187,31	187,31	0,00	592,60	99,49	100,00
N 1510.	.121030.				26.211,00	41.034,77	67.245,77	43.081,72	43.081,72	43.081,72	70.444,17	43.081,72	24.164,05	35,93	64,07
OTROS COMPLEMENTOS URBANISMO						0,00	0,00	0,00	0,00	-27.362,45	27.362,45	0,00	24.164,05	64,07	100,00
N 1510.	.130000.				304.121,22	-12.000,00	292.121,22	291.965,60	291.965,60	291.965,60	316.573,96	291.965,60	155,62	0,05	99,95
PERSONAL LABORAL FIJO URBANISMO						0,00	0,00	0,00	0,00	-24.608,36	24.608,36	0,00	155,62	99,95	100,00
N 1510.	.160000.				205.568,94	3.764,44	209.333,38	209.333,38	209.333,38	209.333,38	192.799,85	192.799,85	0,00	0,00	100,00
SEGURIDAD SOCIAL URBANISMO						0,00	0,00	0,00	0,00	16.533,53	0,00	0,00	0,00	100,00	92,00
<b>Total Cap. 1 :</b>					<b>951.181,18</b>	<b>-144,63</b>	<b>951.036,55</b>	<b>914.784,15</b>	<b>914.784,15</b>	<b>914.784,15</b>	<b>950.690,42</b>	<b>898.250,62</b>	<b>36.252,40</b>	<b>3,81</b>	<b>96,19</b>
						<b>0,00</b>	<b>0,00</b>	<b>0,00</b>	<b>0,00</b>	<b>-35.906,27</b>	<b>52.439,80</b>	<b>0,00</b>	<b>36.252,40</b>	<b>96,19</b>	<b>98,00</b>
N 1510.	.200000.				70.000,00	0,00	70.000,00	65.261,00	65.261,00	63.181,00	59.021,00	59.021,00	4.739,00	6,77	90,00
ALQ. TERRENOS Y BIENES NATURALES						0,00	0,00	0,00	2.080,00	4.160,00	0,00	0,00	6.819,00	93,23	93,00
N 1510.	.210001.				40.000,00	-32.450,00	7.550,00	7.546,54	7.546,54	7.546,54	5.653,69	5.653,69	3,46	0,05	99,95
CONSER. Y REPAR. PARQUES INFANTILES Y FUEN						0,00	0,00	0,00	0,00	1.892,85	0,00	0,00	3,46	99,95	74,00
N 1510.	.212000.				75.000,00	100.805,44	204.318,04	204.316,97	204.316,97	202.784,60	191.301,58	175.799,92	1,07	0,00	99,00
CONSER. Y REPAR. EDIFICIOS URBANISMO Y ARQ						28.512,60	0,00	0,00	1.532,37	11.483,02	15.501,66	0,00	1.533,44	100,00	86,00
N 1510.	.221000.				450.000,00	234.252,13	684.252,13	684.231,41	684.231,41	684.231,41	685.462,84	681.623,75	20,72	0,00	100,00
SUMINISTRO ENERGIA ELECTRICA URBANISMO Y						0,00	0,00	0,00	0,00	-1.231,43	3.839,09	0,00	20,72	100,00	99,00
N 1510.	.223000.				1.500,00	-1.500,00	0,00	0,00	0,00	0,00	0,00	0,00	0,00	0,00	0,00
TRANSPORTES URBANISMO Y ARQUITECTURA						0,00	0,00	0,00	0,00	0,00	0,00	0,00	0,00	0,00	0,00
N 1510.	.227060.				235.000,00	5.986,63	307.480,53	291.277,95	256.440,45	192.030,02	204.048,90	187.008,52	15.403,98	5,01	62,00
TRAB. OTRAS EMPR-ESTUDIOS Y TRAB. TEC. URB						66.493,90	798,60	34.837,50	64.410,43	-12.018,88	17.040,38	0,00	115.450,51	83,40	97,00
<b>Total Cap. 2 :</b>					<b>871.500,00</b>	<b>307.094,20</b>	<b>1.273.600,70</b>	<b>1.252.633,87</b>	<b>1.217.796,37</b>	<b>1.149.773,57</b>	<b>1.145.488,01</b>	<b>1.109.106,88</b>	<b>20.168,23</b>	<b>1,58</b>	<b>96,00</b>
						<b>95.006,50</b>	<b>798,60</b>	<b>34.837,50</b>	<b>68.022,80</b>	<b>4.285,56</b>	<b>36.381,13</b>	<b>0,00</b>	<b>123.827,13</b>	<b>95,62</b>	<b>96,00</b>
N 1510.	.600000.				10,00	0,00	10,00	0,00	0,00	0,00	0,00	0,00	10,00	100,00	0,00
EXPROPIACIONES APERTURA NUEVOS VIALES						0,00	0,00	0,00	0,00	0,00	0,00	0,00	10,00	0,00	0,00



# AJUNTAMENT DE SANT ANTONI DE PORTMANY - 2013

Estado de Situación del Presupuesto de Gastos 26/02/2014

R C.Prog. C.Org. C.Económ. Espec.	Inicial	Modificac.	Actual	A	D	O	P	RP	Saldo	%	%O s/Cred.
PARTIDA		Inc.Reman.	RC Pend.+ N D	A Pendiente	D Pendiente	O Pendiente	P Pendiente	Reintegros	Remanente	%D s/Cred.	% RP s/O
N 1510. .619000.	10,00	0,00	76.705,93	30.572,71	30.572,71	30.572,71	30.572,71	30.572,71	46.133,22	60,14	39,86
PIOS 2013		76.695,93	0,00	0,00	0,00	0,00	0,00	0,00	46.133,22	39,86	100,00
<b>Total Cap. 6 :</b>	<b>20,00</b>	<b>0,00</b>	<b>76.715,93</b>	<b>30.572,71</b>	<b>30.572,71</b>	<b>30.572,71</b>	<b>30.572,71</b>	<b>30.572,71</b>	<b>46.143,22</b>	<b>60,15</b>	<b>39,85</b>
		<b>76.695,93</b>	<b>0,00</b>	<b>0,00</b>	<b>0,00</b>	<b>0,00</b>	<b>0,00</b>	<b>0,00</b>	<b>46.143,22</b>	<b>39,85</b>	<b>100,00</b>
<b>Total Programa 151 :</b>	<b>1.822.701,18</b>	<b>306.949,57</b>	<b>2.301.353,18</b>	<b>2.197.990,73</b>	<b>2.163.153,23</b>	<b>2.095.130,43</b>	<b>2.126.751,14</b>	<b>2.037.930,21</b>	<b>102.563,85</b>	<b>4,46</b>	<b>91,04</b>
		<b>171.702,43</b>	<b>798,60</b>	<b>34.837,50</b>	<b>68.022,80</b>	<b>-31.620,71</b>	<b>88.820,93</b>	<b>0,00</b>	<b>206.222,75</b>	<b>93,99</b>	<b>97,27</b>
N 1550. .210000.	120.000,00	22.009,03	203.349,08	195.382,55	195.382,55	42.753,36	33.291,23	32.349,46	4.690,04	2,31	21,02
CONSER. Y REPAR. INFRAEST. VIAS PUBLICAS		61.340,05	3.276,49	0,00	152.629,19	9.462,13	941,77	0,00	160.595,72	96,08	75,67
N 1550. .210001.	30.000,00	3.902,49	33.902,49	28.400,62	28.400,62	28.400,62	27.686,72	27.686,72	5.501,87	16,23	83,77
SEÑALIZACIÓN VIAS PUBLICAS		0,00	0,00	0,00	0,00	713,90	0,00	0,00	5.501,87	83,77	97,49
<b>Total Cap. 2 :</b>	<b>150.000,00</b>	<b>25.911,52</b>	<b>237.251,57</b>	<b>223.783,17</b>	<b>223.783,17</b>	<b>71.153,98</b>	<b>60.977,95</b>	<b>60.036,18</b>	<b>10.191,91</b>	<b>4,30</b>	<b>29,29</b>
		<b>61.340,05</b>	<b>3.276,49</b>	<b>0,00</b>	<b>152.629,19</b>	<b>10.176,03</b>	<b>941,77</b>	<b>0,00</b>	<b>166.097,59</b>	<b>94,32</b>	<b>84,22</b>
N 1550. .489000.	6.000,00	-6.000,00	6.000,00	6.000,00	6.000,00	6.000,00	6.000,00	6.000,00	0,00	0,00	100,00
OTR TRANS. FAM E INST- VIAS PUB. - AYUDAS FA		6.000,00	0,00	0,00	0,00	0,00	0,00	0,00	0,00	100,00	100,00
<b>Total Cap. 4 :</b>	<b>6.000,00</b>	<b>-6.000,00</b>	<b>6.000,00</b>	<b>6.000,00</b>	<b>6.000,00</b>	<b>6.000,00</b>	<b>6.000,00</b>	<b>6.000,00</b>	<b>0,00</b>	<b>0,00</b>	<b>100,00</b>
		<b>6.000,00</b>	<b>0,00</b>	<b>0,00</b>	<b>0,00</b>	<b>0,00</b>	<b>0,00</b>	<b>0,00</b>	<b>0,00</b>	<b>100,00</b>	<b>100,00</b>
N 1550. .619000.	50.000,00	0,00	50.000,00	50.000,00	0,00	0,00	0,00	0,00	0,00	0,00	0,00
REMODELACION C/ GIRONA		0,00	0,00	50.000,00	0,00	0,00	0,00	0,00	50.000,00	0,00	0,00
N 1550. .619001.	250.000,00	187.618,01	793.750,29	760.408,55	760.408,55	690.982,28	625.226,65	608.453,27	31.931,54	4,02	87,29
INVERSIONES EN VIAS PUBLICAS		356.132,28	1.410,20	0,00	69.426,27	65.755,63	16.773,38	0,00	102.768,01	95,80	88,31
N 1550. .623000.	52.000,00	-30.000,00	22.000,00	17.586,14	17.586,14	2.388,54	0,00	0,00	2.343,08	10,65	10,65
INVERSION MATERIAL VIAS PUBLICAS		0,00	2.070,78	0,00	15.197,60	2.388,54	0,00	0,00	19.611,46	79,94	0,00
<b>Total Cap. 6 :</b>	<b>352.000,00</b>	<b>157.618,01</b>	<b>865.750,29</b>	<b>827.994,69</b>	<b>777.994,69</b>	<b>693.370,82</b>	<b>625.226,65</b>	<b>608.453,27</b>	<b>34.274,62</b>	<b>3,96</b>	<b>80,91</b>
		<b>356.132,28</b>	<b>3.480,98</b>	<b>50.000,00</b>	<b>84.623,87</b>	<b>68.144,17</b>	<b>16.773,38</b>	<b>0,00</b>	<b>172.379,47</b>	<b>89,86</b>	<b>87,29</b>
N 1550. .740000.	10,00	0,00	10,00	0,00	0,00	0,00	0,00	0,00	10,00	100,00	0,00
TRANSFERENCIAS SUBVENCIONES OSSAN		0,00	0,00	0,00	0,00	0,00	0,00	0,00	10,00	0,00	0,00
N 1550. .740002.	614.258,98	-296.850,00	317.408,98	297.838,46	297.838,46	297.838,46	297.838,46	297.838,46	19.570,52	6,17	93,83
TRANS. CAP. FAM. E INST. VIAS PUB.-OSSAN		0,00	0,00	0,00	0,00	0,00	0,00	0,00	19.570,52	93,83	100,00



# AJUNTAMENT DE SANT ANTONI DE PORTMANY - 2013

Estado de Situación del Presupuesto de Gastos 26/02/2014

R	C.Prog.	C.Org.	C.Económ.	Espec.	Inicial	Modificac.	Actual	A	D	O	P	RP	Saldo	%	%O s/Cred.
PARTIDA						Inc.Reman.	RC Pend.+ N D	A Pendiente	D Pendiente	O Pendiente	P Pendiente	Reintegros	Remanente	%D s/Cred.	% RP s/O
				<b>Total Cap. 7 :</b>	<b>614.268,98</b>	<b>-296.850,00</b>	<b>317.418,98</b>	<b>297.838,46</b>	<b>297.838,46</b>	<b>297.838,46</b>	<b>297.838,46</b>	<b>297.838,46</b>	<b>19.580,52</b>	<b>6,17</b>	<b>93,83</b>
						<b>0,00</b>	<b>0,00</b>	<b>0,00</b>	<b>0,00</b>	<b>0,00</b>	<b>0,00</b>	<b>0,00</b>	<b>19.580,52</b>	<b>93,83</b>	<b>100,00</b>
				<b>Total Programa 155 :</b>	<b>1.122.268,98</b>	<b>-119.320,47</b>	<b>1.426.420,84</b>	<b>1.355.616,32</b>	<b>1.305.616,32</b>	<b>1.068.363,26</b>	<b>990.043,06</b>	<b>972.327,91</b>	<b>64.047,05</b>	<b>4,49</b>	<b>74,90</b>
						<b>423.472,33</b>	<b>6.757,47</b>	<b>50.000,00</b>	<b>237.253,06</b>	<b>78.320,20</b>	<b>17.715,15</b>	<b>0,00</b>	<b>358.057,58</b>	<b>91,53</b>	<b>91,01</b>
				<b>Total Programa 15 :</b>	<b>2.944.970,16</b>	<b>187.629,10</b>	<b>3.727.774,02</b>	<b>3.553.607,05</b>	<b>3.468.769,55</b>	<b>3.163.493,69</b>	<b>3.116.794,20</b>	<b>3.010.258,12</b>	<b>166.610,90</b>	<b>4,47</b>	<b>84,86</b>
						<b>595.174,76</b>	<b>7.556,07</b>	<b>84.837,50</b>	<b>305.275,86</b>	<b>46.699,49</b>	<b>106.536,08</b>	<b>0,00</b>	<b>564.280,33</b>	<b>93,05</b>	<b>95,16</b>
N 1610.	.210000.				20.000,00	39.323,44	60.331,26	37.189,97	33.182,15	32.607,80	32.631,63	32.607,80	23.141,29	38,36	54,05
REP.	INFRAESTRUCTURA Y BIENES NATURALES-A					1.007,82	0,00	4.007,82	574,35	-23,83	23,83	0,00	27.723,46	55,00	100,00
				<b>Total Cap. 2 :</b>	<b>20.000,00</b>	<b>39.323,44</b>	<b>60.331,26</b>	<b>37.189,97</b>	<b>33.182,15</b>	<b>32.607,80</b>	<b>32.631,63</b>	<b>32.607,80</b>	<b>23.141,29</b>	<b>38,36</b>	<b>54,05</b>
						<b>1.007,82</b>	<b>0,00</b>	<b>4.007,82</b>	<b>574,35</b>	<b>-23,83</b>	<b>23,83</b>	<b>0,00</b>	<b>27.723,46</b>	<b>55,00</b>	<b>100,00</b>
				<b>Total Programa 161 :</b>	<b>20.000,00</b>	<b>39.323,44</b>	<b>60.331,26</b>	<b>37.189,97</b>	<b>33.182,15</b>	<b>32.607,80</b>	<b>32.631,63</b>	<b>32.607,80</b>	<b>23.141,29</b>	<b>38,36</b>	<b>54,05</b>
						<b>1.007,82</b>	<b>0,00</b>	<b>4.007,82</b>	<b>574,35</b>	<b>-23,83</b>	<b>23,83</b>	<b>0,00</b>	<b>27.723,46</b>	<b>55,00</b>	<b>100,00</b>
N 1620.	.227060.				3.890.000,00	18.649,73	4.205.134,25	4.205.134,25	4.205.134,25	4.205.134,25	3.549.993,25	3.542.889,18	0,00	0,00	100,00
TRAB.	OT. EMP.-LIMPIEZA Y ASEO-REC BASURA Y					296.484,52	0,00	0,00	0,00	655.141,00	7.104,07	0,00	0,00	100,00	84,00
N 1620.	.227061.				557.688,43	120.993,00	678.681,43	678.586,06	678.586,06	639.920,54	569.125,85	530.460,33	95,37	0,01	94,00
TRAB.	OT. EMP.-LIMPIEZA Y ASEO- VERTEDERO					0,00	0,00	0,00	38.665,52	70.794,69	38.665,52	0,00	38.760,89	99,99	82,00
				<b>Total Cap. 2 :</b>	<b>4.447.688,43</b>	<b>139.642,73</b>	<b>4.883.815,68</b>	<b>4.883.720,31</b>	<b>4.883.720,31</b>	<b>4.845.054,79</b>	<b>4.119.119,10</b>	<b>4.073.349,51</b>	<b>95,37</b>	<b>0,00</b>	<b>99,00</b>
						<b>296.484,52</b>	<b>0,00</b>	<b>0,00</b>	<b>38.665,52</b>	<b>725.935,69</b>	<b>45.769,59</b>	<b>0,00</b>	<b>38.760,89</b>	<b>100,00</b>	<b>84,00</b>
				<b>Total Programa 162 :</b>	<b>4.447.688,43</b>	<b>139.642,73</b>	<b>4.883.815,68</b>	<b>4.883.720,31</b>	<b>4.883.720,31</b>	<b>4.845.054,79</b>	<b>4.119.119,10</b>	<b>4.073.349,51</b>	<b>95,37</b>	<b>0,00</b>	<b>99,00</b>
						<b>296.484,52</b>	<b>0,00</b>	<b>0,00</b>	<b>38.665,52</b>	<b>725.935,69</b>	<b>45.769,59</b>	<b>0,00</b>	<b>38.760,89</b>	<b>100,00</b>	<b>84,00</b>
N 1640.	.130000.				27.453,32	-3.500,00	23.953,32	23.874,49	23.874,49	23.874,49	23.874,49	23.874,49	78,83	0,33	99,00
PERSONAL	LABORAL FIJO CEMENTERIOS					0,00	0,00	0,00	0,00	0,00	0,00	0,00	78,83	99,67	100,00
N 1640.	.160000.				9.608,66	-1.550,00	8.058,66	7.947,90	7.947,90	7.947,90	7.303,06	7.303,06	110,76	1,37	98,00
SEGURIDAD	SOCIAL CEMENTERIOS					0,00	0,00	0,00	0,00	644,84	0,00	0,00	110,76	98,63	91,00
				<b>Total Cap. 1 :</b>	<b>37.061,98</b>	<b>-5.050,00</b>	<b>32.011,98</b>	<b>31.822,39</b>	<b>31.822,39</b>	<b>31.822,39</b>	<b>31.177,55</b>	<b>31.177,55</b>	<b>189,59</b>	<b>0,59</b>	<b>99,00</b>
						<b>0,00</b>	<b>0,00</b>	<b>0,00</b>	<b>0,00</b>	<b>644,84</b>	<b>0,00</b>	<b>0,00</b>	<b>189,59</b>	<b>99,41</b>	<b>97,00</b>



# AJUNTAMENT DE SANT ANTONI DE PORTMANY - 2013

Estado de Situación del Presupuesto de Gastos 26/02/2014


R C.Prog. C.Org. C.Económ. Espec.	Inicial	Modificac.	Actual	A	D	O	P	RP	Saldo	%	%O s/Cred.
PARTIDA		Inc.Reman.	RC Pend.+ N D	A Pendiente	D Pendiente	O Pendiente	P Pendiente	Reintegros	Remanente	%D s/Cred.	% RP s/O
N 1640. .212000.	28.000,00	-95.000,00	11.698,39	11.562,15	11.562,15	11.121,86	11.020,88	11.020,88	136,24	1,16	95,07
REP. EDIFICIOS Y OTRAS CONSTRUCCIONES CEME		78.698,39	0,00	0,00	440,29	100,98	0,00	0,00	576,53	98,84	99,09
<b>Total Cap. 2 :</b>	<b>28.000,00</b>	<b>-95.000,00</b>	<b>11.698,39</b>	<b>11.562,15</b>	<b>11.562,15</b>	<b>11.121,86</b>	<b>11.020,88</b>	<b>11.020,88</b>	<b>136,24</b>	<b>1,16</b>	<b>95,07</b>
		<b>78.698,39</b>	<b>0,00</b>	<b>0,00</b>	<b>440,29</b>	<b>100,98</b>	<b>0,00</b>	<b>0,00</b>	<b>576,53</b>	<b>98,84</b>	<b>99,09</b>
N 1640. .609000.	600.000,00	-415.000,00	206.076,53	205.106,36	205.106,36	30.871,82	30.871,82	30.871,82	970,17	0,47	14,98
INVERSION NUEVA EN INFRAESTRUCTURA CEME		21.076,53	0,00	0,00	174.234,54	0,00	0,00	0,00	175.204,71	99,53	100,00
<b>Total Cap. 6 :</b>	<b>600.000,00</b>	<b>-415.000,00</b>	<b>206.076,53</b>	<b>205.106,36</b>	<b>205.106,36</b>	<b>30.871,82</b>	<b>30.871,82</b>	<b>30.871,82</b>	<b>970,17</b>	<b>0,47</b>	<b>14,98</b>
		<b>21.076,53</b>	<b>0,00</b>	<b>0,00</b>	<b>174.234,54</b>	<b>0,00</b>	<b>0,00</b>	<b>0,00</b>	<b>175.204,71</b>	<b>99,53</b>	<b>100,00</b>
<b>Total Programa 164 :</b>	<b>665.061,98</b>	<b>-515.050,00</b>	<b>249.786,90</b>	<b>248.490,90</b>	<b>248.490,90</b>	<b>73.816,07</b>	<b>73.070,25</b>	<b>73.070,25</b>	<b>1.296,00</b>	<b>0,52</b>	<b>29,55</b>
		<b>99.774,92</b>	<b>0,00</b>	<b>0,00</b>	<b>174.674,83</b>	<b>745,82</b>	<b>0,00</b>	<b>0,00</b>	<b>175.970,83</b>	<b>99,48</b>	<b>98,00</b>
N 1650. .227060.	275.000,00	30.000,00	325.594,62	311.376,62	311.376,62	269.511,41	228.322,17	228.322,17	14.218,00	4,37	82,00
TRAB. OTR. EMPRESAS-MANT. ALUMBRADO VIAS		20.594,62	0,00	0,00	41.865,21	41.189,24	0,00	0,00	56.083,21	95,63	84,00
<b>Total Cap. 2 :</b>	<b>275.000,00</b>	<b>30.000,00</b>	<b>325.594,62</b>	<b>311.376,62</b>	<b>311.376,62</b>	<b>269.511,41</b>	<b>228.322,17</b>	<b>228.322,17</b>	<b>14.218,00</b>	<b>4,37</b>	<b>82,00</b>
		<b>20.594,62</b>	<b>0,00</b>	<b>0,00</b>	<b>41.865,21</b>	<b>41.189,24</b>	<b>0,00</b>	<b>0,00</b>	<b>56.083,21</b>	<b>95,63</b>	<b>84,00</b>
N 1650. .619000.	25.000,00	-25.000,00	0,00	0,00	0,00	0,00	0,00	0,00	0,00	0,00	0,00
ILUMINACION CALA GRACIO		0,00	0,00	0,00	0,00	0,00	0,00	0,00	0,00	0,00	0,00
<b>Total Cap. 6 :</b>	<b>25.000,00</b>	<b>-25.000,00</b>	<b>0,00</b>	<b>0,00</b>	<b>0,00</b>	<b>0,00</b>	<b>0,00</b>	<b>0,00</b>	<b>0,00</b>	<b>0,00</b>	<b>0,00</b>
		<b>0,00</b>	<b>0,00</b>	<b>0,00</b>	<b>0,00</b>	<b>0,00</b>	<b>0,00</b>	<b>0,00</b>	<b>0,00</b>	<b>0,00</b>	<b>0,00</b>
<b>Total Programa 165 :</b>	<b>300.000,00</b>	<b>5.000,00</b>	<b>325.594,62</b>	<b>311.376,62</b>	<b>311.376,62</b>	<b>269.511,41</b>	<b>228.322,17</b>	<b>228.322,17</b>	<b>14.218,00</b>	<b>4,37</b>	<b>82,00</b>
		<b>20.594,62</b>	<b>0,00</b>	<b>0,00</b>	<b>41.865,21</b>	<b>41.189,24</b>	<b>0,00</b>	<b>0,00</b>	<b>56.083,21</b>	<b>95,63</b>	<b>84,00</b>
<b>Total Programa 16 :</b>	<b>5.432.750,41</b>	<b>-331.083,83</b>	<b>5.519.528,46</b>	<b>5.480.777,80</b>	<b>5.476.769,98</b>	<b>5.220.990,07</b>	<b>4.453.143,15</b>	<b>4.407.349,73</b>	<b>38.750,66</b>	<b>0,70</b>	<b>94,00</b>
		<b>417.861,88</b>	<b>0,00</b>	<b>4.007,82</b>	<b>255.779,91</b>	<b>767.846,92</b>	<b>45.793,42</b>	<b>0,00</b>	<b>298.538,39</b>	<b>99,23</b>	<b>84,00</b>
N 1720. .226020.	0,00	0,00	1.866,90	423,50	423,50	423,50	423,50	423,50	1.443,40	77,32	22,00
PUBLICIDAD Y PROPAGANDA PROT. Y MEJORA M		1.866,90	0,00	0,00	0,00	0,00	0,00	0,00	1.443,40	22,68	100,00
N 1720. .226060.	25.000,00	-12.000,00	35.020,52	27.917,98	27.917,98	18.957,79	18.620,05	18.620,05	871,89	2,49	54,00
REUNIONES Y CONFERENCIAS PROT. Y MEJORA M		22.020,52	6.230,65	0,00	8.960,19	337,74	0,00	0,00	16.062,73	79,72	98,00
N 1720. .227060.	25.600,00	-3.000,00	25.695,83	25.274,04	25.274,04	25.274,04	24.594,77	24.594,77	421,79	1,64	98,00
TRAB OTRAS EMPR.-ESTUDIS Y TRAB. TEC. MEDIO		3.095,83	0,00	0,00	0,00	679,27	0,00	0,00	421,79	98,36	97,00



# AJUNTAMENT DE SANT ANTONI DE PORTMANY - 2013

Estado de Situación del Presupuesto de Gastos 26/02/2014

R C.Prog. C.Org. C.Económ. Espec.	Inicial	Modificac.	Actual	A	D	O	P	RP	Saldo	%	%O s/Cred.
PARTIDA		Inc.Reman.	RC Pend.+ N D	A Pendiente	D Pendiente	O Pendiente	P Pendiente	Reintegros	Remanente	%D s/Cred.	% RP s/O
<b>Total Cap. 2 :</b>	<b>50.600,00</b>	<b>-15.000,00</b>	<b>62.583,25</b>	<b>53.615,52</b>	<b>53.615,52</b>	<b>44.655,33</b>	<b>43.638,32</b>	<b>43.638,32</b>	<b>2.737,08</b>	<b>4,37</b>	<b>71,35</b>
		<b>26.983,25</b>	<b>6.230,65</b>	<b>0,00</b>	<b>8.960,19</b>	<b>1.017,01</b>	<b>0,00</b>	<b>0,00</b>	<b>17.927,92</b>	<b>85,67</b>	<b>97,72</b>
N 1720. .619000.	10,00	0,00	10,00	0,00	0,00	0,00	0,00	0,00	10,00	100,00	0,00
PROT. Y MEJORA MEDIO AMB.(PR. COMPOSTAJE)		0,00	0,00	0,00	0,00	0,00	0,00	0,00	10,00	0,00	0,00
N 1720. .619001.	10,00	0,00	10,00	0,00	0,00	0,00	0,00	0,00	10,00	100,00	0,00
PROT. Y MEJORA M. AMB.(PR. REUT. AGUAS)		0,00	0,00	0,00	0,00	0,00	0,00	0,00	10,00	0,00	0,00
N 1720. .619002.	12.000,00	0,00	12.000,00	11.964,48	11.964,48	0,00	0,00	0,00	35,52	0,30	0,00
CAMPAÑA ALCORQUES ARBOLES		0,00	0,00	0,00	11.964,48	0,00	0,00	0,00	12.000,00	99,70	0,00
N 1720. .623000.	12.000,00	39,50	12.039,50	12.039,50	12.039,50	12.039,50	12.039,50	12.039,50	0,00	0,00	100,00
INVER. MATERIAL PROT. Y MEJORA MEDIO AMBIE		0,00	0,00	0,00	0,00	0,00	0,00	0,00	0,00	100,00	100,00
<b>Total Cap. 6 :</b>	<b>24.020,00</b>	<b>39,50</b>	<b>24.059,50</b>	<b>24.003,98</b>	<b>24.003,98</b>	<b>12.039,50</b>	<b>12.039,50</b>	<b>12.039,50</b>	<b>55,52</b>	<b>0,23</b>	<b>50,00</b>
		<b>0,00</b>	<b>0,00</b>	<b>0,00</b>	<b>11.964,48</b>	<b>0,00</b>	<b>0,00</b>	<b>0,00</b>	<b>12.020,00</b>	<b>99,77</b>	<b>100,00</b>
<b>Total Programa 172 :</b>	<b>74.620,00</b>	<b>-14.960,50</b>	<b>86.642,75</b>	<b>77.619,50</b>	<b>77.619,50</b>	<b>56.694,83</b>	<b>55.677,82</b>	<b>55.677,82</b>	<b>2.792,60</b>	<b>3,22</b>	<b>65,00</b>
		<b>26.983,25</b>	<b>6.230,65</b>	<b>0,00</b>	<b>20.924,67</b>	<b>1.017,01</b>	<b>0,00</b>	<b>0,00</b>	<b>29.947,92</b>	<b>89,59</b>	<b>98,00</b>
<b>Total Programa 17 :</b>	<b>74.620,00</b>	<b>-14.960,50</b>	<b>86.642,75</b>	<b>77.619,50</b>	<b>77.619,50</b>	<b>56.694,83</b>	<b>55.677,82</b>	<b>55.677,82</b>	<b>2.792,60</b>	<b>3,22</b>	<b>65,00</b>
		<b>26.983,25</b>	<b>6.230,65</b>	<b>0,00</b>	<b>20.924,67</b>	<b>1.017,01</b>	<b>0,00</b>	<b>0,00</b>	<b>29.947,92</b>	<b>89,59</b>	<b>98,00</b>
<b>Total Programa 1 :</b>	<b>11.107.091,19</b>	<b>19.219,82</b>	<b>12.277.734,48</b>	<b>11.935.887,58</b>	<b>11.770.772,56</b>	<b>11.163.967,58</b>	<b>10.470.744,06</b>	<b>10.002.419,28</b>	<b>327.460,18</b>	<b>2,67</b>	<b>90,00</b>
		<b>1.151.423,47</b>	<b>14.386,72</b>	<b>165.115,02</b>	<b>606.804,98</b>	<b>693.223,52</b>	<b>468.324,78</b>	<b>0,00</b>	<b>1.113.766,90</b>	<b>95,87</b>	<b>85,00</b>
N 2300. .130000.	159.758,44	62,92	159.821,36	159.821,36	159.821,36	159.821,36	377.650,50	159.821,36	0,00	0,00	100,00
PERSONAL LABORAL FIJO SERVICIOS SOCIALES		0,00	0,00	0,00	0,00	-217.829,14	217.829,14	0,00	0,00	100,00	100,00
N 2300. .131000.	13.821,36	-9.000,00	4.821,36	4.197,30	4.197,30	4.197,30	4.197,30	4.197,30	624,06	12,94	87,00
PERSONAL LABORAL EVENTUAL AULA DISCAPA		0,00	0,00	0,00	0,00	0,00	0,00	0,00	624,06	87,06	100,00
N 2300. .131004.	46.639,95	-9.000,00	37.639,95	37.271,20	37.271,20	37.271,20	37.271,20	37.271,20	368,75	0,98	99,00
PERSONAL LABORAL EVENTUAL PERSONES INMI		0,00	0,00	0,00	0,00	0,00	0,00	0,00	368,75	99,02	100,00
N 2300. .131008.	24.077,34	0,00	24.077,34	22.188,60	22.188,60	22.188,60	22.188,60	22.188,60	1.888,74	7,84	92,00
PERSONAL LABORAL EVENTUAL ALTER+PISE		0,00	0,00	0,00	0,00	0,00	0,00	0,00	1.888,74	92,16	100,00
N 2300. .160000.	53.508,04	0,00	53.508,04	51.453,74	51.453,74	51.453,74	97.418,95	47.372,67	2.054,30	3,84	96,00
SEGURIDAD SOCIAL SERVICIOS SOCIALES		0,00	0,00	0,00	0,00	-45.965,21	50.046,28	0,00	2.054,30	96,16	92,00



# AJUNTAMENT DE SANT ANTONI DE PORTMANY - 2013

Estado de Situación del Presupuesto de Gastos 26/02/2014

R	C.Prog.	C.Org.	C.Económ.	Espec.	Inicial	Modificac.	Actual	A	D	O	P	RP	Saldo	%	%O s/Cred.
PARTIDA						Inc.Reman.	RC Pend.+ N D	A Pendiente	D Pendiente	O Pendiente	P Pendiente	Reintegros	Remanente	%D s/Cred.	% RP s/O
N 2300.	.160001.				5.181,60	0,00	5.181,60	756,69	756,69	756,69	504,46	504,46	4.424,91	85,40	14,60
SEGURIDAD SOCIAL MONITOR AULA DISCAPACIT						0,00	0,00	0,00	0,00	252,23	0,00	0,00	4.424,91	14,60	66,67
N 2300.	.160004.				25.391,19	-12.000,00	13.391,19	12.961,88	12.961,88	12.961,88	14.195,06	12.961,88	429,31	3,21	96,79
SEGURIDAD SOCIAL PERSONES INMIGRADES						0,00	0,00	0,00	0,00	-1.233,18	1.233,18	0,00	429,31	96,79	100,00
N 2300.	.160005.				0,00	0,00	0,00	0,00	0,00	0,00	0,00	0,00	0,00	0,00	0,00
SEGURIDAD SOCIAL FAMILIES DESFAVORIDES						0,00	0,00	0,00	0,00	0,00	0,00	0,00	0,00	0,00	0,00
N 2300.	.160009.				8.427,07	0,00	8.427,07	7.327,92	7.327,92	7.327,92	6.717,26	6.717,26	1.099,15	13,04	86,96
SEGURIDAD SOCIAL ALTER+PISE						0,00	0,00	0,00	0,00	610,66	0,00	0,00	1.099,15	86,96	91,67
<b>Total Cap. 1 :</b>					<b>336.804,99</b>	<b>-29.937,08</b>	<b>306.867,91</b>	<b>295.978,69</b>	<b>295.978,69</b>	<b>295.978,69</b>	<b>560.143,33</b>	<b>291.034,73</b>	<b>10.889,22</b>	<b>3,55</b>	<b>96,45</b>
						<b>0,00</b>	<b>0,00</b>	<b>0,00</b>	<b>0,00</b>	<b>-264.164,64</b>	<b>269.108,60</b>	<b>0,00</b>	<b>10.889,22</b>	<b>96,45</b>	<b>98,33</b>
N 2300.	.221050.				200.000,00	0,00	206.039,87	68.763,60	68.763,60	68.763,60	68.763,60	68.763,60	137.276,27	66,63	33,37
SUMINISTRO PRODUCTOS ALIMENT. SERVICIOS S						6.039,87	0,00	0,00	0,00	0,00	0,00	0,00	137.276,27	33,37	100,00
N 2300.	.221060.				18.000,00	0,00	18.000,00	5.590,72	5.590,72	3.459,58	3.459,58	3.459,58	12.409,28	68,94	19,06
SUMINISTRO PRODUCTOS FARMACEUTICOS SERV						0,00	0,00	0,00	2.131,14	0,00	0,00	0,00	14.540,42	31,06	100,00
N 2300.	.226060.				120.000,00	-17.701,62	104.747,08	83.979,33	77.525,42	77.300,82	86.318,22	73.814,12	18.986,38	18,13	73,87
REUNIONES Y CONFERENCIAS SERVICIOS SOCIAL						2.448,70	1.781,37	6.453,91	224,60	-9.017,40	12.504,10	0,00	27.446,26	74,01	95,74
N 2300.	.226064.				0,00	0,00	1.320,00	0,00	0,00	0,00	0,00	0,00	1.320,00	100,00	0,00
REUNIONES Y CONFERENCIAS PERSONES INMIGR						1.320,00	0,00	0,00	0,00	0,00	0,00	0,00	1.320,00	0,00	0,00
N 2300.	.226065.				0,00	0,00	0,00	0,00	0,00	0,00	0,00	0,00	0,00	0,00	0,00
REUNIONES Y CONFERENCIAS FAMILIES DESFAV						0,00	0,00	0,00	0,00	0,00	0,00	0,00	0,00	0,00	0,00
N 2300.	.226066.				0,00	0,00	0,00	0,00	0,00	0,00	1.750,00	0,00	0,00	0,00	0,00
REUNIONES Y CONFERENCIAS SES MARGALIDES						0,00	0,00	0,00	0,00	-1.750,00	1.750,00	0,00	0,00	0,00	0,00
<b>Total Cap. 2 :</b>					<b>338.000,00</b>	<b>-17.701,62</b>	<b>330.106,95</b>	<b>158.333,65</b>	<b>151.879,74</b>	<b>149.524,00</b>	<b>160.291,40</b>	<b>146.037,30</b>	<b>169.991,93</b>	<b>51,50</b>	<b>45,74</b>
						<b>9.808,57</b>	<b>1.781,37</b>	<b>6.453,91</b>	<b>2.355,74</b>	<b>-10.767,40</b>	<b>14.254,10</b>	<b>0,00</b>	<b>180.582,95</b>	<b>46,01</b>	<b>97,26</b>
N 2300.	.625000.				10.000,00	0,00	10.000,00	938,96	938,96	938,96	938,96	938,96	9.061,04	90,61	9,39
EQUIPAMIENTO CENTRO MAYORES						0,00	0,00	0,00	0,00	0,00	0,00	0,00	9.061,04	9,39	100,00
N 2300.	.625002.				15.000,00	0,00	15.000,00	3.102,44	3.102,44	0,00	0,00	0,00	11.897,56	79,32	20,68
MEJORAS CENTROS SOCIALES						0,00	0,00	0,00	3.102,44	0,00	0,00	0,00	15.000,00	20,68	100,00
N 2300.	.625003.				10.000,00	0,00	10.000,00	4.467,68	4.467,68	4.467,68	4.467,68	4.467,68	5.532,32	55,32	44,68
EQUIPAMIENTO CENTROS SOCIALES						0,00	0,00	0,00	0,00	0,00	0,00	0,00	5.532,32	44,68	100,00





# AJUNTAMENT DE SANT ANTONI DE PORTMANY - 2013

Estado de Situación del Presupuesto de Gastos 26/02/2014

R C.Prog. C.Org. C.Económ. Espec.	Inicial	Modificac.	Actual	A	D	O	P	RP	Saldo	%	%O s/Cred.
PARTIDA		Inc.Reman.	RC Pend.+ N D	A Pendiente	D Pendiente	O Pendiente	P Pendiente	Reintegros	Remanente	%D s/Cred.	% RP s/O
<b>Total Cap. 6 :</b>	<b>35.000,00</b>	<b>0,00</b>	<b>35.000,00</b>	<b>8.509,08</b>	<b>8.509,08</b>	<b>5.406,64</b>	<b>5.406,64</b>	<b>5.406,64</b>	<b>26.490,92</b>	<b>75,69</b>	<b>15,45</b>
		<b>0,00</b>	<b>0,00</b>	<b>0,00</b>	<b>3.102,44</b>	<b>0,00</b>	<b>0,00</b>	<b>0,00</b>	<b>29.593,36</b>	<b>24,31</b>	<b>100,00</b>
<b>Total Programa 230 :</b>	<b>709.804,99</b>	<b>-47.638,70</b>	<b>671.974,86</b>	<b>462.821,42</b>	<b>456.367,51</b>	<b>450.909,33</b>	<b>725.841,37</b>	<b>442.478,67</b>	<b>207.372,07</b>	<b>30,86</b>	<b>67,10</b>
		<b>9.808,57</b>	<b>1.781,37</b>	<b>6.453,91</b>	<b>5.458,18</b>	<b>-274.932,04</b>	<b>283.362,70</b>	<b>0,00</b>	<b>221.065,53</b>	<b>67,91</b>	<b>98,13</b>
N 2310. .489000.	30.000,00	0,00	53.950,67	49.907,89	23.950,67	23.950,67	23.950,67	23.950,67	4.042,78	7,49	44,39
ATEN. BENEFICAS Y ASIST.- ACCION SOCIAL - CAR		23.950,67	0,00	25.957,22	0,00	0,00	0,00	0,00	30.000,00	44,39	100,00
N 2310. .489001.	107.841,30	0,00	107.841,30	59.000,00	59.000,00	59.000,00	59.000,00	59.000,00	48.841,30	45,29	54,71
ATEN. BENEFICAS Y ASIST.- ACC. SOCIAL - 0,7 3R		0,00	0,00	0,00	0,00	0,00	0,00	0,00	48.841,30	54,71	100,00
N 2310. .489002.	21.000,00	0,00	36.000,00	20.900,15	10.900,15	10.900,15	10.900,15	10.900,15	15.099,85	41,94	30,28
ATEN. BENEFICAS Y ASIST.- ACC. SOCIAL - AS. MA		15.000,00	0,00	10.000,00	0,00	0,00	0,00	0,00	25.099,85	30,28	100,00
N 2310. .489003.	45.000,00	0,00	45.000,00	45.000,00	16.777,61	16.777,61	16.777,61	16.777,61	0,00	0,00	37,28
ATEN. BENEFICAS Y ASIST.- ACC. SOCIAL - AS. DIS		0,00	0,00	28.222,39	0,00	0,00	0,00	0,00	28.222,39	37,28	100,00
N 2310. .489004.	5.000,00	0,00	5.000,00	2.500,00	2.500,00	0,00	0,00	0,00	2.500,00	50,00	0,00
ATEN. BENEFICAS Y ASIST.- CONVENIOS - AS. DIS		0,00	0,00	0,00	2.500,00	0,00	0,00	0,00	5.000,00	50,00	0,00
N 2310. .489005.	10.000,00	335,68	10.335,68	10.335,68	0,00	0,00	0,00	0,00	0,00	0,00	0,00
ATEN.BENEFICAS Y ASIST.-A.SOCIAL.- FUND.DEIX		0,00	0,00	10.335,68	0,00	0,00	0,00	0,00	10.335,68	0,00	0,00
<b>Total Cap. 4 :</b>	<b>218.841,30</b>	<b>335,68</b>	<b>258.127,65</b>	<b>187.643,72</b>	<b>113.128,43</b>	<b>110.628,43</b>	<b>110.628,43</b>	<b>110.628,43</b>	<b>70.483,93</b>	<b>27,31</b>	<b>42,83</b>
		<b>38.950,67</b>	<b>0,00</b>	<b>74.515,29</b>	<b>2.500,00</b>	<b>0,00</b>	<b>0,00</b>	<b>0,00</b>	<b>147.499,22</b>	<b>43,83</b>	<b>100,00</b>
<b>Total Programa 231 :</b>	<b>218.841,30</b>	<b>335,68</b>	<b>258.127,65</b>	<b>187.643,72</b>	<b>113.128,43</b>	<b>110.628,43</b>	<b>110.628,43</b>	<b>110.628,43</b>	<b>70.483,93</b>	<b>27,31</b>	<b>42,83</b>
		<b>38.950,67</b>	<b>0,00</b>	<b>74.515,29</b>	<b>2.500,00</b>	<b>0,00</b>	<b>0,00</b>	<b>0,00</b>	<b>147.499,22</b>	<b>43,83</b>	<b>100,00</b>
N 2330. .227060.	157.080,00	48.381,94	229.261,54	229.261,54	202.296,60	190.396,80	154.697,40	154.697,40	0,00	0,00	83,24
ESTUDIOS Y TRABAJOS TECNICOS SERVICIOS SOC		23.799,60	0,00	26.964,94	11.899,80	35.699,40	0,00	0,00	38.864,74	88,24	81,24
<b>Total Cap. 2 :</b>	<b>157.080,00</b>	<b>48.381,94</b>	<b>229.261,54</b>	<b>229.261,54</b>	<b>202.296,60</b>	<b>190.396,80</b>	<b>154.697,40</b>	<b>154.697,40</b>	<b>0,00</b>	<b>0,00</b>	<b>83,24</b>
		<b>23.799,60</b>	<b>0,00</b>	<b>26.964,94</b>	<b>11.899,80</b>	<b>35.699,40</b>	<b>0,00</b>	<b>0,00</b>	<b>38.864,74</b>	<b>88,24</b>	<b>81,24</b>
<b>Total Programa 233 :</b>	<b>157.080,00</b>	<b>48.381,94</b>	<b>229.261,54</b>	<b>229.261,54</b>	<b>202.296,60</b>	<b>190.396,80</b>	<b>154.697,40</b>	<b>154.697,40</b>	<b>0,00</b>	<b>0,00</b>	<b>83,24</b>
		<b>23.799,60</b>	<b>0,00</b>	<b>26.964,94</b>	<b>11.899,80</b>	<b>35.699,40</b>	<b>0,00</b>	<b>0,00</b>	<b>38.864,74</b>	<b>88,24</b>	<b>81,24</b>
<b>Total Programa 23 :</b>	<b>1.085.726,29</b>	<b>1.078,92</b>	<b>1.159.364,05</b>	<b>879.726,68</b>	<b>771.792,54</b>	<b>751.934,56</b>	<b>991.167,20</b>	<b>707.804,50</b>	<b>277.856,00</b>	<b>23,97</b>	<b>64,94</b>
		<b>72.558,84</b>	<b>1.781,37</b>	<b>107.934,14</b>	<b>19.857,98</b>	<b>-239.232,64</b>	<b>283.362,70</b>	<b>0,00</b>	<b>407.429,49</b>	<b>66,57</b>	<b>94,13</b>



# AJUNTAMENT DE SANT ANTONI DE PORTMANY - 2013

Estado de Situación del Presupuesto de Gastos 26/02/2014

R	C.Prog.	C.Org.	C.Económ.	Espec.	Inicial	Modificac.	Actual	A	D	O	P	RP	Saldo	%	%O s/Cred.
PARTIDA						Inc.Reman.	RC Pend.+ N D	A Pendiente	D Pendiente	O Pendiente	P Pendiente	Reintegros	Remanente	%D s/Cred.	% RP s/O
N 2410.	.131000.				0,00	0,00	0,00	0,00	0,00	0,00	0,00	0,00	0,00	0,00	0,00
PERSONAL LABORAL EVENTUAL- AODL						0,00	0,00	0,00	0,00	0,00	0,00	0,00	0,00	0,00	0,00
N 2410.	.131004.				0,00	280,00	280,00	280,00	280,00	280,00	20.026,56	280,00	0,00	0,00	100,00
PERSONAL LABORAL EVENTUAL FORM. OCUP. PR						0,00	0,00	0,00	0,00	-19.746,56	19.746,56	0,00	0,00	100,00	100,00
N 2410.	.131005.				150.000,00	-5.000,00	145.000,00	144.431,13	144.431,13	144.431,13	240.937,66	144.431,13	568,87	0,39	99,61
PERSONAL LABORAL EVENTUAL FORM. OCUP. VI						0,00	0,00	0,00	0,00	-96.506,53	96.506,53	0,00	568,87	99,61	100,00
N 2410.	.131006.				20.057,69	312,47	20.370,16	20.370,16	20.370,16	20.370,16	20.370,16	20.370,16	0,00	0,00	100,00
PERSONAL LABORAL EVENTUAL CAPI CUINA						0,00	0,00	0,00	0,00	0,00	0,00	0,00	0,00	100,00	100,00
N 2410.	.131007.				20.057,69	312,51	20.370,20	20.370,20	20.370,20	20.370,20	20.370,20	20.370,20	0,00	0,00	100,00
PERSONAL LABORAL EVENTUAL CAPI AUX RESTA						0,00	0,00	0,00	0,00	0,00	0,00	0,00	0,00	100,00	100,00
N 2410.	.160000.				0,00	0,00	0,00	0,00	0,00	0,00	0,00	0,00	0,00	0,00	0,00
SEGURIDAD SOCIAL - AODL						0,00	0,00	0,00	0,00	0,00	0,00	0,00	0,00	0,00	0,00
N 2410.	.160005.				49.500,00	-16.000,00	33.500,00	33.326,58	33.326,58	33.326,58	33.326,58	33.326,58	173,42	0,52	99,48
SEGURIDAD SOCIAL - FORM. OCUP. VIAS PUBLICA						0,00	0,00	0,00	0,00	0,00	0,00	0,00	173,42	99,48	100,00
N 2410.	.160006.				6.619,03	0,00	6.619,03	6.612,24	6.612,24	6.612,24	5.879,06	5.879,06	6,79	0,10	99,90
SEGURIDAD SOCIAL - CAPI CUINA						0,00	0,00	0,00	0,00	733,18	0,00	0,00	6,79	99,90	88,00
N 2410.	.160007.				6.619,03	0,00	6.619,03	6.612,23	6.612,23	6.612,23	5.879,05	5.879,05	6,80	0,10	99,90
SEGURIDAD SOCIAL - CAPI AUX RESTAURACIO						0,00	0,00	0,00	0,00	733,18	0,00	0,00	6,80	99,90	88,00
N 2410.	.160008.				0,00	0,00	0,00	0,00	0,00	0,00	0,00	0,00	0,00	0,00	0,00
SEGURIDAD SOCIAL - PROGRAMA SOIB						0,00	0,00	0,00	0,00	0,00	0,00	0,00	0,00	0,00	0,00
<b>Total Cap. 1 :</b>					<b>252.853,44</b>	<b>-20.095,02</b>	<b>232.758,42</b>	<b>232.002,54</b>	<b>232.002,54</b>	<b>232.002,54</b>	<b>346.789,27</b>	<b>230.536,18</b>	<b>755,88</b>	<b>0,32</b>	<b>99,68</b>
					<b>0,00</b>	<b>0,00</b>	<b>0,00</b>	<b>0,00</b>	<b>0,00</b>	<b>-114.786,73</b>	<b>116.253,09</b>	<b>0,00</b>	<b>755,88</b>	<b>99,68</b>	<b>99,68</b>
N 2410.	.202000.				12.980,00	0,00	12.980,00	10.286,64	10.286,64	1.629,12	0,00	0,00	2.693,36	20,75	12,00
ALQUILER LOCAL PQPI CUINA						0,00	0,00	0,00	8.657,52	1.629,12	0,00	0,00	11.350,88	79,25	0,00
N 2410.	.202001.				12.980,00	0,00	12.980,00	10.286,64	10.286,64	1.629,12	0,00	0,00	2.693,36	20,75	12,00
ALQUILER LOCAL CAPI RESTAURACION						0,00	0,00	0,00	8.657,52	1.629,12	0,00	0,00	11.350,88	79,25	0,00
N 2410.	.226060.				0,00	0,00	0,00	0,00	0,00	0,00	0,00	0,00	0,00	0,00	0,00
REUNIONES Y CONFERENCIAS - AODL						0,00	0,00	0,00	0,00	0,00	0,00	0,00	0,00	0,00	0,00
N 2410.	.226064.				0,00	0,00	0,00	0,00	0,00	0,00	0,00	0,00	0,00	0,00	0,00
REUNIONES Y CONFERENCIAS - FORM. OCUP. PRO						0,00	0,00	0,00	0,00	0,00	0,00	0,00	0,00	0,00	0,00
N 2410.	.226066.				10.750,00	0,00	24.848,59	11.302,04	11.302,04	11.302,04	11.004,68	11.004,68	13.546,55	54,52	45,00
REUNIONES Y CONFERENCIAS - CAPI CUINA						14.098,59	0,00	0,00	0,00	297,36	0,00	0,00	13.546,55	45,48	97,00



# AJUNTAMENT DE SANT ANTONI DE PORTMANY - 2013

Estado de Situación del Presupuesto de Gastos 26/02/2014

R	C.Prog.	C.Org.	C.Económ.	Espec.	Inicial	Modificac.	Actual	A	D	O	P	RP	Saldo	%	%O s/Cred.
PARTIDA						Inc.Reman.	RC Pend.+ N D	A Pendiente	D Pendiente	O Pendiente	P Pendiente	Reintegros	Remanente	%D s/Cred.	% RP s/O
N 2410.	.226067.				10.550,00	0,00	32.397,29	12.013,22	12.013,22	12.013,22	12.611,48	11.686,99	20.359,47	62,84	37,08
REUNIONES Y CONFERENCIAS - CAPI AUX RESTA						21.847,29	24,60	0,00	0,00	-598,26	924,49	0,00	20.384,07	37,08	97,28
N 2410.	.227060.				0,00	0,00	0,00	0,00	0,00	0,00	0,00	0,00	0,00	0,00	0,00
TRAB. OTRAS EMP.-ESTUDIOS Y TRAB. TEC. PROM						0,00	0,00	0,00	0,00	0,00	0,00	0,00	0,00	0,00	0,00
<b>Total Cap. 2 :</b>					<b>47.260,00</b>	<b>0,00</b>	<b>83.205,88</b>	<b>43.888,54</b>	<b>43.888,54</b>	<b>26.573,50</b>	<b>23.616,16</b>	<b>22.691,67</b>	<b>39.292,74</b>	<b>47,22</b>	<b>31,94</b>
						<b>35.945,88</b>	<b>24,60</b>	<b>0,00</b>	<b>17.315,04</b>	<b>2.957,34</b>	<b>924,49</b>	<b>0,00</b>	<b>56.632,38</b>	<b>52,75</b>	<b>85,39</b>
<b>Total Programa 241 :</b>					<b>300.113,44</b>	<b>-20.095,02</b>	<b>315.964,30</b>	<b>275.891,08</b>	<b>275.891,08</b>	<b>258.576,04</b>	<b>370.405,43</b>	<b>253.227,85</b>	<b>40.048,62</b>	<b>12,68</b>	<b>81,84</b>
						<b>35.945,88</b>	<b>24,60</b>	<b>0,00</b>	<b>17.315,04</b>	<b>-111.829,39</b>	<b>117.177,58</b>	<b>0,00</b>	<b>57.388,26</b>	<b>87,32</b>	<b>97,93</b>
<b>Total Programa 24 :</b>					<b>300.113,44</b>	<b>-20.095,02</b>	<b>315.964,30</b>	<b>275.891,08</b>	<b>275.891,08</b>	<b>258.576,04</b>	<b>370.405,43</b>	<b>253.227,85</b>	<b>40.048,62</b>	<b>12,68</b>	<b>81,84</b>
						<b>35.945,88</b>	<b>24,60</b>	<b>0,00</b>	<b>17.315,04</b>	<b>-111.829,39</b>	<b>117.177,58</b>	<b>0,00</b>	<b>57.388,26</b>	<b>87,32</b>	<b>97,02</b>
<b>Total Programa 2 :</b>					<b>1.385.839,73</b>	<b>-19.016,10</b>	<b>1.475.328,35</b>	<b>1.155.617,76</b>	<b>1.047.683,62</b>	<b>1.010.510,60</b>	<b>1.361.572,63</b>	<b>961.032,35</b>	<b>317.904,62</b>	<b>21,55</b>	<b>68,84</b>
						<b>108.504,72</b>	<b>1.805,97</b>	<b>107.934,14</b>	<b>37.173,02</b>	<b>-351.062,03</b>	<b>400.540,28</b>	<b>0,00</b>	<b>464.817,75</b>	<b>71,01</b>	<b>95,84</b>
N 3130.	.130000.				0,00	0,00	0,00	0,00	0,00	0,00	0,00	0,00	0,00	0,00	0,00
PERSONAL LABORAL FIJO LACERO						0,00	0,00	0,00	0,00	0,00	0,00	0,00	0,00	0,00	0,00
N 3130.	.160000.				0,00	0,00	0,00	0,00	0,00	0,00	0,00	0,00	0,00	0,00	0,00
SEGURIDAD SOCIAL LACERO						0,00	0,00	0,00	0,00	0,00	0,00	0,00	0,00	0,00	0,00
<b>Total Cap. 1 :</b>					<b>0,00</b>	<b>0,00</b>	<b>0,00</b>	<b>0,00</b>	<b>0,00</b>	<b>0,00</b>	<b>0,00</b>	<b>0,00</b>	<b>0,00</b>	<b>0,00</b>	<b>0,00</b>
						<b>0,00</b>	<b>0,00</b>	<b>0,00</b>	<b>0,00</b>	<b>0,00</b>	<b>0,00</b>	<b>0,00</b>	<b>0,00</b>	<b>0,00</b>	<b>0,00</b>
N 3130.	.227060.				40.000,00	24.000,00	64.000,00	58.932,73	58.932,73	53.932,73	48.498,62	48.498,62	5.067,27	7,92	84,84
TRAB. OTRAS EMP.-ESTUDIOS Y TRAB. TEC. PERR						0,00	0,00	0,00	5.000,00	5.434,11	0,00	0,00	10.067,27	92,08	85,39
<b>Total Cap. 2 :</b>					<b>40.000,00</b>	<b>24.000,00</b>	<b>64.000,00</b>	<b>58.932,73</b>	<b>58.932,73</b>	<b>53.932,73</b>	<b>48.498,62</b>	<b>48.498,62</b>	<b>5.067,27</b>	<b>7,92</b>	<b>84,84</b>
						<b>0,00</b>	<b>0,00</b>	<b>0,00</b>	<b>5.000,00</b>	<b>5.434,11</b>	<b>0,00</b>	<b>0,00</b>	<b>10.067,27</b>	<b>92,08</b>	<b>85,39</b>
<b>Total Programa 313 :</b>					<b>40.000,00</b>	<b>24.000,00</b>	<b>64.000,00</b>	<b>58.932,73</b>	<b>58.932,73</b>	<b>53.932,73</b>	<b>48.498,62</b>	<b>48.498,62</b>	<b>5.067,27</b>	<b>7,92</b>	<b>84,84</b>
						<b>0,00</b>	<b>0,00</b>	<b>0,00</b>	<b>5.000,00</b>	<b>5.434,11</b>	<b>0,00</b>	<b>0,00</b>	<b>10.067,27</b>	<b>92,08</b>	<b>85,39</b>
<b>Total Programa 31 :</b>					<b>40.000,00</b>	<b>24.000,00</b>	<b>64.000,00</b>	<b>58.932,73</b>	<b>58.932,73</b>	<b>53.932,73</b>	<b>48.498,62</b>	<b>48.498,62</b>	<b>5.067,27</b>	<b>7,92</b>	<b>84,84</b>
						<b>0,00</b>	<b>0,00</b>	<b>0,00</b>	<b>5.000,00</b>	<b>5.434,11</b>	<b>0,00</b>	<b>0,00</b>	<b>10.067,27</b>	<b>92,08</b>	<b>85,39</b>



# AJUNTAMENT DE SANT ANTONI DE PORTMANY - 2013

Estado de Situación del Presupuesto de Gastos 26/02/2014

R	C.Prog.	C.Org.	C.Económ.	Espec.	Inicial	Modificac.	Actual	A	D	O	P	RP	Saldo	%	%O s/Cred.
PARTIDA						Inc.Reman.	RC Pend.+ N D	A Pendiente	D Pendiente	O Pendiente	P Pendiente	Reintegros	Remanente	%D s/Cred.	% RP s/O
N 3210.	.130000.				82.704,54	3.483,28	86.187,82	86.187,82	86.187,82	86.187,82	86.187,82	86.187,82	0,00	0,00	100,00
PERSONAL LABORAL FIJO ESCUELAS						0,00	0,00	0,00	0,00	0,00	0,00	0,00	0,00	100,00	100,00
N 3210.	.160000.				27.090,04	1.961,96	29.052,00	29.052,00	29.052,00	29.052,00	26.810,61	26.810,61	0,00	0,00	100,00
SEGURIDAD SOCIAL ESCUELAS						0,00	0,00	0,00	0,00	2.241,39	0,00	0,00	0,00	100,00	92,28
<b>Total Cap. 1 :</b>					<b>109.794,58</b>	<b>5.445,24</b>	<b>115.239,82</b>	<b>115.239,82</b>	<b>115.239,82</b>	<b>115.239,82</b>	<b>112.998,43</b>	<b>112.998,43</b>	<b>0,00</b>	<b>0,00</b>	<b>100,00</b>
						<b>0,00</b>	<b>0,00</b>	<b>0,00</b>	<b>0,00</b>	<b>2.241,39</b>	<b>0,00</b>	<b>0,00</b>	<b>0,00</b>	<b>100,00</b>	<b>98,06</b>
N 3210.	.212000.				100.000,00	21.287,23	122.586,29	111.521,94	111.521,94	67.662,04	60.137,68	58.242,02	11.064,35	9,03	55,20
CONSERVACION Y REPARACION EDIFICIOS ENSEÑ						1.299,06	0,00	0,00	43.859,90	7.524,36	1.895,66	0,00	54.924,25	90,97	86,08
N 3210.	.221010.				6.000,00	6.080,02	13.189,20	13.189,20	13.189,20	13.189,20	7.101,80	7.101,80	0,00	0,00	100,00
SUMINISTRO AGUA ENSEÑANZA						1.109,18	0,00	0,00	0,00	6.087,40	0,00	0,00	0,00	100,00	53,85
N 3210.	.221030.				25.000,00	0,00	25.000,00	20.172,17	20.172,17	20.172,17	16.050,94	13.183,53	4.827,83	19,31	80,60
SUMINISTRO COMBUSTIBLES Y CARBURANTES E						0,00	0,00	0,00	0,00	4.121,23	2.867,41	0,00	4.827,83	80,69	65,00
N 3210.	.227060.				10.000,00	-9.700,00	300,00	300,00	300,00	300,00	300,00	300,00	0,00	0,00	100,00
TRAB. OTRAS EMPR.-ESTUDIOS Y TRAB. TEC. ENS						0,00	0,00	0,00	0,00	0,00	0,00	0,00	0,00	100,00	100,00
<b>Total Cap. 2 :</b>					<b>141.000,00</b>	<b>17.667,25</b>	<b>161.075,49</b>	<b>145.183,31</b>	<b>145.183,31</b>	<b>101.323,41</b>	<b>83.590,42</b>	<b>78.827,35</b>	<b>15.892,18</b>	<b>9,87</b>	<b>62,00</b>
						<b>2.408,24</b>	<b>0,00</b>	<b>0,00</b>	<b>43.859,90</b>	<b>17.732,99</b>	<b>4.763,07</b>	<b>0,00</b>	<b>59.752,08</b>	<b>90,13</b>	<b>77,00</b>
N 3210.	.489000.				40.000,00	7.200,00	89.025,00	85.680,00	41.825,00	41.825,00	41.825,00	41.825,00	3.345,00	3,76	46,98
ATEN. BENEFICAS Y ASIST. ENSEÑANZA -AYUDAS						41.825,00	0,00	43.855,00	0,00	0,00	0,00	0,00	47.200,00	46,98	100,00
<b>Total Cap. 4 :</b>					<b>40.000,00</b>	<b>7.200,00</b>	<b>89.025,00</b>	<b>85.680,00</b>	<b>41.825,00</b>	<b>41.825,00</b>	<b>41.825,00</b>	<b>41.825,00</b>	<b>3.345,00</b>	<b>3,76</b>	<b>46,98</b>
						<b>41.825,00</b>	<b>0,00</b>	<b>43.855,00</b>	<b>0,00</b>	<b>0,00</b>	<b>0,00</b>	<b>0,00</b>	<b>47.200,00</b>	<b>46,98</b>	<b>100,00</b>
<b>Total Programa 321 :</b>					<b>290.794,58</b>	<b>30.312,49</b>	<b>365.340,31</b>	<b>346.103,13</b>	<b>302.248,13</b>	<b>258.388,23</b>	<b>238.413,85</b>	<b>233.650,78</b>	<b>19.237,18</b>	<b>5,27</b>	<b>70,00</b>
						<b>44.233,24</b>	<b>0,00</b>	<b>43.855,00</b>	<b>43.859,90</b>	<b>19.974,38</b>	<b>4.763,07</b>	<b>0,00</b>	<b>106.952,08</b>	<b>82,73</b>	<b>90,00</b>
N 3230.	.227060.				22.000,00	169,42	22.169,42	22.169,42	6.796,42	6.796,42	6.796,42	6.796,42	0,00	0,00	30,66
TRAB. OTRAS EMPR-ESTUDIOS Y TRAB. TEC. ESCO						0,00	0,00	15.373,00	0,00	0,00	0,00	0,00	15.373,00	30,66	100,00
<b>Total Cap. 2 :</b>					<b>22.000,00</b>	<b>169,42</b>	<b>22.169,42</b>	<b>22.169,42</b>	<b>6.796,42</b>	<b>6.796,42</b>	<b>6.796,42</b>	<b>6.796,42</b>	<b>0,00</b>	<b>0,00</b>	<b>30,66</b>
						<b>0,00</b>	<b>0,00</b>	<b>15.373,00</b>	<b>0,00</b>	<b>0,00</b>	<b>0,00</b>	<b>0,00</b>	<b>15.373,00</b>	<b>30,66</b>	<b>100,00</b>
N 3230.	.489000.				9.000,00	-7.200,00	3.700,00	0,00	0,00	0,00	0,00	0,00	3.700,00	100,00	0,00
OTRAS TRANS. A FAMILIAS E INST- SERV. GEN.-BE						1.900,00	0,00	0,00	0,00	0,00	0,00	0,00	3.700,00	0,00	0,00



# AJUNTAMENT DE SANT ANTONI DE PORTMANY - 2013

Estado de Situación del Presupuesto de Gastos 26/02/2014


R C.Prog. C.Org. C.Económ. Espec.	Inicial	Modificac.	Actual	A	D	O	P	RP	Saldo	%	%O s/Cred.
PARTIDA		Inc.Reman.	RC Pend.+ N D	A Pendiente	D Pendiente	O Pendiente	P Pendiente	Reintegros	Remanente	%D s/Cred.	% RP s/O
N 3230. .489001.	2.000,00	-2.000,00	0,00	0,00	0,00	0,00	0,00	0,00	0,00	0,00	0,00
PREMIOS, BECAS Y PENSIONES DE ESTUDIO-DESP		0,00	0,00	0,00	0,00	0,00	0,00	0,00	0,00	0,00	0,00
N 3230. .489002.	26.000,00	0,00	36.249,16	34.035,65	34.035,65	28.964,46	35.178,03	28.964,46	2.213,51	6,11	79,90
OTR. TRANS. FAM. E INST.-CULTURA-CONVENIO A		10.249,16	0,00	0,00	5.071,19	-6.213,57	6.213,57	0,00	7.284,70	93,89	100,00
<b>Total Cap. 4 :</b>	<b>37.000,00</b>	<b>-9.200,00</b>	<b>39.949,16</b>	<b>34.035,65</b>	<b>34.035,65</b>	<b>28.964,46</b>	<b>35.178,03</b>	<b>28.964,46</b>	<b>5.913,51</b>	<b>14,80</b>	<b>72,50</b>
		<b>12.149,16</b>	<b>0,00</b>	<b>0,00</b>	<b>5.071,19</b>	<b>-6.213,57</b>	<b>6.213,57</b>	<b>0,00</b>	<b>10.984,70</b>	<b>85,20</b>	<b>100,00</b>
<b>Total Programa 323 :</b>	<b>59.000,00</b>	<b>-9.030,58</b>	<b>62.118,58</b>	<b>56.205,07</b>	<b>40.832,07</b>	<b>35.760,88</b>	<b>41.974,45</b>	<b>35.760,88</b>	<b>5.913,51</b>	<b>9,52</b>	<b>57,57</b>
		<b>12.149,16</b>	<b>0,00</b>	<b>15.373,00</b>	<b>5.071,19</b>	<b>-6.213,57</b>	<b>6.213,57</b>	<b>0,00</b>	<b>26.357,70</b>	<b>65,73</b>	<b>100,00</b>
<b>Total Programa 32 :</b>	<b>349.794,58</b>	<b>21.281,91</b>	<b>427.458,89</b>	<b>402.308,20</b>	<b>343.080,20</b>	<b>294.149,11</b>	<b>280.388,30</b>	<b>269.411,66</b>	<b>25.150,69</b>	<b>5,88</b>	<b>68,81</b>
		<b>56.382,40</b>	<b>0,00</b>	<b>59.228,00</b>	<b>48.931,09</b>	<b>13.760,81</b>	<b>10.976,64</b>	<b>0,00</b>	<b>133.309,78</b>	<b>80,26</b>	<b>91,50</b>
N 3300. .130000.	213.707,64	-10.000,00	203.707,64	203.248,33	203.248,33	203.248,33	220.257,09	203.248,33	459,31	0,23	99,77
PERSONAL LABORAL FIJO CULTURA		0,00	0,00	0,00	0,00	-17.008,76	17.008,76	0,00	459,31	99,77	100,00
N 3300. .160000.	80.708,94	-20.000,00	60.708,94	60.553,78	60.553,78	60.553,78	55.226,11	55.226,11	155,16	0,26	99,74
SEGURIDAD SOCIAL CULTURA		0,00	0,00	0,00	0,00	5.327,67	0,00	0,00	155,16	99,74	99,74
<b>Total Cap. 1 :</b>	<b>294.416,58</b>	<b>-30.000,00</b>	<b>264.416,58</b>	<b>263.802,11</b>	<b>263.802,11</b>	<b>263.802,11</b>	<b>275.483,20</b>	<b>258.474,44</b>	<b>614,47</b>	<b>0,23</b>	<b>99,77</b>
		<b>0,00</b>	<b>0,00</b>	<b>0,00</b>	<b>0,00</b>	<b>-11.681,09</b>	<b>17.008,76</b>	<b>0,00</b>	<b>614,47</b>	<b>99,77</b>	<b>99,77</b>
N 3300. .226020.	3.500,00	-3.500,00	0,00	0,00	0,00	0,00	0,00	0,00	0,00	0,00	0,00
PUBLICIDAD Y PROPAGANDA CULTURA		0,00	0,00	0,00	0,00	0,00	0,00	0,00	0,00	0,00	0,00
N 3300. .226060.	25.000,00	65.100,00	102.139,34	88.796,31	86.796,31	72.426,07	80.299,03	69.409,03	7.439,62	7,28	70,00
REUNIONES Y CONFERENCIAS CULTURA		12.039,34	5.903,41	2.000,00	14.370,24	-7.872,96	10.890,00	0,00	29.713,27	84,98	95,00
N 3300. .227060.	20.000,00	-20.000,00	0,00	0,00	0,00	0,00	0,00	0,00	0,00	0,00	0,00
TRAB. OTRAS EMPR-ESTUDIOS Y TRAB. TEC. CULT		0,00	0,00	0,00	0,00	0,00	0,00	0,00	0,00	0,00	0,00
<b>Total Cap. 2 :</b>	<b>48.500,00</b>	<b>41.600,00</b>	<b>102.139,34</b>	<b>88.796,31</b>	<b>86.796,31</b>	<b>72.426,07</b>	<b>80.299,03</b>	<b>69.409,03</b>	<b>7.439,62</b>	<b>7,28</b>	<b>70,00</b>
		<b>12.039,34</b>	<b>5.903,41</b>	<b>2.000,00</b>	<b>14.370,24</b>	<b>-7.872,96</b>	<b>10.890,00</b>	<b>0,00</b>	<b>29.713,27</b>	<b>84,98</b>	<b>95,00</b>
N 3300. .489000.	20.000,00	-20.000,00	2.400,00	992,94	992,94	992,94	992,94	992,94	1.407,06	58,63	41,37
OTR. TRANS. FAM. E INST.-CULTURA-TELECENR		2.400,00	0,00	0,00	0,00	0,00	0,00	0,00	1.407,06	41,37	100,00
N 3300. .489001.	3.600,00	-3.600,00	1.000,00	1.000,00	1.000,00	1.000,00	1.000,00	1.000,00	0,00	0,00	100,00
OTR. TRANS. FAM. E INST.-CULTURA-APIMAS		1.000,00	0,00	0,00	0,00	0,00	0,00	0,00	0,00	100,00	100,00



# AJUNTAMENT DE SANT ANTONI DE PORTMANY - 2013

Estado de Situación del Presupuesto de Gastos 26/02/2014

R C.Prog. C.Org. C.Económ. Espec.	Inicial	Modificac.	Actual	A	D	O	P	RP	Saldo	%	%O s/Cred.
PARTIDA		Inc.Reman.	RC Pend.+ N D	A Pendiente	D Pendiente	O Pendiente	P Pendiente	Reintegros	Remanente	%D s/Cred.	% RP s/O
N 3300. .489002.	6.000,00	-6.000,00	0,00	0,00	0,00	0,00	0,00	0,00	0,00	0,00	0,00
OTR. TRANS. FAM. E INST.-CULTURA-CENTRES ES		0,00	0,00	0,00	0,00	0,00	0,00	0,00	0,00	0,00	0,00
N 3300. .489003.	10.000,00	-10.000,00	3.000,00	0,00	0,00	0,00	0,00	0,00	3.000,00	100,00	0,00
SUBVENCIONES ENTIDADES CULTURALES		3.000,00	0,00	0,00	0,00	0,00	0,00	0,00	3.000,00	0,00	0,00
<b>Total Cap. 4 :</b>	<b>39.600,00</b>	<b>-39.600,00</b>	<b>6.400,00</b>	<b>1.992,94</b>	<b>1.992,94</b>	<b>1.992,94</b>	<b>1.992,94</b>	<b>1.992,94</b>	<b>4.407,06</b>	<b>68,86</b>	<b>31,14</b>
		<b>6.400,00</b>	<b>0,00</b>	<b>0,00</b>	<b>0,00</b>	<b>0,00</b>	<b>0,00</b>	<b>0,00</b>	<b>4.407,06</b>	<b>31,14</b>	<b>100,00</b>
<b>Total Programa 330 :</b>	<b>382.516,58</b>	<b>-28.000,00</b>	<b>372.955,92</b>	<b>354.591,36</b>	<b>352.591,36</b>	<b>338.221,12</b>	<b>357.775,17</b>	<b>329.876,41</b>	<b>12.461,15</b>	<b>3,34</b>	<b>90,69</b>
		<b>18.439,34</b>	<b>5.903,41</b>	<b>2.000,00</b>	<b>14.370,24</b>	<b>-19.554,05</b>	<b>27.898,76</b>	<b>0,00</b>	<b>34.734,80</b>	<b>94,54</b>	<b>97,53</b>
N 3320. .120000.	17.875,24	105,24	17.980,48	17.980,48	17.980,48	17.980,48	17.980,48	17.980,48	0,00	0,00	100,00
RETRIBUCIONS BASICAS BIBLIOTECA Y ARCHIVO		0,00	0,00	0,00	0,00	0,00	0,00	0,00	0,00	100,00	100,00
N 3320. .120060.	1.535,40	0,00	1.535,40	1.236,85	1.236,85	1.236,85	1.236,85	1.236,85	298,55	19,44	80,56
TRIENIOS BIBLIOTECA Y ARCHIVO		0,00	0,00	0,00	0,00	0,00	0,00	0,00	298,55	80,56	100,00
N 3320. .121000.	6.995,04	0,00	6.995,04	6.995,04	6.995,04	6.995,04	6.995,04	6.995,04	0,00	0,00	100,00
COMPLEMENTO DESTINO BIBLIOTECA Y ARCHIV		0,00	0,00	0,00	0,00	0,00	0,00	0,00	0,00	100,00	100,00
N 3320. .121010.	12.192,48	0,00	12.192,48	12.192,48	12.192,48	12.192,48	12.192,48	12.192,48	0,00	0,00	100,00
COMPLEMENTO ESPECIFICO BIBLIOTECA Y ARCHI		0,00	0,00	0,00	0,00	0,00	0,00	0,00	0,00	100,00	100,00
N 3320. .121030.	2.265,36	2.808,94	5.074,30	2.738,36	2.738,36	2.738,36	7.394,18	2.738,36	2.335,94	46,03	53,97
OTROS COMPLEMENTOS BIBLIOTECA Y ARCHIVO		0,00	0,00	0,00	0,00	-4.655,82	4.655,82	0,00	2.335,94	53,97	100,00
N 3320. .130000.	60.682,76	859,65	61.542,41	61.542,41	61.542,41	61.542,41	61.542,41	61.542,41	0,00	0,00	100,00
PERSONAL LABORAL FIJO BIBLIOTECA Y ARCHIV		0,00	0,00	0,00	0,00	0,00	0,00	0,00	0,00	100,00	100,00
N 3320. .160000.	13.507,92	16.273,48	29.781,40	29.781,40	29.781,40	29.781,40	27.353,09	27.353,09	0,00	0,00	100,00
SEGURIDAD SOCIAL BIBLIOTECA Y ARCHIVO		0,00	0,00	0,00	0,00	2.428,31	0,00	0,00	0,00	100,00	91,43
<b>Total Cap. 1 :</b>	<b>115.054,20</b>	<b>20.047,31</b>	<b>135.101,51</b>	<b>132.467,02</b>	<b>132.467,02</b>	<b>132.467,02</b>	<b>134.694,53</b>	<b>130.038,71</b>	<b>2.634,49</b>	<b>1,95</b>	<b>98,05</b>
		<b>0,00</b>	<b>0,00</b>	<b>0,00</b>	<b>0,00</b>	<b>-2.227,51</b>	<b>4.655,82</b>	<b>0,00</b>	<b>2.634,49</b>	<b>98,05</b>	<b>98,05</b>
N 3320. .220010.	15.000,00	0,00	15.000,00	12.628,24	12.628,24	12.366,24	10.948,45	10.693,20	2.171,76	14,48	85,52
PRENSA, REVISTAS, LIBROS Y OTRAS PUBL. BIBLI		0,00	200,00	0,00	262,00	1.417,79	255,25	0,00	2.633,76	84,19	86,03
N 3320. .227060.	0,00	0,00	2.057,00	2.057,00	2.057,00	2.057,00	2.057,00	2.057,00	0,00	0,00	100,00
TRAB. OTRAS EMPR.-ESTUDIOS Y TRAB. TEC. ARC		2.057,00	0,00	0,00	0,00	0,00	0,00	0,00	0,00	100,00	100,00
<b>Total Cap. 2 :</b>	<b>15.000,00</b>	<b>0,00</b>	<b>17.057,00</b>	<b>14.685,24</b>	<b>14.685,24</b>	<b>14.423,24</b>	<b>13.005,45</b>	<b>12.750,20</b>	<b>2.171,76</b>	<b>12,73</b>	<b>84,24</b>
		<b>2.057,00</b>	<b>200,00</b>	<b>0,00</b>	<b>262,00</b>	<b>1.417,79</b>	<b>255,25</b>	<b>0,00</b>	<b>2.633,76</b>	<b>86,10</b>	<b>86,10</b>



# AJUNTAMENT DE SANT ANTONI DE PORTMANY - 2013

Estado de Situación del Presupuesto de Gastos 26/02/2014

R C.Prog. C.Org. C.Económ. Espec.	Inicial	Modificac.	Actual	A	D	O	P	RP	Saldo	%	%O s/Cred.
PARTIDA		Inc.Reman.	RC Pend.+ N D	A Pendiente	D Pendiente	O Pendiente	P Pendiente	Reintegros	Remanente	%D s/Cred.	% RP s/O
N 3320. .625000.	3.000,00	0,00	5.049,49	1.499,85	1.499,85	1.499,85	1.499,85	1.499,85	3.549,64	70,30	29,70
MOBILIARIO Y MATERIAL DIVERSO ARCHIVO		2.049,49	0,00	0,00	0,00	0,00	0,00	0,00	3.549,64	29,70	100,00
<b>Total Cap. 6 :</b>	<b>3.000,00</b>	<b>0,00</b>	<b>5.049,49</b>	<b>1.499,85</b>	<b>1.499,85</b>	<b>1.499,85</b>	<b>1.499,85</b>	<b>1.499,85</b>	<b>3.549,64</b>	<b>70,30</b>	<b>29,70</b>
		<b>2.049,49</b>	<b>0,00</b>	<b>0,00</b>	<b>0,00</b>	<b>0,00</b>	<b>0,00</b>	<b>0,00</b>	<b>3.549,64</b>	<b>29,70</b>	<b>100,00</b>
<b>Total Programa 332 :</b>	<b>133.054,20</b>	<b>20.047,31</b>	<b>157.208,00</b>	<b>148.652,11</b>	<b>148.652,11</b>	<b>148.390,11</b>	<b>149.199,83</b>	<b>144.288,76</b>	<b>8.355,89</b>	<b>5,32</b>	<b>94,39</b>
		<b>4.106,49</b>	<b>200,00</b>	<b>0,00</b>	<b>262,00</b>	<b>-809,72</b>	<b>4.911,07</b>	<b>0,00</b>	<b>8.817,89</b>	<b>94,56</b>	<b>97,24</b>
N 3330. .226060.	22.000,00	0,00	31.977,27	29.060,42	29.060,42	21.583,15	27.131,52	18.998,99	2.916,85	9,12	67,50
REUNIONES Y CONFERENCIAS CIM		9.977,27	0,00	0,00	7.477,27	-5.548,37	8.132,53	0,00	10.394,12	90,88	88,03
N 3330. .227060.	20.000,00	0,00	20.000,00	2.904,00	2.904,00	0,00	0,00	0,00	17.096,00	85,48	0,00
TRAB. OTRAS EMPR.-ESTUDIOS Y TRAB. TEC. CIM		0,00	0,00	0,00	2.904,00	0,00	0,00	0,00	20.000,00	14,52	0,00
<b>Total Cap. 2 :</b>	<b>42.000,00</b>	<b>0,00</b>	<b>51.977,27</b>	<b>31.964,42</b>	<b>31.964,42</b>	<b>21.583,15</b>	<b>27.131,52</b>	<b>18.998,99</b>	<b>20.012,85</b>	<b>38,50</b>	<b>41,47</b>
		<b>9.977,27</b>	<b>0,00</b>	<b>0,00</b>	<b>10.381,27</b>	<b>-5.548,37</b>	<b>8.132,53</b>	<b>0,00</b>	<b>30.394,12</b>	<b>61,50</b>	<b>88,03</b>
N 3330. .629000.	10.000,00	0,00	19.591,34	12.737,34	10.729,76	10.729,76	10.729,76	10.729,76	6.854,00	34,98	54,77
CENTRO DE INTERPRETACION DEL MAR		9.591,34	0,00	2.007,58	0,00	0,00	0,00	0,00	8.861,58	54,77	100,00
<b>Total Cap. 6 :</b>	<b>10.000,00</b>	<b>0,00</b>	<b>19.591,34</b>	<b>12.737,34</b>	<b>10.729,76</b>	<b>10.729,76</b>	<b>10.729,76</b>	<b>10.729,76</b>	<b>6.854,00</b>	<b>34,98</b>	<b>54,77</b>
		<b>9.591,34</b>	<b>0,00</b>	<b>2.007,58</b>	<b>0,00</b>	<b>0,00</b>	<b>0,00</b>	<b>0,00</b>	<b>8.861,58</b>	<b>54,77</b>	<b>100,00</b>
<b>Total Programa 333 :</b>	<b>52.000,00</b>	<b>0,00</b>	<b>71.568,61</b>	<b>44.701,76</b>	<b>42.694,18</b>	<b>32.312,91</b>	<b>37.861,28</b>	<b>29.728,75</b>	<b>26.866,85</b>	<b>37,54</b>	<b>45,22</b>
		<b>19.568,61</b>	<b>0,00</b>	<b>2.007,58</b>	<b>10.381,27</b>	<b>-5.548,37</b>	<b>8.132,53</b>	<b>0,00</b>	<b>39.255,70</b>	<b>59,65</b>	<b>92,24</b>
N 3340. .489000.	17.500,00	0,00	40.000,00	35.000,00	10.500,00	10.500,00	10.500,00	10.500,00	5.000,00	12,50	26,25
OTRAS TRANS. FAMILIAS E INST. SERV. GEN.-COL		22.500,00	0,00	24.500,00	0,00	0,00	0,00	0,00	29.500,00	26,25	100,00
<b>Total Cap. 4 :</b>	<b>17.500,00</b>	<b>0,00</b>	<b>40.000,00</b>	<b>35.000,00</b>	<b>10.500,00</b>	<b>10.500,00</b>	<b>10.500,00</b>	<b>10.500,00</b>	<b>5.000,00</b>	<b>12,50</b>	<b>26,25</b>
		<b>22.500,00</b>	<b>0,00</b>	<b>24.500,00</b>	<b>0,00</b>	<b>0,00</b>	<b>0,00</b>	<b>0,00</b>	<b>29.500,00</b>	<b>26,25</b>	<b>100,00</b>
<b>Total Programa 334 :</b>	<b>17.500,00</b>	<b>0,00</b>	<b>40.000,00</b>	<b>35.000,00</b>	<b>10.500,00</b>	<b>10.500,00</b>	<b>10.500,00</b>	<b>10.500,00</b>	<b>5.000,00</b>	<b>12,50</b>	<b>26,25</b>
		<b>22.500,00</b>	<b>0,00</b>	<b>24.500,00</b>	<b>0,00</b>	<b>0,00</b>	<b>0,00</b>	<b>0,00</b>	<b>29.500,00</b>	<b>26,25</b>	<b>100,00</b>
N 3350. .226060.	2.500,00	0,00	2.500,00	128,44	128,44	74,44	74,44	74,44	2.371,56	94,86	2,12
REUNIONES Y CONFERENCIAS ESCUELA MUNICIP		0,00	0,00	0,00	54,00	0,00	0,00	0,00	2.425,56	5,14	100,00
N 3350. .227060.	55.000,00	0,00	62.312,00	48.528,00	43.968,00	43.968,00	43.968,00	43.968,00	13.784,00	22,12	70,56
TRAB. OTRAS EMPR.-ESTUDIOS Y TRAB. TEC. ESC.		7.312,00	0,00	4.560,00	0,00	0,00	0,00	0,00	18.344,00	70,56	100,00



# AJUNTAMENT DE SANT ANTONI DE PORTMANY - 2013

Estado de Situación del Presupuesto de Gastos 26/02/2014

R C.Prog. C.Org. C.Económ. Espec.	Inicial	Modificac.	Actual	A	D	O	P	RP	Saldo	%	%O s/Cred.
PARTIDA		Inc.Reman.	RC Pend.+ N D	A Pendiente	D Pendiente	O Pendiente	P Pendiente	Reintegros	Remanente	%D s/Cred.	% RP s/O
<b>Total Cap. 2 :</b>	<b>57.500,00</b>	<b>0,00</b>	<b>64.812,00</b>	<b>48.656,44</b>	<b>44.096,44</b>	<b>44.042,44</b>	<b>44.042,44</b>	<b>44.042,44</b>	<b>16.155,56</b>	<b>24,93</b>	<b>67,95</b>
		<b>7.312,00</b>	<b>0,00</b>	<b>4.560,00</b>	<b>54,00</b>	<b>0,00</b>	<b>0,00</b>	<b>0,00</b>	<b>20.769,56</b>	<b>68,04</b>	<b>100,00</b>
N 3350. .489000.	6.000,00	0,00	10.500,00	10.500,00	10.500,00	6.000,00	6.000,00	6.000,00	0,00	0,00	57,14
OTR. TRANS. FAM. E INST.-CULTURA-BANDA MUSI	4.500,00	0,00	0,00	0,00	4.500,00	0,00	0,00	0,00	4.500,00	100,00	100,00
<b>Total Cap. 4 :</b>	<b>6.000,00</b>	<b>0,00</b>	<b>10.500,00</b>	<b>10.500,00</b>	<b>10.500,00</b>	<b>6.000,00</b>	<b>6.000,00</b>	<b>6.000,00</b>	<b>0,00</b>	<b>0,00</b>	<b>57,14</b>
		<b>4.500,00</b>	<b>0,00</b>	<b>0,00</b>	<b>4.500,00</b>	<b>0,00</b>	<b>0,00</b>	<b>0,00</b>	<b>4.500,00</b>	<b>100,00</b>	<b>100,00</b>
<b>Total Programa 335 :</b>	<b>63.500,00</b>	<b>0,00</b>	<b>75.312,00</b>	<b>59.156,44</b>	<b>54.596,44</b>	<b>50.042,44</b>	<b>50.042,44</b>	<b>50.042,44</b>	<b>16.155,56</b>	<b>21,45</b>	<b>66,45</b>
		<b>11.812,00</b>	<b>0,00</b>	<b>4.560,00</b>	<b>4.554,00</b>	<b>0,00</b>	<b>0,00</b>	<b>0,00</b>	<b>25.269,56</b>	<b>72,49</b>	<b>100,00</b>
N 3360. .226060.	3.000,00	0,00	3.000,00	96,03	96,03	96,03	96,03	96,03	2.903,97	96,80	3,20
REUNIONES Y CONFERENCIAS PATRIMONIO		0,00	0,00	0,00	0,00	0,00	0,00	0,00	2.903,97	3,20	100,00
N 3360. .227060.	3.000,00	-3.000,00	0,00	0,00	0,00	0,00	0,00	0,00	0,00	0,00	0,00
TRAB. OTRAS EMPR-ESTUDIOS Y TRAB. TEC. PATR		0,00	0,00	0,00	0,00	0,00	0,00	0,00	0,00	0,00	0,00
<b>Total Cap. 2 :</b>	<b>6.000,00</b>	<b>-3.000,00</b>	<b>3.000,00</b>	<b>96,03</b>	<b>96,03</b>	<b>96,03</b>	<b>96,03</b>	<b>96,03</b>	<b>2.903,97</b>	<b>96,80</b>	<b>3,20</b>
		<b>0,00</b>	<b>0,00</b>	<b>0,00</b>	<b>0,00</b>	<b>0,00</b>	<b>0,00</b>	<b>0,00</b>	<b>2.903,97</b>	<b>3,20</b>	<b>100,00</b>
<b>Total Programa 336 :</b>	<b>6.000,00</b>	<b>-3.000,00</b>	<b>3.000,00</b>	<b>96,03</b>	<b>96,03</b>	<b>96,03</b>	<b>96,03</b>	<b>96,03</b>	<b>2.903,97</b>	<b>96,80</b>	<b>3,20</b>
		<b>0,00</b>	<b>0,00</b>	<b>0,00</b>	<b>0,00</b>	<b>0,00</b>	<b>0,00</b>	<b>0,00</b>	<b>2.903,97</b>	<b>3,20</b>	<b>100,00</b>
N 3370. .131000.	103.209,66	-40.000,00	63.209,66	62.536,36	62.536,36	62.536,36	65.088,00	62.536,36	673,30	1,07	98,93
PERSONAL LABORAL EVENTUAL PROGRAMA D'O		0,00	0,00	0,00	0,00	-2.551,64	2.551,64	0,00	673,30	98,93	100,00
N 3370. .131001.	26.318,48	0,00	26.318,48	21.817,14	21.817,14	21.817,14	22.678,32	21.817,14	4.501,34	17,10	82,90
PERSONAL LABORAL EVENTUAL PROGRAMA D'O		0,00	0,00	0,00	0,00	-861,18	861,18	0,00	4.501,34	82,90	100,00
N 3370. .160000.	34.059,00	-14.000,00	20.059,00	19.707,75	19.707,75	19.707,75	19.707,75	19.707,75	351,25	1,75	98,25
SEGURIDAD SOCIAL PROGRAMA D'OCI		0,00	0,00	0,00	0,00	0,00	0,00	0,00	351,25	98,25	100,00
N 3370. .160001.	8.685,00	0,00	8.685,00	7.685,74	7.685,74	7.685,74	6.776,75	6.776,75	999,26	11,51	88,49
SEGURIDAD SOCIAL PROGRAMA D'OCI D'HIVERN		0,00	0,00	0,00	0,00	908,99	0,00	0,00	999,26	88,49	88,49
<b>Total Cap. 1 :</b>	<b>172.272,14</b>	<b>-54.000,00</b>	<b>118.272,14</b>	<b>111.746,99</b>	<b>111.746,99</b>	<b>111.746,99</b>	<b>114.250,82</b>	<b>110.838,00</b>	<b>6.525,15</b>	<b>5,52</b>	<b>94,48</b>
		<b>0,00</b>	<b>0,00</b>	<b>0,00</b>	<b>0,00</b>	<b>-2.503,83</b>	<b>3.412,82</b>	<b>0,00</b>	<b>6.525,15</b>	<b>94,48</b>	<b>94,48</b>
N 3370. .226060.	15.004,50	0,00	24.847,09	15.007,28	12.007,28	12.007,28	10.579,84	10.579,84	7.108,31	28,61	48,32
REUNIONES Y CONFERENCIAS JUVENTUD		9.842,59	2.731,50	3.000,00	0,00	1.427,44	0,00	0,00	12.839,81	48,32	88,49





# AJUNTAMENT DE SANT ANTONI DE PORTMANY - 2013

Estado de Situación del Presupuesto de Gastos 26/02/2014

R C.Prog. C.Org. C.Económ. Espec.	Inicial	Modificac.	Actual	A	D	O	P	RP	Saldo	%	%O s/Cred.
PARTIDA		Inc.Reman.	RC Pend.+ N D	A Pendiente	D Pendiente	O Pendiente	P Pendiente	Reintegros	Remanente	%D s/Cred.	% RP s/O
N 3370. .226061.	10.778,50	0,00	11.528,70	9.726,60	9.726,60	9.663,18	9.802,87	9.663,18	1.802,10	15,63	83,82
REUNIONES Y CONFERENCIAS PROGRAMA D'OCI		750,20	0,00	0,00	63,42	-139,69	139,69	0,00	1.865,52	84,37	100,00
N 3370. .226062.	7.987,50	-9.000,00	1.087,50	755,40	755,40	755,40	687,78	687,78	332,10	30,54	69,46
REUNIONES Y CONFERENCIAS PROGRAMA D'OCI		2.100,00	0,00	0,00	0,00	67,62	0,00	0,00	332,10	69,46	91,05
<b>Total Cap. 2 :</b>	<b>33.770,50</b>	<b>-9.000,00</b>	<b>37.463,29</b>	<b>25.489,28</b>	<b>22.489,28</b>	<b>22.425,86</b>	<b>21.070,49</b>	<b>20.930,80</b>	<b>9.242,51</b>	<b>24,67</b>	<b>59,86</b>
		<b>12.692,79</b>	<b>2.731,50</b>	<b>3.000,00</b>	<b>63,42</b>	<b>1.355,37</b>	<b>139,69</b>	<b>0,00</b>	<b>15.037,43</b>	<b>60,03</b>	<b>93,33</b>
N 3370. .625000.	9.315,00	0,00	10.970,49	1.583,70	1.583,70	1.583,70	888,67	888,67	8.340,19	76,02	14,44
EQUIPAMIENTO CASAL DE JOVES		1.655,49	1.046,60	0,00	0,00	695,03	0,00	0,00	9.386,79	14,44	56,11
<b>Total Cap. 6 :</b>	<b>9.315,00</b>	<b>0,00</b>	<b>10.970,49</b>	<b>1.583,70</b>	<b>1.583,70</b>	<b>1.583,70</b>	<b>888,67</b>	<b>888,67</b>	<b>8.340,19</b>	<b>76,02</b>	<b>14,44</b>
		<b>1.655,49</b>	<b>1.046,60</b>	<b>0,00</b>	<b>0,00</b>	<b>695,03</b>	<b>0,00</b>	<b>0,00</b>	<b>9.386,79</b>	<b>14,44</b>	<b>56,11</b>
<b>Total Programa 337 :</b>	<b>215.357,64</b>	<b>-63.000,00</b>	<b>166.705,92</b>	<b>138.819,97</b>	<b>135.819,97</b>	<b>135.756,55</b>	<b>136.209,98</b>	<b>132.657,47</b>	<b>24.107,85</b>	<b>14,46</b>	<b>81,97</b>
		<b>14.348,28</b>	<b>3.778,10</b>	<b>3.000,00</b>	<b>63,42</b>	<b>-453,43</b>	<b>3.552,51</b>	<b>0,00</b>	<b>30.949,37</b>	<b>81,47</b>	<b>97,95</b>
N 3380. .226991.	240.000,00	-9.391,34	281.543,89	247.408,80	192.333,15	171.108,00	164.461,74	163.287,04	30.853,99	10,96	60,95
FESTEJOS POPULARES		50.935,23	3.281,10	55.075,65	21.225,15	6.646,26	1.174,70	0,00	110.435,89	68,31	95,95
<b>Total Cap. 2 :</b>	<b>240.000,00</b>	<b>-9.391,34</b>	<b>281.543,89</b>	<b>247.408,80</b>	<b>192.333,15</b>	<b>171.108,00</b>	<b>164.461,74</b>	<b>163.287,04</b>	<b>30.853,99</b>	<b>10,96</b>	<b>60,95</b>
		<b>50.935,23</b>	<b>3.281,10</b>	<b>55.075,65</b>	<b>21.225,15</b>	<b>6.646,26</b>	<b>1.174,70</b>	<b>0,00</b>	<b>110.435,89</b>	<b>68,31</b>	<b>95,95</b>
<b>Total Programa 338 :</b>	<b>240.000,00</b>	<b>-9.391,34</b>	<b>281.543,89</b>	<b>247.408,80</b>	<b>192.333,15</b>	<b>171.108,00</b>	<b>164.461,74</b>	<b>163.287,04</b>	<b>30.853,99</b>	<b>10,96</b>	<b>60,95</b>
		<b>50.935,23</b>	<b>3.281,10</b>	<b>55.075,65</b>	<b>21.225,15</b>	<b>6.646,26</b>	<b>1.174,70</b>	<b>0,00</b>	<b>110.435,89</b>	<b>68,31</b>	<b>95,95</b>
<b>Total Programa 33 :</b>	<b>1.109.928,42</b>	<b>-83.344,03</b>	<b>1.168.294,34</b>	<b>1.028.426,47</b>	<b>937.283,24</b>	<b>886.427,16</b>	<b>906.146,47</b>	<b>860.476,90</b>	<b>126.705,26</b>	<b>10,85</b>	<b>75,97</b>
		<b>141.709,95</b>	<b>13.162,61</b>	<b>91.143,23</b>	<b>50.856,08</b>	<b>-19.719,31</b>	<b>45.669,57</b>	<b>0,00</b>	<b>281.867,18</b>	<b>80,23</b>	<b>97,95</b>
N 3400. .130000.	102.061,44	278,16	102.339,60	102.339,60	102.339,60	102.339,60	116.436,55	102.339,60	0,00	0,00	100,00
PERSONAL LABORAL FIJO DEPORTES		0,00	0,00	0,00	0,00	-14.096,95	14.096,95	0,00	0,00	100,00	100,00
N 3400. .131000.	30.786,65	0,00	30.786,65	30.771,00	30.771,00	30.771,00	33.660,72	30.771,00	15,65	0,05	99,95
PERSONAL LABORAL EVENTUAL DEPORTES		0,00	0,00	0,00	0,00	-2.889,72	2.889,72	0,00	15,65	99,95	100,00
N 3400. .131001.	0,00	4.878,72	4.878,72	4.878,72	4.878,72	4.878,72	5.578,72	4.878,72	0,00	0,00	100,00
PERSONAL LABORAL EVENTUAL DEPORTES SOIB		0,00	0,00	0,00	0,00	-700,00	700,00	0,00	0,00	100,00	100,00
N 3400. .160000.	47.446,57	0,00	47.446,57	42.661,02	42.661,02	42.661,02	39.143,77	39.143,77	4.785,55	10,09	89,91
SEGURIDAD SOCIAL DEPORTES		0,00	0,00	0,00	0,00	3.517,25	0,00	0,00	4.785,55	89,91	91,05



# AJUNTAMENT DE SANT ANTONI DE PORTMANY - 2013

Estado de Situación del Presupuesto de Gastos 26/02/2014

R	C.Prog.	C.Org.	C.Económ.	Espec.	Inicial	Modificac.	Actual	A	D	O	P	RP	Saldo	%	%O s/Cred.
PARTIDA						Inc.Reman.	RC Pend.+ N D	A Pendiente	D Pendiente	O Pendiente	P Pendiente	Reintegros	Remanente	%D s/Cred.	% RP s/O
				<b>Total Cap. 1 :</b>	<b>180.294,66</b>	<b>5.156,88</b>	<b>185.451,54</b>	<b>180.650,34</b>	<b>180.650,34</b>	<b>180.650,34</b>	<b>194.819,76</b>	<b>177.133,09</b>	<b>4.801,20</b>	<b>2,59</b>	<b>97,41</b>
						<b>0,00</b>	<b>0,00</b>	<b>0,00</b>	<b>0,00</b>	<b>-14.169,42</b>	<b>17.686,67</b>	<b>0,00</b>	<b>4.801,20</b>	<b>97,41</b>	<b>98,05</b>
N 3400.	.227060.				3.000,00	0,00	5.961,97	2.611,97	2.611,97	2.611,97	2.611,97	2.611,97	2.019,00	33,86	43,81
TRAB.	OTRAS EMPR.-ESTUDIOS Y TRAB.			TEC. DEP		2.961,97	1.331,00	0,00	0,00	0,00	0,00	0,00	3.350,00	43,81	100,00
				<b>Total Cap. 2 :</b>	<b>3.000,00</b>	<b>0,00</b>	<b>5.961,97</b>	<b>2.611,97</b>	<b>2.611,97</b>	<b>2.611,97</b>	<b>2.611,97</b>	<b>2.611,97</b>	<b>2.019,00</b>	<b>33,86</b>	<b>43,81</b>
						<b>2.961,97</b>	<b>1.331,00</b>	<b>0,00</b>	<b>0,00</b>	<b>0,00</b>	<b>0,00</b>	<b>0,00</b>	<b>3.350,00</b>	<b>43,81</b>	<b>100,00</b>
N 3400.	.625000.				10.000,00	-12.000,00	6.255,48	3.077,97	3.077,97	3.077,97	3.077,97	3.077,97	2.586,07	41,34	49,20
EQUIPAMIENTO	DEPORTES					8.255,48	591,44	0,00	0,00	0,00	0,00	0,00	3.177,51	49,20	100,00
N 3400.	.632000.				26.000,00	19.554,67	54.827,77	54.827,77	54.827,77	48.014,60	48.014,60	48.014,60	0,00	0,00	87,57
INVERSION	DEPORTES					9.273,10	0,00	0,00	6.813,17	0,00	0,00	0,00	6.813,17	100,00	100,00
				<b>Total Cap. 6 :</b>	<b>36.000,00</b>	<b>7.554,67</b>	<b>61.083,25</b>	<b>57.905,74</b>	<b>57.905,74</b>	<b>51.092,57</b>	<b>51.092,57</b>	<b>51.092,57</b>	<b>2.586,07</b>	<b>4,23</b>	<b>83,31</b>
						<b>17.528,58</b>	<b>591,44</b>	<b>0,00</b>	<b>6.813,17</b>	<b>0,00</b>	<b>0,00</b>	<b>0,00</b>	<b>9.990,68</b>	<b>94,80</b>	<b>100,00</b>
				<b>Total Programa 340 :</b>	<b>219.294,66</b>	<b>12.711,55</b>	<b>252.496,76</b>	<b>241.168,05</b>	<b>241.168,05</b>	<b>234.354,88</b>	<b>248.524,30</b>	<b>230.837,63</b>	<b>9.406,27</b>	<b>3,73</b>	<b>92,27</b>
						<b>20.490,55</b>	<b>1.922,44</b>	<b>0,00</b>	<b>6.813,17</b>	<b>-14.169,42</b>	<b>17.686,67</b>	<b>0,00</b>	<b>18.141,88</b>	<b>95,51</b>	<b>98,05</b>
N 3410.	.226060.				80.000,00	0,00	107.359,93	96.973,70	94.268,70	93.508,70	72.583,88	69.810,88	8.192,30	7,63	87,57
REUNIONES Y CONFERENCIAS	DEPORTES					27.359,93	2.193,93	2.705,00	760,00	20.924,82	2.773,00	0,00	13.851,23	87,81	74,23
				<b>Total Cap. 2 :</b>	<b>80.000,00</b>	<b>0,00</b>	<b>107.359,93</b>	<b>96.973,70</b>	<b>94.268,70</b>	<b>93.508,70</b>	<b>72.583,88</b>	<b>69.810,88</b>	<b>8.192,30</b>	<b>7,63</b>	<b>87,57</b>
						<b>27.359,93</b>	<b>2.193,93</b>	<b>2.705,00</b>	<b>760,00</b>	<b>20.924,82</b>	<b>2.773,00</b>	<b>0,00</b>	<b>13.851,23</b>	<b>87,81</b>	<b>74,23</b>
N 3410.	.489000.				85.000,00	-3.500,00	175.093,76	174.820,00	71.493,44	71.493,44	69.993,44	69.993,44	273,76	0,16	40,23
OTR. TRANS. FAM. E INST.-DEPORT.-AYUDAS ENT.						93.593,76	0,00	103.326,56	0,00	1.500,00	0,00	0,00	103.600,32	40,83	97,41
N 3410.	.489001.				22.500,00	-1.000,00	21.500,00	21.500,00	21.500,00	8.486,07	8.486,07	8.486,07	0,00	0,00	39,29
OTR. TRANS. FAM. E INST.-DEPORT.-CONVENIO C						0,00	0,00	0,00	13.013,93	0,00	0,00	0,00	13.013,93	100,00	100,00
N 3410.	.489002.				12.000,00	4.500,00	31.500,00	26.500,00	25.000,00	10.500,00	10.500,00	10.500,00	5.000,00	15,87	33,33
OTR. TRANS. FAM. E INST.-DEPORT.-SUBV. ESPECI						15.000,00	0,00	1.500,00	14.500,00	0,00	0,00	0,00	21.000,00	79,37	100,00
				<b>Total Cap. 4 :</b>	<b>119.500,00</b>	<b>0,00</b>	<b>228.093,76</b>	<b>222.820,00</b>	<b>117.993,44</b>	<b>90.479,51</b>	<b>88.979,51</b>	<b>88.979,51</b>	<b>5.273,76</b>	<b>2,31</b>	<b>39,29</b>
						<b>108.593,76</b>	<b>0,00</b>	<b>104.826,56</b>	<b>27.513,93</b>	<b>1.500,00</b>	<b>0,00</b>	<b>0,00</b>	<b>137.614,25</b>	<b>51,73</b>	<b>98,05</b>
				<b>Total Programa 341 :</b>	<b>199.500,00</b>	<b>0,00</b>	<b>335.453,69</b>	<b>319.793,70</b>	<b>212.262,14</b>	<b>183.988,21</b>	<b>161.563,39</b>	<b>158.790,39</b>	<b>13.466,06</b>	<b>4,01</b>	<b>54,23</b>
						<b>135.953,69</b>	<b>2.193,93</b>	<b>107.531,56</b>	<b>28.273,93</b>	<b>22.424,82</b>	<b>2.773,00</b>	<b>0,00</b>	<b>151.465,48</b>	<b>63,28</b>	<b>86,32</b>



# AJUNTAMENT DE SANT ANTONI DE PORTMANY - 2013

Estado de Situación del Presupuesto de Gastos 26/02/2014

R C.Prog. C.Org. C.Económ. Espec.	Inicial	Modificac.	Actual	A	D	O	P	RP	Saldo	%	%O s/Cred.
PARTIDA		Inc.Reman.	RC Pend.+ N D	A Pendiente	D Pendiente	O Pendiente	P Pendiente	Reintegros	Remanente	%D s/Cred.	% RP s/O
N 3420. .212000.	18.000,00	7.000,00	26.404,90	24.541,47	24.541,47	24.018,75	20.961,19	19.319,99	1.615,74	6,12	90,96
REP. EDIFICIOS Y OTRAS CONSTRUCCIONES DEPO		1.404,90	247,69	0,00	522,72	3.057,56	1.641,20	0,00	2.386,15	92,94	80,44
N 3420. .215000.	9.000,00	4.000,00	15.379,00	10.488,39	10.488,39	10.488,39	10.239,43	10.239,43	4.890,61	31,80	68,20
CONSERVACION Y REPARACION EQUIPAMIENTO		2.379,00	0,00	0,00	0,00	248,96	0,00	0,00	4.890,61	68,20	97,63
N 3420. .221030.	38.000,00	-11.000,00	27.000,00	22.128,08	22.128,08	22.128,08	22.128,08	22.128,08	4.871,92	18,04	81,96
COMBUSTIBLES Y CARBURANTES DEPORTES		0,00	0,00	0,00	0,00	0,00	0,00	0,00	4.871,92	81,96	100,00
N 3420. .227990.	445.000,00	0,00	445.000,00	445.000,00	445.000,00	272.878,92	285.913,53	272.878,92	0,00	0,00	61,32
GESTION DEPORTIVA PISCINA		0,00	0,00	0,00	172.121,08	-13.034,61	13.034,61	0,00	172.121,08	100,00	100,00
<b>Total Cap. 2 :</b>	<b>510.000,00</b>	<b>0,00</b>	<b>513.783,90</b>	<b>502.157,94</b>	<b>502.157,94</b>	<b>329.514,14</b>	<b>339.242,23</b>	<b>324.566,42</b>	<b>11.378,27</b>	<b>2,21</b>	<b>64,13</b>
		<b>3.783,90</b>	<b>247,69</b>	<b>0,00</b>	<b>172.643,80</b>	<b>-9.728,09</b>	<b>14.675,81</b>	<b>0,00</b>	<b>184.269,76</b>	<b>97,74</b>	<b>98,50</b>
<b>Total Programa 342 :</b>	<b>510.000,00</b>	<b>0,00</b>	<b>513.783,90</b>	<b>502.157,94</b>	<b>502.157,94</b>	<b>329.514,14</b>	<b>339.242,23</b>	<b>324.566,42</b>	<b>11.378,27</b>	<b>2,21</b>	<b>64,13</b>
		<b>3.783,90</b>	<b>247,69</b>	<b>0,00</b>	<b>172.643,80</b>	<b>-9.728,09</b>	<b>14.675,81</b>	<b>0,00</b>	<b>184.269,76</b>	<b>97,74</b>	<b>98,50</b>
<b>Total Programa 34 :</b>	<b>928.794,66</b>	<b>12.711,55</b>	<b>1.101.734,35</b>	<b>1.063.119,69</b>	<b>955.588,13</b>	<b>747.857,23</b>	<b>749.329,92</b>	<b>714.194,44</b>	<b>34.250,60</b>	<b>3,11</b>	<b>67,95</b>
		<b>160.228,14</b>	<b>4.364,06</b>	<b>107.531,56</b>	<b>207.730,90</b>	<b>-1.472,69</b>	<b>35.135,48</b>	<b>0,00</b>	<b>353.877,12</b>	<b>86,73</b>	<b>95,50</b>
<b>Total Programa 3 :</b>	<b>2.428.517,66</b>	<b>-25.350,57</b>	<b>2.761.487,58</b>	<b>2.552.787,09</b>	<b>2.294.884,30</b>	<b>1.982.366,23</b>	<b>1.984.363,31</b>	<b>1.892.581,62</b>	<b>191.173,82</b>	<b>6,92</b>	<b>71,95</b>
		<b>358.320,49</b>	<b>17.526,67</b>	<b>257.902,79</b>	<b>312.518,07</b>	<b>-1.997,08</b>	<b>91.781,69</b>	<b>0,00</b>	<b>779.121,35</b>	<b>83,10</b>	<b>95,50</b>
N 4120. .489000.	31.000,00	0,00	106.000,00	106.000,00	65.000,00	0,00	0,00	0,00	0,00	0,00	0,00
OTRAS TRANSF. A FAMILIAS E INST.-COOPERATIV		75.000,00	0,00	41.000,00	65.000,00	0,00	0,00	0,00	106.000,00	61,32	0,00
<b>Total Cap. 4 :</b>	<b>31.000,00</b>	<b>0,00</b>	<b>106.000,00</b>	<b>106.000,00</b>	<b>65.000,00</b>	<b>0,00</b>	<b>0,00</b>	<b>0,00</b>	<b>0,00</b>	<b>0,00</b>	<b>0,00</b>
		<b>75.000,00</b>	<b>0,00</b>	<b>41.000,00</b>	<b>65.000,00</b>	<b>0,00</b>	<b>0,00</b>	<b>0,00</b>	<b>106.000,00</b>	<b>61,32</b>	<b>0,00</b>
<b>Total Programa 412 :</b>	<b>31.000,00</b>	<b>0,00</b>	<b>106.000,00</b>	<b>106.000,00</b>	<b>65.000,00</b>	<b>0,00</b>	<b>0,00</b>	<b>0,00</b>	<b>0,00</b>	<b>0,00</b>	<b>0,00</b>
		<b>75.000,00</b>	<b>0,00</b>	<b>41.000,00</b>	<b>65.000,00</b>	<b>0,00</b>	<b>0,00</b>	<b>0,00</b>	<b>106.000,00</b>	<b>61,32</b>	<b>0,00</b>
N 4140. .210000.	65.000,00	921,41	87.941,35	84.414,20	84.414,20	82.659,70	77.076,47	77.076,47	0,00	0,00	93,92
CONSER. Y REPAR. INFRAEST. MEJORA MEDIO RU		22.019,94	3.527,15	0,00	1.754,50	5.583,23	0,00	0,00	5.281,65	95,99	93,92
N 4140. .227060.	8.000,00	0,00	8.000,00	7.985,82	7.985,82	7.985,82	4.186,42	4.186,42	14,18	0,18	99,82
TRAB. OTR. EMPR.-EST. Y TRAB. TEC. MEJORA M.		0,00	0,00	0,00	0,00	3.799,40	0,00	0,00	14,18	99,82	52,92
<b>Total Cap. 2 :</b>	<b>73.000,00</b>	<b>921,41</b>	<b>95.941,35</b>	<b>92.400,02</b>	<b>92.400,02</b>	<b>90.645,52</b>	<b>81.262,89</b>	<b>81.262,89</b>	<b>14,18</b>	<b>0,01</b>	<b>94,84</b>
		<b>22.019,94</b>	<b>3.527,15</b>	<b>0,00</b>	<b>1.754,50</b>	<b>9.382,63</b>	<b>0,00</b>	<b>0,00</b>	<b>5.295,83</b>	<b>96,31</b>	<b>89,84</b>



# AJUNTAMENT DE SANT ANTONI DE PORTMANY - 2013

Estado de Situación del Presupuesto de Gastos 26/02/2014

R	C.Prog.	C.Org.	C.Económ.	Espec.	Inicial	Modificac.	Actual	A	D	O	P	RP	Saldo	%	%O s/Cred.
PARTIDA						Inc.Reman.	RC Pend.+ N D	A Pendiente	D Pendiente	O Pendiente	P Pendiente	Reintegros	Remanente	%D s/Cred.	% RP s/O
N 4140.	.489000.				0,00	0,00	0,00	0,00	0,00	0,00	0,00	0,00	0,00	0,00	0,00
OTRAS TRANSF. A FAM. E INST.-MEJ. M. RU-AYUD						0,00	0,00	0,00	0,00	0,00	0,00	0,00	0,00	0,00	0,00
N 4140.	.489001.				8.000,00	0,00	8.000,00	0,00	0,00	0,00	0,00	0,00	8.000,00	100,00	0,00
OT. TRAN.. A FAM. E INST.-MEJ. M. RU-AY. ENER. A						0,00	0,00	0,00	0,00	0,00	0,00	0,00	8.000,00	0,00	0,00
N 4140.	.489002.				0,00	0,00	0,00	0,00	0,00	0,00	0,00	0,00	0,00	0,00	0,00
OT. TRAN.. A FAM. E INST.-MEJ. M. RU-AY. CAM. R						0,00	0,00	0,00	0,00	0,00	0,00	0,00	0,00	0,00	0,00
<b>Total Cap. 4 :</b>					<b>8.000,00</b>	<b>0,00</b>	<b>8.000,00</b>	<b>0,00</b>	<b>0,00</b>	<b>0,00</b>	<b>0,00</b>	<b>0,00</b>	<b>8.000,00</b>	<b>100,00</b>	<b>0,00</b>
						<b>0,00</b>	<b>0,00</b>	<b>0,00</b>	<b>0,00</b>	<b>0,00</b>	<b>0,00</b>	<b>0,00</b>	<b>8.000,00</b>	<b>0,00</b>	<b>0,00</b>
<b>Total Programa 414 :</b>					<b>81.000,00</b>	<b>921,41</b>	<b>103.941,35</b>	<b>92.400,02</b>	<b>92.400,02</b>	<b>90.645,52</b>	<b>81.262,89</b>	<b>81.262,89</b>	<b>8.014,18</b>	<b>7,71</b>	<b>87,21</b>
						<b>22.019,94</b>	<b>3.527,15</b>	<b>0,00</b>	<b>1.754,50</b>	<b>9.382,63</b>	<b>0,00</b>	<b>0,00</b>	<b>13.295,83</b>	<b>88,90</b>	<b>89,65</b>
N 4190.	.489000.				36.658,32	7.385,68	44.044,00	44.044,00	44.044,00	40.898,00	33.168,00	30.022,00	0,00	0,00	92
OTR. TRANS. FAM. E INST.-AGR. GAN. PESCA - CRE						0,00	0,00	0,00	3.146,00	7.730,00	3.146,00	0,00	3.146,00	100,00	73
<b>Total Cap. 4 :</b>					<b>36.658,32</b>	<b>7.385,68</b>	<b>44.044,00</b>	<b>44.044,00</b>	<b>44.044,00</b>	<b>40.898,00</b>	<b>33.168,00</b>	<b>30.022,00</b>	<b>0,00</b>	<b>0,00</b>	<b>92</b>
						<b>0,00</b>	<b>0,00</b>	<b>0,00</b>	<b>3.146,00</b>	<b>7.730,00</b>	<b>3.146,00</b>	<b>0,00</b>	<b>3.146,00</b>	<b>100,00</b>	<b>73</b>
<b>Total Programa 419 :</b>					<b>36.658,32</b>	<b>7.385,68</b>	<b>44.044,00</b>	<b>44.044,00</b>	<b>44.044,00</b>	<b>40.898,00</b>	<b>33.168,00</b>	<b>30.022,00</b>	<b>0,00</b>	<b>0,00</b>	<b>92</b>
						<b>0,00</b>	<b>0,00</b>	<b>0,00</b>	<b>3.146,00</b>	<b>7.730,00</b>	<b>3.146,00</b>	<b>0,00</b>	<b>3.146,00</b>	<b>100,00</b>	<b>73</b>
<b>Total Programa 41 :</b>					<b>148.658,32</b>	<b>8.307,09</b>	<b>253.985,35</b>	<b>242.444,02</b>	<b>201.444,02</b>	<b>131.543,52</b>	<b>114.430,89</b>	<b>111.284,89</b>	<b>8.014,18</b>	<b>3,16</b>	<b>51</b>
						<b>97.019,94</b>	<b>3.527,15</b>	<b>41.000,00</b>	<b>69.900,50</b>	<b>17.112,63</b>	<b>3.146,00</b>	<b>0,00</b>	<b>122.441,83</b>	<b>79,31</b>	<b>84</b>
N 4310.	.226060.				15.000,00	0,00	18.488,42	10.384,85	10.384,85	10.384,85	7.714,02	7.714,02	4.416,39	23,89	50
REUNIONES Y CONFERENCIAS COMERCIO						3.488,42	3.687,18	0,00	0,00	2.670,83	0,00	0,00	8.103,57	56,17	74
<b>Total Cap. 2 :</b>					<b>15.000,00</b>	<b>0,00</b>	<b>18.488,42</b>	<b>10.384,85</b>	<b>10.384,85</b>	<b>10.384,85</b>	<b>7.714,02</b>	<b>7.714,02</b>	<b>4.416,39</b>	<b>23,89</b>	<b>50</b>
						<b>3.488,42</b>	<b>3.687,18</b>	<b>0,00</b>	<b>0,00</b>	<b>2.670,83</b>	<b>0,00</b>	<b>0,00</b>	<b>8.103,57</b>	<b>56,17</b>	<b>74</b>
N 4310.	.489000.				35.000,00	-11.000,00	25.192,25	25.000,00	0,00	0,00	0,00	0,00	192,25	0,76	0
OTRAS TRANS. FAM. E INST-COMERCIO						1.192,25	0,00	25.000,00	0,00	0,00	0,00	0,00	25.192,25	0,00	0
<b>Total Cap. 4 :</b>					<b>35.000,00</b>	<b>-11.000,00</b>	<b>25.192,25</b>	<b>25.000,00</b>	<b>0,00</b>	<b>0,00</b>	<b>0,00</b>	<b>0,00</b>	<b>192,25</b>	<b>0,76</b>	<b>0</b>
						<b>1.192,25</b>	<b>0,00</b>	<b>25.000,00</b>	<b>0,00</b>	<b>0,00</b>	<b>0,00</b>	<b>0,00</b>	<b>25.192,25</b>	<b>0,00</b>	<b>0</b>



# AJUNTAMENT DE SANT ANTONI DE PORTMANY - 2013

Estado de Situación del Presupuesto de Gastos 26/02/2014

R C.Prog. C.Org. C.Económ. Espec.	Inicial	Modificac.	Actual	A	D	O	P	RP	Saldo	%	%O s/Cred.
PARTIDA		Inc.Reman.	RC Pend.+ N D	A Pendiente	D Pendiente	O Pendiente	P Pendiente	Reintegros	Remanente	%D s/Cred.	% RP s/O
<b>Total Programa 431 :</b>	<b>50.000,00</b>	<b>-11.000,00</b>	<b>43.680,67</b>	<b>35.384,85</b>	<b>10.384,85</b>	<b>10.384,85</b>	<b>7.714,02</b>	<b>7.714,02</b>	<b>4.608,64</b>	<b>10,55</b>	<b>23,77</b>
		<b>4.680,67</b>	<b>3.687,18</b>	<b>25.000,00</b>	<b>0,00</b>	<b>2.670,83</b>	<b>0,00</b>	<b>0,00</b>	<b>33.295,82</b>	<b>23,77</b>	<b>74,28</b>
N 4320. .130000.	48.674,23	-10.000,00	38.674,23	38.636,50	38.636,50	38.636,50	49.033,39	38.636,50	37,73	0,10	99,90
PERSONAL LABORAL FIJO TURISMO		0,00	0,00	0,00	0,00	-10.396,89	10.396,89	0,00	37,73	99,90	100,00
N 4320. .160000.	16.062,49	0,00	16.062,49	11.959,60	11.959,60	11.959,60	11.266,75	11.266,75	4.102,89	25,54	74,46
SEGURIDAD SOCIAL TURISMO		0,00	0,00	0,00	0,00	692,85	0,00	0,00	4.102,89	74,46	94,21
<b>Total Cap. 1 :</b>	<b>64.736,72</b>	<b>-10.000,00</b>	<b>54.736,72</b>	<b>50.596,10</b>	<b>50.596,10</b>	<b>50.596,10</b>	<b>60.300,14</b>	<b>49.903,25</b>	<b>4.140,62</b>	<b>7,56</b>	<b>92,44</b>
		<b>0,00</b>	<b>0,00</b>	<b>0,00</b>	<b>0,00</b>	<b>-9.704,04</b>	<b>10.396,89</b>	<b>0,00</b>	<b>4.140,62</b>	<b>92,44</b>	<b>98,63</b>
N 4320. .226010.	70.000,00	0,00	90.480,34	78.172,05	75.392,46	74.757,21	76.874,82	70.439,68	8.999,23	9,95	82,62
ATENCIONES PROTOCOLARIAS Y REPRESENTATIV		20.480,34	3.309,06	2.779,59	635,25	-2.117,61	6.435,14	0,00	15.723,13	83,32	94,22
N 4320. .226060.	40.000,00	0,00	46.852,02	44.003,19	43.370,03	41.633,68	66.712,92	41.320,33	771,56	1,65	88,53
REUNIONES Y CONFERENCIAS TURISMO		6.852,02	2.077,27	633,16	1.736,35	-25.079,24	25.392,59	0,00	5.218,34	92,57	99,90
N 4320. .227010.	200.000,00	3.500,00	203.500,00	182.962,82	182.962,82	171.518,64	170.394,07	170.394,07	20.537,18	10,09	84,22
TRAB. OTRAS EMPRESAS - SEGURIDAD - PLAYAS		0,00	0,00	0,00	11.444,18	1.124,57	0,00	0,00	31.981,36	89,91	99,90
<b>Total Cap. 2 :</b>	<b>310.000,00</b>	<b>3.500,00</b>	<b>340.832,36</b>	<b>305.138,06</b>	<b>301.725,31</b>	<b>287.909,53</b>	<b>313.981,81</b>	<b>282.154,08</b>	<b>30.307,97</b>	<b>8,89</b>	<b>84,22</b>
		<b>27.332,36</b>	<b>5.386,33</b>	<b>3.412,75</b>	<b>13.815,78</b>	<b>-26.072,28</b>	<b>31.827,73</b>	<b>0,00</b>	<b>52.922,83</b>	<b>88,53</b>	<b>98,63</b>
N 4320. .619000.	50.000,00	3.859,77	53.859,77	53.859,77	53.859,77	53.859,77	47.472,37	47.472,37	0,00	0,00	100,00
AMPLIACION Y REMODELACION OFICINA TURISM		0,00	0,00	0,00	0,00	6.387,40	0,00	0,00	0,00	100,00	88,53
N 4320. .625000.	6.000,00	-4.666,86	1.333,14	952,19	952,19	952,19	952,19	952,19	380,95	28,58	71,42
EQUIPAMIENTO TURISMO Y PLAYAS		0,00	0,00	0,00	0,00	0,00	0,00	0,00	380,95	71,42	100,00
<b>Total Cap. 6 :</b>	<b>56.000,00</b>	<b>-807,09</b>	<b>55.192,91</b>	<b>54.811,96</b>	<b>54.811,96</b>	<b>54.811,96</b>	<b>48.424,56</b>	<b>48.424,56</b>	<b>380,95</b>	<b>0,69</b>	<b>95,71</b>
		<b>0,00</b>	<b>0,00</b>	<b>0,00</b>	<b>0,00</b>	<b>6.387,40</b>	<b>0,00</b>	<b>0,00</b>	<b>380,95</b>	<b>99,31</b>	<b>88,53</b>
<b>Total Programa 432 :</b>	<b>430.736,72</b>	<b>-7.307,09</b>	<b>450.761,99</b>	<b>410.546,12</b>	<b>407.133,37</b>	<b>393.317,59</b>	<b>422.706,51</b>	<b>380.481,89</b>	<b>34.829,54</b>	<b>7,73</b>	<b>87,44</b>
		<b>27.332,36</b>	<b>5.386,33</b>	<b>3.412,75</b>	<b>13.815,78</b>	<b>-29.388,92</b>	<b>42.224,62</b>	<b>0,00</b>	<b>57.444,40</b>	<b>90,32</b>	<b>96,33</b>
<b>Total Programa 43 :</b>	<b>480.736,72</b>	<b>-18.307,09</b>	<b>494.442,66</b>	<b>445.930,97</b>	<b>417.518,22</b>	<b>403.702,44</b>	<b>430.420,53</b>	<b>388.195,91</b>	<b>39.438,18</b>	<b>7,98</b>	<b>81,44</b>
		<b>32.013,03</b>	<b>9.073,51</b>	<b>28.412,75</b>	<b>13.815,78</b>	<b>-26.718,09</b>	<b>42.224,62</b>	<b>0,00</b>	<b>90.740,22</b>	<b>84,44</b>	<b>96,33</b>
<b>Total Programa 4 :</b>	<b>629.395,04</b>	<b>-10.000,00</b>	<b>748.428,01</b>	<b>688.374,99</b>	<b>618.962,24</b>	<b>535.245,96</b>	<b>544.851,42</b>	<b>499.480,80</b>	<b>47.452,36</b>	<b>6,34</b>	<b>71,42</b>
		<b>129.032,97</b>	<b>12.600,66</b>	<b>69.412,75</b>	<b>83.716,28</b>	<b>-9.605,46</b>	<b>45.370,62</b>	<b>0,00</b>	<b>213.182,05</b>	<b>82,70</b>	<b>95,71</b>



# AJUNTAMENT DE SANT ANTONI DE PORTMANY - 2013

Estado de Situación del Presupuesto de Gastos 26/02/2014

R C.Prog. C.Org. C.Económ. Espec.	Inicial	Modificac.	Actual	A	D	O	P	RP	Saldo	%	%O s/Cred.
PARTIDA		Inc.Reman.	RC Pend.+ N D	A Pendiente	D Pendiente	O Pendiente	P Pendiente	Reintegros	Remanente	%D s/Cred.	% RP s/O
N 9120. .100000.	200.020,44	0,00	200.020,44	200.014,10	200.014,10	200.014,10	205.502,04	200.014,10	6,34	0,00	100,00
RETRIBUCIONES BASICAS CARGOS ELECTIVOS		0,00	0,00	0,00	0,00	-5.487,94	5.487,94	0,00	6,34	100,00	100,00
N 9120. .131000.	61.194,52	0,00	61.194,52	60.831,44	60.831,44	60.831,44	60.831,44	60.831,44	363,08	0,59	99,41
PERSONAL LABORAL EVENTUAL ORGANOS DE GO		0,00	0,00	0,00	0,00	0,00	0,00	0,00	363,08	99,41	100,00
N 9120. .160000.	88.813,86	11.643,16	100.457,02	100.457,02	100.457,02	100.457,02	93.204,49	93.204,49	0,00	0,00	100,00
SEGURIDAD SOCIAL ORGANOS DE GOBIERNO		0,00	0,00	0,00	0,00	7.252,53	0,00	0,00	0,00	100,00	92,78
<b>Total Cap. 1 :</b>	<b>350.028,82</b>	<b>11.643,16</b>	<b>361.671,98</b>	<b>361.302,56</b>	<b>361.302,56</b>	<b>361.302,56</b>	<b>359.537,97</b>	<b>354.050,03</b>	<b>369,42</b>	<b>0,10</b>	<b>99,90</b>
		<b>0,00</b>	<b>0,00</b>	<b>0,00</b>	<b>0,00</b>	<b>1.764,59</b>	<b>5.487,94</b>	<b>0,00</b>	<b>369,42</b>	<b>99,90</b>	<b>97,99</b>
N 9120. .226010.	25.000,00	0,00	28.223,63	23.810,32	22.640,29	22.640,29	13.878,48	13.878,48	969,97	3,44	80,22
ATENCIONES PROTOCOLARIAS ALCALDIA		3.223,63	3.443,34	1.170,03	0,00	8.761,81	0,00	0,00	5.583,34	80,22	61,30
N 9120. .230000.	4.000,00	0,00	4.354,36	3.196,83	3.196,83	3.196,83	58.088,03	3.196,83	814,53	18,71	73,42
DIETAS DE CARGOS ELECTIVOS		354,36	343,00	0,00	0,00	-54.891,20	54.891,20	0,00	1.157,53	73,42	100,00
N 9120. .233000.	231.905,40	-3.016,00	228.889,40	224.295,37	224.295,37	224.295,37	279.186,57	224.295,37	4.594,03	2,01	97,99
OTRAS INDEMNIZACIONES		0,00	0,00	0,00	0,00	-54.891,20	54.891,20	0,00	4.594,03	97,99	100,00
<b>Total Cap. 2 :</b>	<b>260.905,40</b>	<b>-3.016,00</b>	<b>261.467,39</b>	<b>251.302,52</b>	<b>250.132,49</b>	<b>250.132,49</b>	<b>351.153,08</b>	<b>241.370,68</b>	<b>6.378,53</b>	<b>2,44</b>	<b>95,66</b>
		<b>3.577,99</b>	<b>3.786,34</b>	<b>1.170,03</b>	<b>0,00</b>	<b>-101.020,59</b>	<b>109.782,40</b>	<b>0,00</b>	<b>11.334,90</b>	<b>95,66</b>	<b>96,99</b>
N 9120. .489000.	24.000,00	0,00	24.000,00	24.000,00	24.000,00	24.000,00	0,00	0,00	0,00	0,00	100,00
OTRAS TRANSF. A FAMILIAS E INST. PARTIDOS PO		0,00	0,00	0,00	0,00	24.000,00	0,00	0,00	0,00	100,00	100,00
<b>Total Cap. 4 :</b>	<b>24.000,00</b>	<b>0,00</b>	<b>24.000,00</b>	<b>24.000,00</b>	<b>24.000,00</b>	<b>24.000,00</b>	<b>0,00</b>	<b>0,00</b>	<b>0,00</b>	<b>0,00</b>	<b>100,00</b>
		<b>0,00</b>	<b>0,00</b>	<b>0,00</b>	<b>0,00</b>	<b>24.000,00</b>	<b>0,00</b>	<b>0,00</b>	<b>0,00</b>	<b>100,00</b>	<b>100,00</b>
<b>Total Programa 912 :</b>	<b>634.934,22</b>	<b>8.627,16</b>	<b>647.139,37</b>	<b>636.605,08</b>	<b>635.435,05</b>	<b>635.435,05</b>	<b>710.691,05</b>	<b>595.420,71</b>	<b>6.747,95</b>	<b>1,04</b>	<b>98,93</b>
		<b>3.577,99</b>	<b>3.786,34</b>	<b>1.170,03</b>	<b>0,00</b>	<b>-75.256,00</b>	<b>115.270,34</b>	<b>0,00</b>	<b>11.704,32</b>	<b>98,19</b>	<b>93,42</b>
<b>Total Programa 91 :</b>	<b>634.934,22</b>	<b>8.627,16</b>	<b>647.139,37</b>	<b>636.605,08</b>	<b>635.435,05</b>	<b>635.435,05</b>	<b>710.691,05</b>	<b>595.420,71</b>	<b>6.747,95</b>	<b>1,04</b>	<b>98,93</b>
		<b>3.577,99</b>	<b>3.786,34</b>	<b>1.170,03</b>	<b>0,00</b>	<b>-75.256,00</b>	<b>115.270,34</b>	<b>0,00</b>	<b>11.704,32</b>	<b>98,19</b>	<b>93,42</b>
N 9200. .120000.	79.536,66	-25.517,50	54.019,16	52.540,39	52.540,39	52.540,39	52.540,39	52.540,39	1.478,77	2,74	97,26
RETRIBUCIONES BASICAS SERVICIOS GENERALES		0,00	0,00	0,00	0,00	0,00	0,00	0,00	1.478,77	97,26	100,00
N 9200. .120010.	34.842,62	-1.230,00	33.612,62	28.777,43	28.777,43	28.777,43	34.729,48	28.777,43	4.835,19	14,39	85,61
RETRIBUCIONES BASICAS SERVICIOS GENERALES		0,00	0,00	0,00	0,00	-5.952,05	5.952,05	0,00	4.835,19	85,61	100,00



# AJUNTAMENT DE SANT ANTONI DE PORTMANY - 2013

Estado de Situación del Presupuesto de Gastos 26/02/2014


R	C.Prog.	C.Org.	C.Económ.	Espec.	Inicial	Modificac.	Actual	A	D	O	P	RP	Saldo	%	%O s/Cred.
PARTIDA						Inc.Reman.	RC Pend.+ N D	A Pendiente	D Pendiente	O Pendiente	P Pendiente	Reintegros	Remanente	%D s/Cred.	% RP s/O
N 9200.	.120030.				62.737,04	0,00	62.737,04	62.264,64	62.264,64	62.264,64	62.264,64	62.264,64	472,40	0,75	99,25
RETRIBUCIONES BASICAS SERVICIOS GENERALES						0,00	0,00	0,00	0,00	0,00	0,00	0,00	472,40	99,25	100,00
N 9200.	.120040.				132.498,20	0,00	132.498,20	124.733,76	124.733,76	124.733,76	124.733,76	124.733,76	7.764,44	5,86	94,14
RETRIBUCIONES BASICAS SERVICIOS GENERALES						0,00	0,00	0,00	0,00	0,00	0,00	0,00	7.764,44	94,14	100,00
N 9200.	.120050.				35.019,18	0,00	35.019,18	31.544,15	31.544,15	31.544,15	50.843,80	31.544,15	3.475,03	9,92	90,08
RETRIBUCIONES BASICAS SERVICIOS GENERALES						0,00	0,00	0,00	0,00	-19.299,65	19.299,65	0,00	3.475,03	90,08	100,00
N 9200.	.120060.				31.759,80	0,00	31.759,80	27.437,65	27.437,65	27.437,65	29.115,11	27.437,65	4.322,15	13,61	86,39
TRIENIOS SERVICIOS GENERALES						0,00	0,00	0,00	0,00	-1.677,46	1.677,46	0,00	4.322,15	86,39	100,00
N 9200.	.121000.				144.702,12	-20.000,00	124.702,12	124.433,71	124.433,71	124.433,71	133.531,56	124.433,71	268,41	0,22	99,78
COMPLEMENTO DESTINO SERVICIOS GENERALES						0,00	0,00	0,00	0,00	-9.097,85	9.097,85	0,00	268,41	99,78	100,00
N 9200.	.121010.				260.338,80	-42.000,00	218.338,80	218.320,44	218.320,44	218.320,44	228.236,13	218.320,44	18,36	0,01	99,99
COMPLEMENTO ESPECIFICO SERVICIOS GENERAL						0,00	0,00	0,00	0,00	-9.915,69	9.915,69	0,00	18,36	99,99	100,00
N 9200.	.121030.				55.954,32	96.431,34	152.385,66	108.528,41	108.528,41	108.528,41	179.901,38	108.528,41	43.857,25	28,78	71,22
OTROS COMPLEMENTOS SERVICIOS GENERALES						0,00	0,00	0,00	0,00	-71.372,97	71.372,97	0,00	43.857,25	71,22	100,00
N 9200.	.130000.				231.587,58	-4.226,81	227.360,77	223.738,08	223.738,08	223.738,08	254.207,64	223.738,08	3.622,69	1,59	98,41
PERSONAL LABORAL FIJO SERVICIOS GENERALES						0,00	0,00	0,00	0,00	-30.469,56	30.469,56	0,00	3.622,69	98,41	100,00
N 9200.	.131000.				0,00	7.375,20	7.375,20	7.375,20	7.375,20	7.375,20	7.960,20	7.375,20	0,00	0,00	100,00
PERSONAL LABORAL EVENTUAL SERVICIOS GENE						0,00	0,00	0,00	0,00	-585,00	585,00	0,00	0,00	100,00	100,00
N 9200.	.151000.				5.000,00	-5.000,00	0,00	0,00	0,00	0,00	0,00	0,00	0,00	0,00	0,00
GRATIFICACIONES SERVICIOS GENERALES						0,00	0,00	0,00	0,00	0,00	0,00	0,00	0,00	0,00	0,00
N 9200.	.160000.				346.605,93	-50.000,00	296.605,93	288.428,43	288.428,43	288.428,43	288.024,29	265.333,64	8.177,50	2,76	97,24
SEGURIDAD SOCIAL SERVICIOS GENERALES						0,00	0,00	0,00	0,00	404,14	22.690,65	0,00	8.177,50	97,24	99,74
N 9200.	.160080.				20.000,00	0,00	35.891,66	21.843,30	21.843,30	11.680,38	8.603,47	8.603,47	14.048,36	39,14	32,73
ASISTENCIA MEDICO-FARMACEUTICA A FUNCION						15.891,66	0,00	0,00	10.162,92	3.076,91	0,00	0,00	24.211,28	60,86	73,03
N 9200.	.162000.				18.000,00	-12.000,00	9.388,22	8.632,53	8.632,53	8.632,53	8.632,53	8.632,53	755,69	8,05	91,95
FORMACION Y PERFECCIONAMIENTO DEL PERSO						3.388,22	0,00	0,00	0,00	0,00	0,00	0,00	755,69	91,95	100,00
<b>Total Cap. 1 :</b>					<b>1.458.582,25</b>	<b>-56.167,77</b>	<b>1.421.694,36</b>	<b>1.328.598,12</b>	<b>1.328.598,12</b>	<b>1.318.435,20</b>	<b>1.463.324,38</b>	<b>1.292.263,50</b>	<b>93.096,24</b>	<b>6,55</b>	<b>92,78</b>
						<b>19.279,88</b>	<b>0,00</b>	<b>0,00</b>	<b>10.162,92</b>	<b>-144.889,18</b>	<b>171.060,88</b>	<b>0,00</b>	<b>103.259,16</b>	<b>93,45</b>	<b>98,41</b>
N 9200.	.202000.				286.092,46	78.100,00	364.192,46	363.638,77	363.638,77	363.638,77	363.638,77	363.638,77	553,69	0,15	99,85
ALQUILER LOCAL AJUNTAMENT						0,00	0,00	0,00	0,00	0,00	0,00	0,00	553,69	99,85	100,00
N 9200.	.206000.				0,00	0,00	0,00	0,00	0,00	0,00	1.516,80	0,00	0,00	0,00	0,00
ALQUILER MATERIAL INFORMATICO						0,00	0,00	0,00	0,00	-1.516,80	1.516,80	0,00	0,00	0,00	0,00



# AJUNTAMENT DE SANT ANTONI DE PORTMANY - 2013

Estado de Situación del Presupuesto de Gastos 26/02/2014

R C.Prog. C.Org. C.Económ. Espec.	Inicial	Modificac.	Actual	A	D	O	P	RP	Saldo	%	%O s/Cred.
PARTIDA		Inc.Reman.	RC Pend.+ N D	A Pendiente	D Pendiente	O Pendiente	P Pendiente	Reintegros	Remanente	%D s/Cred.	% RP s/O
N 9200. .214000.	20.000,00	20.158,34	40.158,34	40.158,34	40.158,34	40.158,34	20.909,08	20.463,10	0,00	0,00	100,00
REP. MATERIAL DE TRANSPORTE SERVICIOS GEN		0,00	0,00	0,00	0,00	19.249,26	445,98	0,00	0,00	100,00	50,96
N 9200. .215000.	70.000,00	-14.540,78	65.008,48	64.998,55	64.998,55	56.144,99	55.630,11	55.282,80	9,93	0,02	86,37
CONSERVACION Y REPARACION MATERIAL INFOR		9.549,26	0,00	0,00	8.853,56	514,88	347,31	0,00	8.863,49	99,98	98,46
N 9200. .220000.	45.000,00	4.555,23	51.085,56	51.009,54	51.009,54	51.009,54	39.399,95	39.399,95	0,00	0,00	99,85
MATERIAL DE OFICINA ORDIN. NO INVENT. SERV.		1.530,33	76,02	0,00	0,00	11.609,59	0,00	0,00	76,02	99,85	77,24
N 9200. .221030.	60.000,00	0,00	60.000,00	58.846,72	58.846,72	58.846,72	59.286,72	58.846,72	1.153,28	1,92	98,08
COMBUSTIBLES Y CARBURANTES SERVICIOS GEN		0,00	0,00	0,00	0,00	-440,00	440,00	0,00	1.153,28	98,08	100,00
N 9200. .221040.	80.000,00	0,00	81.478,86	79.139,42	79.125,76	79.087,56	15.206,08	15.206,08	2.339,44	2,87	97,07
SUMINISTRO VESTUARIO SERVICIOS GENERALES		1.478,86	0,00	13,66	38,20	63.881,48	0,00	0,00	2.391,30	97,11	19,23
N 9200. .221050.	5.000,00	0,00	5.039,98	4.523,35	4.523,35	4.482,55	4.141,66	4.141,66	516,63	10,25	88,94
SUMINISTRO PRODUCTOS ALIMENT. SERVICIOS G		39,98	0,00	0,00	40,80	340,89	0,00	0,00	557,43	89,75	92,00
N 9200. .221100.	18.000,00	0,00	20.771,74	19.587,65	19.587,65	19.489,75	18.986,51	18.795,32	1.184,09	5,70	93,00
SUMINISTRO PROD. LIMPIEZA Y ASEO SERVICIOS		2.771,74	0,00	0,00	97,90	503,24	191,19	0,00	1.281,99	94,30	96,00
N 9200. .222000.	70.000,00	15.651,16	86.472,44	86.472,44	86.472,44	86.472,44	90.464,05	86.472,44	0,00	0,00	100,00
COMUNICACIONES TELEFONICAS SERVICIOS GEN		821,28	0,00	0,00	0,00	-3.991,61	3.991,61	0,00	0,00	100,00	100,00
N 9200. .222010.	30.000,00	4.044,26	34.319,58	34.319,58	34.319,58	32.119,58	27.533,68	27.533,68	0,00	0,00	93,00
COMUNICACIONES POSTALES SERVICIOS GENERA		275,32	0,00	0,00	2.200,00	4.585,90	0,00	0,00	2.200,00	100,00	85,00
N 9200. .222030.	25.000,00	0,00	33.374,30	32.226,73	32.226,73	26.428,43	26.428,43	26.428,43	1.147,57	3,44	75,00
COMUNICACIONES INFORMATICAS		8.374,30	0,00	0,00	5.798,30	0,00	0,00	0,00	6.945,87	96,56	100,00
N 9200. .223000.	130.000,00	0,00	132.395,55	67.184,97	67.184,97	62.184,97	56.428,94	56.428,94	65.210,58	49,25	46,00
TRANSPORTES SERVICIOS GENERALES - GRUA		2.395,55	0,00	0,00	5.000,00	5.756,03	0,00	0,00	70.210,58	50,75	90,00
N 9200. .224000.	50.000,00	15.211,74	65.758,10	65.758,10	38.758,10	38.758,10	40.779,97	38.758,10	0,00	0,00	58,00
PRIMAS DE SEGUROS SERVICIOS GENERALES		546,36	0,00	27.000,00	0,00	-2.021,87	2.021,87	0,00	27.000,00	58,94	100,00
N 9200. .225090.	800,00	3.554,66	4.354,66	4.354,66	4.354,66	4.354,66	4.354,66	4.354,66	0,00	0,00	100,00
TRIBUTOS SERVICIOS GENERALES		0,00	0,00	0,00	0,00	0,00	0,00	0,00	0,00	100,00	100,00
N 9200. .226010.	8.000,00	-4.000,00	4.186,86	4.167,20	507,20	362,00	362,00	362,00	19,66	0,47	8,00
ATENCIONES PROTOCOLARIAS Y REPRE. SERV. G		186,86	0,00	3.660,00	145,20	0,00	0,00	0,00	3.824,86	12,11	100,00
N 9200. .226020.	128.000,00	42.550,91	196.188,99	190.742,03	188.322,03	159.781,46	147.597,78	147.159,78	4.456,05	2,27	81,00
PUBLICIDAD Y PROPAGANDA SERVICIOS GENERA		25.638,08	990,91	2.420,00	28.540,57	12.183,68	438,00	0,00	36.407,53	95,99	92,00
N 9200. .226040.	50.000,00	20.452,42	87.128,22	87.128,22	85.264,22	73.337,67	73.439,48	73.337,67	0,00	0,00	84,00
GASTOS JURIDICOS SERVICIOS GENERALES		16.675,80	0,00	1.864,00	11.926,55	-101,81	101,81	0,00	13.790,55	97,86	100,00





# AJUNTAMENT DE SANT ANTONI DE PORTMANY - 2013

Estado de Situación del Presupuesto de Gastos 26/02/2014

R C.Prog. C.Org. C.Económ. Espec.	Inicial	Modificac.	Actual	A	D	O	P	RP	Saldo	%	%O s/Cred.
PARTIDA		Inc.Reman.	RC Pend.+ N D	A Pendiente	D Pendiente	O Pendiente	P Pendiente	Reintegros	Remanente	%D s/Cred.	% RP s/O
N 9200. .226060.	10.000,00	0,00	10.662,35	9.720,01	9.720,01	9.695,97	10.714,07	9.687,47	9,58	0,09	90,94
REUNIONES Y CONFERENCIAS SERVICIOS GENER		662,35	932,76	0,00	24,04	-1.018,10	1.026,60	0,00	966,38	91,16	99,91
N 9200. .226990.	100.000,00	10.153,70	110.153,70	110.153,70	110.153,70	110.153,70	110.153,70	110.153,70	0,00	0,00	100,00
CANONES SERVICIOS GENERALES		0,00	0,00	0,00	0,00	0,00	0,00	0,00	0,00	100,00	100,00
N 9200. .227060.	150.000,00	0,00	198.265,23	195.312,63	169.024,79	146.318,90	146.311,70	137.418,06	2.402,60	1,21	73,80
TRAB. OTRAS EMPRESAS-ESTUDIOS Y TRAB. TEC		48.265,23	550,00	26.287,84	22.705,89	7,20	8.893,64	0,00	51.946,33	85,25	93,92
N 9200. .227061.	21.140,00	11.530,00	32.950,00	32.950,00	32.950,00	22.060,00	23.875,00	22.060,00	0,00	0,00	66,95
TRAB. OTRAS EMPRESAS-EST. Y TRAB. TEC. INFO		280,00	0,00	0,00	10.890,00	-1.815,00	1.815,00	0,00	10.890,00	100,00	100,00
N 9200. .230200.	5.000,00	-3.000,00	2.000,00	1.653,18	1.653,18	1.653,18	4.034,98	1.574,18	179,12	8,96	82,66
DIETAS PERSONAL		0,00	167,70	0,00	0,00	-2.381,80	2.460,80	0,00	346,82	82,66	95,22
N 9200. .231200.	5.000,00	0,00	6.094,60	5.528,18	5.528,18	5.528,18	5.528,18	5.528,18	61,96	1,02	90,71
GASTOS LOCOMOCION		1.094,60	504,46	0,00	0,00	0,00	0,00	0,00	566,42	90,71	100,00
<b>Total Cap. 2 :</b>	<b>1.367.032,46</b>	<b>204.421,64</b>	<b>1.692.040,00</b>	<b>1.609.573,97</b>	<b>1.548.328,47</b>	<b>1.452.067,46</b>	<b>1.346.722,30</b>	<b>1.323.031,69</b>	<b>79.244,18</b>	<b>4,68</b>	<b>85,91</b>
		<b>120.585,90</b>	<b>3.221,85</b>	<b>61.245,50</b>	<b>96.261,01</b>	<b>105.345,16</b>	<b>23.690,61</b>	<b>0,00</b>	<b>239.972,54</b>	<b>91,51</b>	<b>91,51</b>
N 9200. .466000.	8.000,00	0,00	8.000,00	5.751,81	5.751,81	5.751,81	10.239,91	5.751,81	2.248,19	28,10	71,90
A OTROS ENTES QUE AGRUPAN MUNICIPIOS-FELI		0,00	0,00	0,00	0,00	-4.488,10	4.488,10	0,00	2.248,19	71,90	100,00
N 9200. .489000.	8.000,00	-8.000,00	0,00	0,00	0,00	0,00	0,00	0,00	0,00	0,00	0,00
OTRAS TRANS. FAMILIAS E INST. SERV. GEN.(AA.V		0,00	0,00	0,00	0,00	0,00	0,00	0,00	0,00	0,00	0,00
N 9200. .489001.	20.000,00	-20.000,00	0,00	0,00	0,00	0,00	0,00	0,00	0,00	0,00	0,00
OTRAS TRANS. FAMILIAS E INST. SERV. GEN.(OTR.		0,00	0,00	0,00	0,00	0,00	0,00	0,00	0,00	0,00	0,00
N 9200. .489002.	0,00	0,00	0,00	0,00	0,00	0,00	0,00	0,00	0,00	0,00	0,00
OTRAS TRANS. FAMILIAS E INST. SERV. GEN.TAXI		0,00	0,00	0,00	0,00	0,00	0,00	0,00	0,00	0,00	0,00
N 9200. .489003.	0,00	0,00	0,00	0,00	0,00	0,00	0,00	0,00	0,00	0,00	0,00
SUBVENCION AUTOBUS URBANO		0,00	0,00	0,00	0,00	0,00	0,00	0,00	0,00	0,00	0,00
<b>Total Cap. 4 :</b>	<b>36.000,00</b>	<b>-28.000,00</b>	<b>8.000,00</b>	<b>5.751,81</b>	<b>5.751,81</b>	<b>5.751,81</b>	<b>10.239,91</b>	<b>5.751,81</b>	<b>2.248,19</b>	<b>28,10</b>	<b>71,90</b>
		<b>0,00</b>	<b>0,00</b>	<b>0,00</b>	<b>0,00</b>	<b>-4.488,10</b>	<b>4.488,10</b>	<b>0,00</b>	<b>2.248,19</b>	<b>71,90</b>	<b>100,00</b>
N 9200. .619001.	10,00	0,00	10,00	0,00	0,00	0,00	0,00	0,00	10,00	100,00	0,00
REALIZACION INVERSIONES FEIL		0,00	0,00	0,00	0,00	0,00	0,00	0,00	10,00	0,00	0,00
N 9200. .625000.	5.000,00	0,00	5.000,00	3.647,57	3.647,57	3.647,57	1.816,66	1.816,66	1.240,43	24,81	72,95
MOBILIARIO SERVICIOS GENERALES		0,00	112,00	0,00	0,00	1.830,91	0,00	0,00	1.352,43	72,95	49,00



# AJUNTAMENT DE SANT ANTONI DE PORTMANY - 2013

Estado de Situación del Presupuesto de Gastos 26/02/2014

R C.Prog. C.Org. C.Económ. Espec.	Inicial	Modificac.	Actual	A	D	O	P	RP	Saldo	%	%O s/Cred.
PARTIDA		Inc.Reman.	RC Pend.+ N D	A Pendiente	D Pendiente	O Pendiente	P Pendiente	Reintegros	Remanente	%D s/Cred.	% RP s/O
N 9200. .626000.	152.632,60	0,00	268.712,84	266.008,37	189.728,37	76.675,36	101.605,48	76.675,36	1.242,79	0,46	28,53
ADQUISICION MATERIAL INFORMATICA		116.080,24	1.461,68	76.280,00	113.053,01	-24.930,12	24.930,12	0,00	192.037,48	70,61	100,00
N 9200. .690000.	10,00	0,00	10,00	0,00	0,00	0,00	0,00	0,00	10,00	100,00	0,00
COMPRA TERRENOS RUSTICOS		0,00	0,00	0,00	0,00	0,00	0,00	0,00	10,00	0,00	0,00
<b>Total Cap. 6 :</b>	<b>157.652,60</b>	<b>0,00</b>	<b>273.732,84</b>	<b>269.655,94</b>	<b>193.375,94</b>	<b>80.322,93</b>	<b>103.422,14</b>	<b>78.492,02</b>	<b>2.503,22</b>	<b>0,91</b>	<b>29,34</b>
		<b>116.080,24</b>	<b>1.573,68</b>	<b>76.280,00</b>	<b>113.053,01</b>	<b>-23.099,21</b>	<b>24.930,12</b>	<b>0,00</b>	<b>193.409,91</b>	<b>70,64</b>	<b>97,72</b>
N 9200. .830000.	10,00	0,00	10,00	0,00	0,00	0,00	0,00	0,00	10,00	100,00	0,00
CONCESION DE PRESTAMOS A CP - ANTICIPOS FU		0,00	0,00	0,00	0,00	0,00	0,00	0,00	10,00	0,00	0,00
<b>Total Cap. 8 :</b>	<b>10,00</b>	<b>0,00</b>	<b>10,00</b>	<b>0,00</b>	<b>0,00</b>	<b>0,00</b>	<b>0,00</b>	<b>0,00</b>	<b>10,00</b>	<b>100,00</b>	<b>0,00</b>
		<b>0,00</b>	<b>0,00</b>	<b>0,00</b>	<b>0,00</b>	<b>0,00</b>	<b>0,00</b>	<b>0,00</b>	<b>10,00</b>	<b>0,00</b>	<b>0,00</b>
<b>Total Programa 920 :</b>	<b>3.019.277,31</b>	<b>120.253,87</b>	<b>3.395.477,20</b>	<b>3.213.579,84</b>	<b>3.076.054,34</b>	<b>2.856.577,40</b>	<b>2.923.708,73</b>	<b>2.699.539,02</b>	<b>177.101,83</b>	<b>5,22</b>	<b>84,94</b>
		<b>255.946,02</b>	<b>4.795,53</b>	<b>137.525,50</b>	<b>219.476,94</b>	<b>-67.131,33</b>	<b>224.169,71</b>	<b>0,00</b>	<b>538.899,80</b>	<b>90,59</b>	<b>94,77</b>
N 9240. .226991.	45.000,00	21.350,66	81.547,96	81.547,96	73.457,07	63.457,07	46.355,15	44.476,71	0,00	0,00	77,77
FESTEJOS POPULARES PARTICIPACION CIUDADAN		15.197,30	0,00	8.090,89	10.000,00	17.101,92	1.878,44	0,00	18.090,89	90,08	70,00
<b>Total Cap. 2 :</b>	<b>45.000,00</b>	<b>21.350,66</b>	<b>81.547,96</b>	<b>81.547,96</b>	<b>73.457,07</b>	<b>63.457,07</b>	<b>46.355,15</b>	<b>44.476,71</b>	<b>0,00</b>	<b>0,00</b>	<b>77,77</b>
		<b>15.197,30</b>	<b>0,00</b>	<b>8.090,89</b>	<b>10.000,00</b>	<b>17.101,92</b>	<b>1.878,44</b>	<b>0,00</b>	<b>18.090,89</b>	<b>90,08</b>	<b>70,00</b>
<b>Total Programa 924 :</b>	<b>45.000,00</b>	<b>21.350,66</b>	<b>81.547,96</b>	<b>81.547,96</b>	<b>73.457,07</b>	<b>63.457,07</b>	<b>46.355,15</b>	<b>44.476,71</b>	<b>0,00</b>	<b>0,00</b>	<b>77,77</b>
		<b>15.197,30</b>	<b>0,00</b>	<b>8.090,89</b>	<b>10.000,00</b>	<b>17.101,92</b>	<b>1.878,44</b>	<b>0,00</b>	<b>18.090,89</b>	<b>90,08</b>	<b>70,00</b>
<b>Total Programa 92 :</b>	<b>3.064.277,31</b>	<b>141.604,53</b>	<b>3.477.025,16</b>	<b>3.295.127,80</b>	<b>3.149.511,41</b>	<b>2.920.034,47</b>	<b>2.970.063,88</b>	<b>2.744.015,73</b>	<b>177.101,83</b>	<b>5,09</b>	<b>83,93</b>
		<b>271.143,32</b>	<b>4.795,53</b>	<b>145.616,39</b>	<b>229.476,94</b>	<b>-50.029,41</b>	<b>226.048,15</b>	<b>0,00</b>	<b>556.990,69</b>	<b>90,58</b>	<b>93,77</b>
N 9310. .120000.	42.773,68	776,66	43.550,34	43.550,34	43.550,34	43.550,34	43.550,34	43.550,34	0,00	0,00	100,00
RETRIBUCIONES BASICAS ADMON FINANCIERA-G		0,00	0,00	0,00	0,00	0,00	0,00	0,00	0,00	100,00	100,00
N 9310. .120010.	32.208,88	-20.000,00	12.208,88	11.159,06	11.159,06	11.159,06	14.039,14	11.159,06	1.049,82	8,60	91,40
RETRIBUCIONES BASICAS ADMON FINANCIERA-G		0,00	0,00	0,00	0,00	-2.880,08	2.880,08	0,00	1.049,82	91,40	100,00
N 9310. .120030.	64.723,62	-21.000,00	43.723,62	42.006,41	42.006,41	42.006,41	48.199,95	42.006,41	1.717,21	3,93	96,07
RETRIBUCIONES BASICAS ADMON FINANCIERA-G		0,00	0,00	0,00	0,00	-6.193,54	6.193,54	0,00	1.717,21	96,07	100,00
N 9310. .120040.	40.545,72	-10.000,00	30.545,72	30.363,98	30.363,98	30.363,98	30.363,98	30.363,98	181,74	0,59	99,41
RETRIBUCIONES BASICAS ADMON FINANCIERA-G		0,00	0,00	0,00	0,00	0,00	0,00	0,00	181,74	99,41	100,00



# AJUNTAMENT DE SANT ANTONI DE PORTMANY - 2013

Estado de Situación del Presupuesto de Gastos 26/02/2014

R C.Prog. C.Org. C.Económ. Espec.	Inicial	Modificac.	Actual	A	D	O	P	RP	Saldo	%	%O s/Cred.
PARTIDA		Inc.Reman.	RC Pend.+ N D	A Pendiente	D Pendiente	O Pendiente	P Pendiente	Reintegros	Remanente	%D s/Cred.	% RP s/O
N 9310. .120060.	20.713,08	-6.000,00	14.713,08	14.252,93	14.252,93	14.252,93	14.252,93	14.252,93	460,15	3,13	96,87
TRINIOS ADMON FINANCIERA		0,00	0,00	0,00	0,00	0,00	0,00	0,00	460,15	96,87	100,00
N 9310. .121000.	91.025,64	-25.000,00	66.025,64	63.012,13	63.012,13	63.012,13	64.299,52	63.012,13	3.013,51	4,56	95,44
COMPLEMENTO DESTINO ADMON FINANCIERA		0,00	0,00	0,00	0,00	-1.287,39	1.287,39	0,00	3.013,51	95,44	100,00
N 9310. .121010.	144.358,80	-30.000,00	114.358,80	110.765,38	110.765,38	110.765,38	110.765,38	110.765,38	3.593,42	3,14	96,86
COMPLEMENTO ESPECIFICO ADMON FINANCIERA		0,00	0,00	0,00	0,00	0,00	0,00	0,00	3.593,42	96,86	100,00
N 9310. .121030.	26.686,32	37.797,27	64.483,59	42.951,11	42.951,11	42.951,11	65.745,31	42.951,11	21.532,48	33,39	66,61
OTROS COMPLEMENTOS ADMON FINANCIERA		0,00	0,00	0,00	0,00	-22.794,20	22.794,20	0,00	21.532,48	66,61	100,00
N 9310. .160000.	148.822,86	-58.000,00	90.822,86	89.872,30	89.872,30	89.872,30	82.946,60	82.946,60	950,56	1,05	98,95
SEGURIDAD SOCIAL ADMON FINANCIERA		0,00	0,00	0,00	0,00	6.925,70	0,00	0,00	950,56	98,95	92,29
<b>Total Cap. 1 :</b>	<b>611.858,60</b>	<b>-131.426,07</b>	<b>480.432,53</b>	<b>447.933,64</b>	<b>447.933,64</b>	<b>447.933,64</b>	<b>474.163,15</b>	<b>441.007,94</b>	<b>32.498,89</b>	<b>6,76</b>	<b>93,24</b>
		<b>0,00</b>	<b>0,00</b>	<b>0,00</b>	<b>0,00</b>	<b>-26.229,51</b>	<b>33.155,21</b>	<b>0,00</b>	<b>32.498,89</b>	<b>93,24</b>	<b>98,95</b>
N 9310. .227060.	40.000,00	37.410,70	78.348,47	78.348,47	78.348,47	78.348,47	77.422,58	77.422,58	0,00	0,00	100,00
TRAB. OT. EMPRE.-ESTUDIOS Y TRAB. TEC. ADMO		937,77	0,00	0,00	0,00	925,89	0,00	0,00	0,00	100,00	98,95
<b>Total Cap. 2 :</b>	<b>40.000,00</b>	<b>37.410,70</b>	<b>78.348,47</b>	<b>78.348,47</b>	<b>78.348,47</b>	<b>78.348,47</b>	<b>77.422,58</b>	<b>77.422,58</b>	<b>0,00</b>	<b>0,00</b>	<b>100,00</b>
		<b>937,77</b>	<b>0,00</b>	<b>0,00</b>	<b>0,00</b>	<b>925,89</b>	<b>0,00</b>	<b>0,00</b>	<b>0,00</b>	<b>100,00</b>	<b>98,95</b>
<b>Total Programa 931 :</b>	<b>651.858,60</b>	<b>-94.015,37</b>	<b>558.781,00</b>	<b>526.282,11</b>	<b>526.282,11</b>	<b>526.282,11</b>	<b>551.585,73</b>	<b>518.430,52</b>	<b>32.498,89</b>	<b>5,82</b>	<b>94,18</b>
		<b>937,77</b>	<b>0,00</b>	<b>0,00</b>	<b>0,00</b>	<b>-25.303,62</b>	<b>33.155,21</b>	<b>0,00</b>	<b>32.498,89</b>	<b>94,18</b>	<b>98,95</b>
<b>Total Programa 93 :</b>	<b>651.858,60</b>	<b>-94.015,37</b>	<b>558.781,00</b>	<b>526.282,11</b>	<b>526.282,11</b>	<b>526.282,11</b>	<b>551.585,73</b>	<b>518.430,52</b>	<b>32.498,89</b>	<b>5,82</b>	<b>94,18</b>
		<b>937,77</b>	<b>0,00</b>	<b>0,00</b>	<b>0,00</b>	<b>-25.303,62</b>	<b>33.155,21</b>	<b>0,00</b>	<b>32.498,89</b>	<b>94,18</b>	<b>98,95</b>
N 9430. .461000.	38.253,60	0,00	109.384,09	107.473,18	107.473,18	71.040,49	71.040,49	71.040,49	1.910,91	1,75	64,87
TRANS. ENTIDADES LOCALES - PARQUE BOMBER		71.130,49	0,00	0,00	36.432,69	0,00	0,00	0,00	38.343,60	98,25	100,00
N 9430. .463000.	74.512,43	0,00	74.512,43	55.766,33	55.766,33	55.766,33	18.510,10	18.510,10	18.746,10	25,16	74,84
TRANS. ENTIDADES LOCALES - MANC. MATADER		0,00	0,00	0,00	0,00	37.256,23	0,00	0,00	18.746,10	74,84	33,33
N 9430. .463001.	56.046,67	0,00	56.046,67	47.796,07	47.796,07	47.796,07	23.898,02	23.898,02	8.250,60	14,72	85,28
ENTIDADES LOCALES - MANC. MATADERO - DEIX		0,00	0,00	0,00	0,00	23.898,05	0,00	0,00	8.250,60	85,28	50,00
N 9430. .467000.	22.299,00	147,00	44.298,00	44.298,00	44.298,00	44.298,00	44.298,00	44.298,00	0,00	0,00	100,00
TRANS. ENTIDADES LOCALES - CONS. EMPRENEN		21.852,00	0,00	0,00	0,00	0,00	0,00	0,00	0,00	100,00	100,00



# AJUNTAMENT DE SANT ANTONI DE PORTMANY - 2013

Estado de Situación del Presupuesto de Gastos 26/02/2014


R C.Prog. C.Org. C.Económ. Espec.	Inicial	Modificac.	Actual	A	D	O	P	RP	Saldo	%	%O s/Cred.
PARTIDA		Inc.Reman.	RC Pend.+ N D	A Pendiente	D Pendiente	O Pendiente	P Pendiente	Reintegros	Remanente	%D s/Cred.	% RP s/O
<b>Total Cap. 4 :</b>	<b>191.111,70</b>	<b>147,00</b>	<b>284.241,19</b>	<b>255.333,58</b>	<b>255.333,58</b>	<b>218.900,89</b>	<b>157.746,61</b>	<b>157.746,61</b>	<b>28.907,61</b>	<b>10,17</b>	<b>77,01</b>
		<b>92.982,49</b>	<b>0,00</b>	<b>0,00</b>	<b>36.432,69</b>	<b>61.154,28</b>	<b>0,00</b>	<b>0,00</b>	<b>65.340,30</b>	<b>89,83</b>	<b>72,06</b>
<b>Total Programa 943 :</b>	<b>191.111,70</b>	<b>147,00</b>	<b>284.241,19</b>	<b>255.333,58</b>	<b>255.333,58</b>	<b>218.900,89</b>	<b>157.746,61</b>	<b>157.746,61</b>	<b>28.907,61</b>	<b>10,17</b>	<b>77,01</b>
		<b>92.982,49</b>	<b>0,00</b>	<b>0,00</b>	<b>36.432,69</b>	<b>61.154,28</b>	<b>0,00</b>	<b>0,00</b>	<b>65.340,30</b>	<b>89,83</b>	<b>72,06</b>
<b>Total Programa 94 :</b>	<b>191.111,70</b>	<b>147,00</b>	<b>284.241,19</b>	<b>255.333,58</b>	<b>255.333,58</b>	<b>218.900,89</b>	<b>157.746,61</b>	<b>157.746,61</b>	<b>28.907,61</b>	<b>10,17</b>	<b>77,01</b>
		<b>92.982,49</b>	<b>0,00</b>	<b>0,00</b>	<b>36.432,69</b>	<b>61.154,28</b>	<b>0,00</b>	<b>0,00</b>	<b>65.340,30</b>	<b>89,83</b>	<b>72,06</b>
<b>Total Programa 9 :</b>	<b>4.542.181,83</b>	<b>56.363,32</b>	<b>4.967.186,72</b>	<b>4.713.348,57</b>	<b>4.566.562,15</b>	<b>4.300.652,52</b>	<b>4.390.087,27</b>	<b>4.015.613,57</b>	<b>245.256,28</b>	<b>4,94</b>	<b>86,58</b>
		<b>368.641,57</b>	<b>8.581,87</b>	<b>146.786,42</b>	<b>265.909,63</b>	<b>-89.434,75</b>	<b>374.473,70</b>	<b>0,00</b>	<b>666.534,20</b>	<b>91,93</b>	<b>93,37</b>
<b>Total Remanente N :</b>	<b>22.700.000,00</b>	<b>91.216,47</b>	<b>24.954.638,97</b>	<b>23.769.541,46</b>	<b>23.022.390,34</b>	<b>21.716.268,36</b>	<b>22.595.875,70</b>	<b>19.722.868,51</b>	<b>1.130.195,62</b>	<b>4,53</b>	<b>87,00</b>
		<b>2.163.422,50</b>	<b>54.901,89</b>	<b>747.151,12</b>	<b>1.306.121,98</b>	<b>-879.607,34</b>	<b>2.873.007,19</b>	<b>0,00</b>	<b>3.238.370,61</b>	<b>92,26</b>	<b>90,00</b>
S 1510. .600001.	0,00	0,00	15.906,97	15.906,97	0,00	0,00	0,00	0,00	0,00	0,00	0,00
TERRENOS ESTACION AUTOBUSES		15.906,97	0,00	15.906,97	0,00	0,00	0,00	0,00	15.906,97	0,00	0,00
S 1510. .600002.	0,00	0,00	6.135,26	6.135,26	0,00	0,00	0,00	0,00	0,00	0,00	0,00
TERRENOS C/ LONDRES Y CAMI GENERAL		6.135,26	0,00	6.135,26	0,00	0,00	0,00	0,00	6.135,26	0,00	0,00
S 1510. .600003.	0,00	778,56	116.860,99	116.860,99	116.860,99	116.860,99	116.860,99	116.860,99	0,00	0,00	100,00
COMPRA TERRENYS CAN COIX		116.082,43	0,00	0,00	0,00	0,00	0,00	0,00	0,00	100,00	100,00
S 1510. .609000.	0,00	0,00	77.570,81	73.492,38	8.900,00	0,00	0,00	0,00	0,00	0,00	0,00
ACONDICIONAMIENTO ESCUELA DE MUSICA		77.570,81	4.078,43	64.592,38	8.900,00	0,00	0,00	0,00	77.570,81	11,47	0,00
S 1510. .619003.	0,00	0,00	6.367,78	6.367,78	0,00	0,00	0,00	0,00	0,00	0,00	0,00
PARC INFANTIL C/CERVANTES		6.367,78	0,00	6.367,78	0,00	0,00	0,00	0,00	6.367,78	0,00	0,00
S 1510. .619005.	0,00	0,00	960.600,98	960.600,98	0,00	0,00	0,00	0,00	0,00	0,00	0,00
OBRES CONVENI CONS. MOBILITAT		960.600,98	0,00	960.600,98	0,00	0,00	0,00	0,00	960.600,98	0,00	0,00
<b>Total Cap. 6 :</b>	<b>0,00</b>	<b>778,56</b>	<b>1.183.442,79</b>	<b>1.179.364,36</b>	<b>125.760,99</b>	<b>116.860,99</b>	<b>116.860,99</b>	<b>116.860,99</b>	<b>0,00</b>	<b>0,00</b>	<b>9,00</b>
		<b>1.182.664,23</b>	<b>4.078,43</b>	<b>1.053.603,37</b>	<b>8.900,00</b>	<b>0,00</b>	<b>0,00</b>	<b>0,00</b>	<b>1.066.581,80</b>	<b>10,63</b>	<b>100,00</b>
<b>Total Programa 151 :</b>	<b>0,00</b>	<b>778,56</b>	<b>1.183.442,79</b>	<b>1.179.364,36</b>	<b>125.760,99</b>	<b>116.860,99</b>	<b>116.860,99</b>	<b>116.860,99</b>	<b>0,00</b>	<b>0,00</b>	<b>9,00</b>
		<b>1.182.664,23</b>	<b>4.078,43</b>	<b>1.053.603,37</b>	<b>8.900,00</b>	<b>0,00</b>	<b>0,00</b>	<b>0,00</b>	<b>1.066.581,80</b>	<b>10,63</b>	<b>100,00</b>
S 1550. .609000.	0,00	0,00	70.000,00	69.999,99	57.074,19	57.074,19	57.074,19	57.074,19	0,01	0,00	81,53
URBANIZACION SES PAISSES		70.000,00	0,00	12.925,80	0,00	0,00	0,00	0,00	12.925,81	81,53	100,00



# AJUNTAMENT DE SANT ANTONI DE PORTMANY - 2013

Estado de Situación del Presupuesto de Gastos 26/02/2014

R	C.Prog.	C.Org.	C.Económ.	Espec.	Inicial	Modificac.	Actual	A	D	O	P	RP	Saldo	%	%O s/Cred.
PARTIDA						Inc.Reman.	RC Pend.+ N D	A Pendiente	D Pendiente	O Pendiente	P Pendiente	Reintegros	Remanente	%D s/Cred.	% RP s/O
S 1550.	.609001.				0,00	0,00	28.559,00	28.559,00	0,00	0,00	0,00	0,00	0,00	0,00	0,00
JUNTA COMPENSACION URB. SES PAISSES						28.559,00	0,00	28.559,00	0,00	0,00	0,00	0,00	28.559,00	0,00	0,00
S 1550.	.609002.				0,00	0,00	36.191,73	36.191,73	0,00	0,00	0,00	0,00	0,00	0,00	0,00
DEMOLICION DEPURADORA						36.191,73	0,00	36.191,73	0,00	0,00	0,00	0,00	36.191,73	0,00	0,00
S 1550.	.619002.				0,00	0,00	262.374,55	262.374,55	0,00	0,00	0,00	0,00	0,00	0,00	0,00
PIOS 2006 C/JUAN S. BACH						262.374,55	0,00	262.374,55	0,00	0,00	0,00	0,00	262.374,55	0,00	0,00
S 1550.	.619003.				0,00	0,00	48.610,61	48.610,61	44.344,90	0,00	0,00	0,00	0,00	0,00	0,00
ACONDICIONAMIENTO MENENDEZ PIDAL						48.610,61	0,00	4.265,71	44.344,90	0,00	0,00	0,00	48.610,61	91,22	0,00
S 1550.	.619004.				0,00	0,00	15.101,19	15.101,19	0,00	0,00	0,00	0,00	0,00	0,00	0,00
ACONDICIONAMIENTO CTRA CALA GRACIO						15.101,19	0,00	15.101,19	0,00	0,00	0,00	0,00	15.101,19	0,00	0,00
S 1550.	.619007.				0,00	0,00	856.479,59	856.479,59	856.479,59	0,00	0,00	0,00	0,00	0,00	0,00
CALLE AMETLLERS I						856.479,59	0,00	0,00	856.479,59	0,00	0,00	0,00	856.479,59	100,00	0,00
S 1550.	.619009.				0,00	0,00	106.750,13	106.750,13	105.182,88	65.763,96	65.763,96	65.763,96	0,00	0,00	61,82
ELECTRIF. SA SERRA						106.750,13	0,00	1.567,25	39.418,92	0,00	0,00	0,00	40.986,17	98,53	100,00
<b>Total Cap. 6 :</b>					<b>0,00</b>	<b>0,00</b>	<b>1.424.066,80</b>	<b>1.424.066,79</b>	<b>1.063.081,56</b>	<b>122.838,15</b>	<b>122.838,15</b>	<b>122.838,15</b>	<b>0,01</b>	<b>0,00</b>	<b>8,45</b>
						<b>1.424.066,80</b>	<b>0,00</b>	<b>360.985,23</b>	<b>940.243,41</b>	<b>0,00</b>	<b>0,00</b>	<b>0,00</b>	<b>1.301.228,65</b>	<b>74,65</b>	<b>100,00</b>
<b>Total Programa 155 :</b>					<b>0,00</b>	<b>0,00</b>	<b>1.424.066,80</b>	<b>1.424.066,79</b>	<b>1.063.081,56</b>	<b>122.838,15</b>	<b>122.838,15</b>	<b>122.838,15</b>	<b>0,01</b>	<b>0,00</b>	<b>8,45</b>
						<b>1.424.066,80</b>	<b>0,00</b>	<b>360.985,23</b>	<b>940.243,41</b>	<b>0,00</b>	<b>0,00</b>	<b>0,00</b>	<b>1.301.228,65</b>	<b>74,65</b>	<b>100,00</b>
<b>Total Programa 15 :</b>					<b>0,00</b>	<b>778,56</b>	<b>2.607.509,59</b>	<b>2.603.431,15</b>	<b>1.188.842,55</b>	<b>239.699,14</b>	<b>239.699,14</b>	<b>239.699,14</b>	<b>0,01</b>	<b>0,00</b>	<b>9,25</b>
						<b>2.606.731,03</b>	<b>4.078,43</b>	<b>1.414.588,60</b>	<b>949.143,41</b>	<b>0,00</b>	<b>0,00</b>	<b>0,00</b>	<b>2.367.810,45</b>	<b>45,59</b>	<b>100,00</b>
S 1710.	.609000.				0,00	0,00	112.580,48	112.580,48	57.979,79	28.569,53	28.569,53	28.569,53	0,00	0,00	25,35
OBRAS PLAN DE EXCELENCIA TURISTICA						112.580,48	0,00	54.600,69	29.410,26	0,00	0,00	0,00	84.010,95	51,50	100,00
S 1710.	.619001.				0,00	0,00	1.545,96	1.545,96	832,21	0,00	0,00	0,00	0,00	0,00	0,00
JARDIN BOTANICO PUNTA DES MOLI						1.545,96	0,00	713,75	832,21	0,00	0,00	0,00	1.545,96	53,83	0,00
S 1710.	.619002.				0,00	0,00	25.355,65	25.355,65	24.742,83	12.069,75	12.069,75	12.069,75	0,00	0,00	47,13
PASEO MARITIMO PLAYA POUET						25.355,65	0,00	612,82	12.673,08	0,00	0,00	0,00	13.285,90	97,58	100,00
<b>Total Cap. 6 :</b>					<b>0,00</b>	<b>0,00</b>	<b>139.482,09</b>	<b>139.482,09</b>	<b>83.554,83</b>	<b>40.639,28</b>	<b>40.639,28</b>	<b>40.639,28</b>	<b>0,00</b>	<b>0,00</b>	<b>25,53</b>
						<b>139.482,09</b>	<b>0,00</b>	<b>55.927,26</b>	<b>42.915,55</b>	<b>0,00</b>	<b>0,00</b>	<b>0,00</b>	<b>98.842,81</b>	<b>59,90</b>	<b>100,00</b>



# AJUNTAMENT DE SANT ANTONI DE PORTMANY - 2013

Estado de Situación del Presupuesto de Gastos 26/02/2014

R C.Prog. C.Org. C.Económ. Espec.	Inicial	Modificac.	Actual	A	D	O	P	RP	Saldo	%	%O s/Cred.
PARTIDA		Inc.Reman.	RC Pend.+ N D	A Pendiente	D Pendiente	O Pendiente	P Pendiente	Reintegros	Remanente	%D s/Cred.	% RP s/O
<b>Total Programa 171 :</b>	<b>0,00</b>	<b>0,00</b>	<b>139.482,09</b>	<b>139.482,09</b>	<b>83.554,83</b>	<b>40.639,28</b>	<b>40.639,28</b>	<b>40.639,28</b>	<b>0,00</b>	<b>0,00</b>	<b>29,14</b>
		<b>139.482,09</b>	<b>0,00</b>	<b>55.927,26</b>	<b>42.915,55</b>	<b>0,00</b>	<b>0,00</b>	<b>0,00</b>	<b>98.842,81</b>	<b>59,90</b>	<b>100,00</b>
<b>Total Programa 17 :</b>	<b>0,00</b>	<b>0,00</b>	<b>139.482,09</b>	<b>139.482,09</b>	<b>83.554,83</b>	<b>40.639,28</b>	<b>40.639,28</b>	<b>40.639,28</b>	<b>0,00</b>	<b>0,00</b>	<b>29,14</b>
		<b>139.482,09</b>	<b>0,00</b>	<b>55.927,26</b>	<b>42.915,55</b>	<b>0,00</b>	<b>0,00</b>	<b>0,00</b>	<b>98.842,81</b>	<b>59,90</b>	<b>100,00</b>
<b>Total Programa 1 :</b>	<b>0,00</b>	<b>778,56</b>	<b>2.746.991,68</b>	<b>2.742.913,24</b>	<b>1.272.397,38</b>	<b>280.338,42</b>	<b>280.338,42</b>	<b>280.338,42</b>	<b>0,01</b>	<b>0,00</b>	<b>10,21</b>
		<b>2.746.213,12</b>	<b>4.078,43</b>	<b>1.470.515,86</b>	<b>992.058,96</b>	<b>0,00</b>	<b>0,00</b>	<b>0,00</b>	<b>2.466.653,26</b>	<b>46,32</b>	<b>100,00</b>
S 3210. .619000. AMPLIACION CP CAN COIX	0,00	0,00	46.374,42	0,00	0,00	0,00	0,00	0,00	46.374,42	100,00	0,00
		46.374,42	0,00	0,00	0,00	0,00	0,00	0,00	46.374,42	0,00	0,00
S 3210. .619001. CONSTRUCCION NUEVO CP SANT ANTONI	0,00	0,00	1.008.308,76	45.963,95	45.963,95	45.963,95	91.927,90	45.963,95	962.344,81	95,44	4,56
		1.008.308,76	0,00	0,00	0,00	-45.963,95	45.963,95	0,00	962.344,81	4,56	100,00
<b>Total Cap. 6 :</b>	<b>0,00</b>	<b>0,00</b>	<b>1.054.683,18</b>	<b>45.963,95</b>	<b>45.963,95</b>	<b>45.963,95</b>	<b>91.927,90</b>	<b>45.963,95</b>	<b>1.008.719,23</b>	<b>95,64</b>	<b>4,36</b>
		<b>1.054.683,18</b>	<b>0,00</b>	<b>0,00</b>	<b>0,00</b>	<b>-45.963,95</b>	<b>45.963,95</b>	<b>0,00</b>	<b>1.008.719,23</b>	<b>4,36</b>	<b>100,00</b>
<b>Total Programa 321 :</b>	<b>0,00</b>	<b>0,00</b>	<b>1.054.683,18</b>	<b>45.963,95</b>	<b>45.963,95</b>	<b>45.963,95</b>	<b>91.927,90</b>	<b>45.963,95</b>	<b>1.008.719,23</b>	<b>95,64</b>	<b>4,36</b>
		<b>1.054.683,18</b>	<b>0,00</b>	<b>0,00</b>	<b>0,00</b>	<b>-45.963,95</b>	<b>45.963,95</b>	<b>0,00</b>	<b>1.008.719,23</b>	<b>4,36</b>	<b>100,00</b>
S 3220. .780000. TRANSF CAP CASAL JOVE	0,00	0,00	218.269,00	218.269,00	218.269,00	218.269,00	218.269,00	218.269,00	0,00	0,00	100,00
		218.269,00	0,00	0,00	0,00	0,00	0,00	0,00	0,00	100,00	100,00
<b>Total Cap. 7 :</b>	<b>0,00</b>	<b>0,00</b>	<b>218.269,00</b>	<b>218.269,00</b>	<b>218.269,00</b>	<b>218.269,00</b>	<b>218.269,00</b>	<b>218.269,00</b>	<b>0,00</b>	<b>0,00</b>	<b>100,00</b>
		<b>218.269,00</b>	<b>0,00</b>	<b>0,00</b>	<b>0,00</b>	<b>0,00</b>	<b>0,00</b>	<b>0,00</b>	<b>0,00</b>	<b>100,00</b>	<b>100,00</b>
<b>Total Programa 322 :</b>	<b>0,00</b>	<b>0,00</b>	<b>218.269,00</b>	<b>218.269,00</b>	<b>218.269,00</b>	<b>218.269,00</b>	<b>218.269,00</b>	<b>218.269,00</b>	<b>0,00</b>	<b>0,00</b>	<b>100,00</b>
		<b>218.269,00</b>	<b>0,00</b>	<b>0,00</b>	<b>0,00</b>	<b>0,00</b>	<b>0,00</b>	<b>0,00</b>	<b>0,00</b>	<b>100,00</b>	<b>100,00</b>
<b>Total Programa 32 :</b>	<b>0,00</b>	<b>0,00</b>	<b>1.272.952,18</b>	<b>264.232,95</b>	<b>264.232,95</b>	<b>264.232,95</b>	<b>310.196,90</b>	<b>264.232,95</b>	<b>1.008.719,23</b>	<b>79,24</b>	<b>20,76</b>
		<b>1.272.952,18</b>	<b>0,00</b>	<b>0,00</b>	<b>0,00</b>	<b>-45.963,95</b>	<b>45.963,95</b>	<b>0,00</b>	<b>1.008.719,23</b>	<b>20,76</b>	<b>100,00</b>
S 3300. .780000. CASAL JOVE SOLAR COOPERATIVA	0,00	0,00	83.479,87	83.479,87	83.479,87	83.479,87	83.479,87	83.479,87	0,00	0,00	100,00
		83.479,87	0,00	0,00	0,00	0,00	0,00	0,00	0,00	100,00	100,00
<b>Total Cap. 7 :</b>	<b>0,00</b>	<b>0,00</b>	<b>83.479,87</b>	<b>83.479,87</b>	<b>83.479,87</b>	<b>83.479,87</b>	<b>83.479,87</b>	<b>83.479,87</b>	<b>0,00</b>	<b>0,00</b>	<b>100,00</b>
		<b>83.479,87</b>	<b>0,00</b>	<b>0,00</b>	<b>0,00</b>	<b>0,00</b>	<b>0,00</b>	<b>0,00</b>	<b>0,00</b>	<b>100,00</b>	<b>100,00</b>



# AJUNTAMENT DE SANT ANTONI DE PORTMANY - 2013

Estado de Situación del Presupuesto de Gastos 26/02/2014

R	C.Prog.	C.Org.	C.Económ.	Espec.	Inicial	Modificac.	Actual	A	D	O	P	RP	Saldo	%	%O s/Cred.
PARTIDA						Inc.Reman.	RC Pend.+ N D	A Pendiente	D Pendiente	O Pendiente	P Pendiente	Reintegros	Remanente	%D s/Cred.	% RP s/O
				<b>Total Programa 330 :</b>	0,00	0,00	83.479,87	83.479,87	83.479,87	83.479,87	83.479,87	83.479,87	0,00	0,00	100,00
						83.479,87	0,00	0,00	0,00	0,00	0,00	0,00	0,00	100,00	100,00
				<b>Total Programa 33 :</b>	0,00	0,00	83.479,87	83.479,87	83.479,87	83.479,87	83.479,87	83.479,87	0,00	0,00	100,00
						83.479,87	0,00	0,00	0,00	0,00	0,00	0,00	0,00	100,00	100,00
				<b>Total Programa 3 :</b>	0,00	0,00	1.356.432,05	347.712,82	347.712,82	347.712,82	393.676,77	347.712,82	1.008.719,23	74,37	25,63
						1.356.432,05	0,00	0,00	0,00	-45.963,95	45.963,95	0,00	1.008.719,23	25,63	100,00
	S 4320.	.221040.		SUMINISTRO VESTUARIO TURISMO	0,00	0,00	66,26	0,00	0,00	0,00	0,00	0,00	66,26	100,00	0,00
						66,26	0,00	0,00	0,00	0,00	0,00	0,00	66,26	0,00	0,00
	S 4320.	.222000.		COMUNICACIONES TELEFONICAS TURISMO	0,00	0,00	690,00	0,00	0,00	0,00	0,00	0,00	690,00	100,00	0,00
						690,00	0,00	0,00	0,00	0,00	0,00	0,00	690,00	0,00	0,00
				<b>Total Cap. 2 :</b>	0,00	0,00	756,26	0,00	0,00	0,00	0,00	0,00	756,26	100,00	0,00
						756,26	0,00	0,00	0,00	0,00	0,00	0,00	756,26	0,00	0,00
				<b>Total Programa 432 :</b>	0,00	0,00	756,26	0,00	0,00	0,00	0,00	0,00	756,26	100,00	0,00
						756,26	0,00	0,00	0,00	0,00	0,00	0,00	756,26	0,00	0,00
				<b>Total Programa 43 :</b>	0,00	0,00	756,26	0,00	0,00	0,00	0,00	0,00	756,26	100,00	0,00
						756,26	0,00	0,00	0,00	0,00	0,00	0,00	756,26	0,00	0,00
				<b>Total Programa 4 :</b>	0,00	0,00	756,26	0,00	0,00	0,00	0,00	0,00	756,26	100,00	0,00
						756,26	0,00	0,00	0,00	0,00	0,00	0,00	756,26	0,00	0,00
	S 9200.	.619002.		CARRERS CENTRE	0,00	0,00	198.591,57	198.591,57	174.040,71	0,00	0,00	0,00	0,00	0,00	0,00
						198.591,57	0,00	24.550,86	174.040,71	0,00	0,00	0,00	198.591,57	87,64	0,00
				<b>Total Cap. 6 :</b>	0,00	0,00	198.591,57	198.591,57	174.040,71	0,00	0,00	0,00	0,00	0,00	0,00
						198.591,57	0,00	24.550,86	174.040,71	0,00	0,00	0,00	198.591,57	87,64	0,00
				<b>Total Programa 920 :</b>	0,00	0,00	198.591,57	198.591,57	174.040,71	0,00	0,00	0,00	0,00	0,00	0,00
						198.591,57	0,00	24.550,86	174.040,71	0,00	0,00	0,00	198.591,57	87,64	0,00
				<b>Total Programa 92 :</b>	0,00	0,00	198.591,57	198.591,57	174.040,71	0,00	0,00	0,00	0,00	0,00	0,00
						198.591,57	0,00	24.550,86	174.040,71	0,00	0,00	0,00	198.591,57	87,64	0,00



# AJUNTAMENT DE SANT ANTONI DE PORTMANY - 2013

Estado de Situación del Presupuesto de Gastos 26/02/2014

R C.Prog. C.Org. C.Económ. Espec.	Inicial	Modificac.	Actual	A	D	O	P	RP	Saldo	%	%O s/Cred.
PARTIDA		Inc.Reman.	RC Pend.+ N D	A Pendiente	D Pendiente	O Pendiente	P Pendiente	Reintegros	Remanente	%D s/Cred.	% RP s/O
Total Programa 9 :	0,00	0,00	198.591,57	198.591,57	174.040,71	0,00	0,00	0,00	0,00	0,00	0,00
		198.591,57	0,00	24.550,86	174.040,71	0,00	0,00	0,00	198.591,57	87,64	0,00
Total Remanente S :	0,00	778,56	4.302.771,56	3.289.217,63	1.794.150,91	628.051,24	674.015,19	628.051,24	1.009.475,50	23,46	14,60
		4.301.993,00	4.078,43	1.495.066,72	1.166.099,67	-45.963,95	45.963,95	0,00	3.674.720,32	41,70	100,00
Total General €:	22.700.000,00	91.995,03	29.257.410,53	27.058.759,09	24.816.541,25	22.344.319,60	23.269.890,89	20.350.919,75	2.139.671,12	7,31	76,37
		6.465.415,50	58.980,32	2.242.217,84	2.472.221,65	-925.571,29	2.918.971,14	0,00	6.913.090,93	84,82	91,08





# AJUNTAMENT DE SANT ANTONI DE PORTMANY - 2013

Estado de Situación del Presupuesto de Gastos 26/02/2014

Carácter: Fuster (de 1)  
 Intervención: Ac (de 1)  
 Fecha: 26/02/2014  
 Hora: 16:05  
 Usuario: bab54 (6a939cabbb)

Org.	Progra	C. Económ.	Espe.	Inicial	Modificac.	Actual	A	D	O	P	RP	Saldo	%	%O s/Cred.
PARTIDA					Inc.Reman.	RC Pend.+ N D	A Pendiente	D Pendiente	O Pendiente	P Pendiente	Reintegros	Remanente	%D s/Cred.	% RP s/O
	10.310000.			668.483,82	15.300,00	683.783,82	683.294,89	683.294,89	683.294,89	965.219,08	644.918,73	488,93	0,07	99,93
	ESES				0,00	0,00	0,00	0,00	-281.924,19	320.300,35	0,00	488,93	99,93	94,38
	10.359000.			10.000,00	54.700,00	64.700,00	64.530,71	64.530,71	64.530,71	105.843,41	64.530,71	169,29	0,26	99,74
	OTROS GASTOS FINANCIEROS				0,00	0,00	0,00	0,00	-41.312,70	41.312,70	0,00	169,29	99,74	100,00
N .01	10.912000.			10,00	0,00	10,00	0,00	0,00	0,00	122.346,36	0,00	10,00	100,00	0,00
	AMORTIZ. PRESTAMOS CORTO PLAZO - OPER. TES				0,00	0,00	0,00	0,00	-122.346,36	122.346,36	0,00	10,00	0,00	0,00
N .01	10.913000.			1.928.480,73	0,00	1.975.980,01	1.975.699,87	1.975.699,87	1.975.699,87	2.650.848,16	1.642.291,45	280,14	0,01	99,99
	AMORTIZ. PRESTAMOS A MEDIO Y LARGO PLAZO				47.499,28	0,00	0,00	0,00	-675.148,29	1.008.556,71	0,00	280,14	99,99	83,12
<b>Total Programa 0110 :</b>				<b>2.606.974,55</b>	<b>70.000,00</b>	<b>2.724.473,83</b>	<b>2.723.525,47</b>	<b>2.723.525,47</b>	<b>2.723.525,47</b>	<b>3.844.257,01</b>	<b>2.351.740,89</b>	<b>948,36</b>	<b>0,03</b>	<b>99,97</b>
					<b>47.499,28</b>	<b>0,00</b>	<b>0,00</b>	<b>0,00</b>	<b>-1.120.731,54</b>	<b>1.492.516,12</b>	<b>0,00</b>	<b>948,36</b>	<b>99,97</b>	<b>86,35</b>
N .1320.	120010.			33.347,36	0,00	33.347,36	33.028,12	33.028,12	33.028,12	35.668,20	33.028,12	319,24	0,96	99,04
	RETRIBUCIONES BASICAS POLICIA GRUPO A2				0,00	0,00	0,00	0,00	-2.640,08	2.640,08	0,00	319,24	99,04	100,00
N .1320.	120030.			571.359,36	-60.000,00	511.359,36	511.359,36	511.359,36	511.359,36	647.781,06	511.359,36	0,00	0,00	100,00
	RETRIBUCIONES BASICAS POLICIA GRUPO C1				0,00	0,00	0,00	0,00	-136.421,70	136.421,70	0,00	0,00	100,00	100,00
N .1320.	120060.			57.601,20	-4.500,00	53.101,20	53.101,20	53.101,20	53.101,20	53.127,51	53.101,20	0,00	0,00	100,00
	TRIENIOS POLICIA				0,00	0,00	0,00	0,00	-26,31	26,31	0,00	0,00	100,00	100,00
N .1320.	121000.			209.712,00	-23.700,00	186.012,00	186.012,00	186.012,00	186.012,00	189.411,32	186.012,00	0,00	0,00	100,00
	COMPLEMENTO DESTINO POLICIA				0,00	0,00	0,00	0,00	-3.399,32	3.399,32	0,00	0,00	100,00	100,00
N .1320.	121010.			494.544,63	-40.000,00	454.544,63	453.383,42	453.383,42	453.383,42	491.610,37	453.383,42	1.161,21	0,26	99,74
	COMPLEMENTO ESPECIFICO POLICIA				0,00	0,00	0,00	0,00	-38.226,95	38.226,95	0,00	1.161,21	99,74	100,00
N .1320.	121030.			194.221,80	247.875,65	442.097,45	359.059,08	359.059,08	359.059,08	484.891,03	359.059,08	83.038,37	18,78	81,22
	OTROS COMPLEMENTOS POLICIA				0,00	0,00	0,00	0,00	-125.831,95	125.831,95	0,00	83.038,37	81,22	100,00
N .1320.	131000.			75.856,92	4.361,64	80.218,56	80.218,56	80.218,56	80.218,56	80.218,56	80.218,56	0,00	0,00	100,00
	PERSONAL LABORAL EVENTUAL POLICIA TURISTI				0,00	0,00	0,00	0,00	0,00	0,00	0,00	0,00	100,00	100,00
N .1320.	131001.			0,00	17.434,86	17.434,86	17.434,86	17.434,86	17.434,86	17.434,86	17.434,86	0,00	0,00	100,00
	PERSONAL LABORAL EVENTUAL POLICIA SOIB				0,00	0,00	0,00	0,00	0,00	0,00	0,00	0,00	100,00	100,00
N .1320.	151000.			5.000,00	-5.000,00	0,00	0,00	0,00	0,00	0,00	0,00	0,00	0,00	0,00
	GRATIFICACIONES POLICIA				0,00	0,00	0,00	0,00	0,00	0,00	0,00	0,00	0,00	0,00
N .1320.	160000.			575.697,35	-61.000,00	514.697,35	511.746,05	511.746,05	511.746,05	469.658,24	469.658,24	2.951,30	0,57	99,43
	SEGURIDAD SOCIAL POLICIA				0,00	0,00	0,00	0,00	42.087,81	0,00	0,00	2.951,30	99,43	99,43
N .1320.	162000.			6.000,00	-4.700,00	1.300,00	628,00	628,00	628,00	628,00	628,00	72,00	5,54	48,31
	FORMACION PERSONAL POLICIA LOCAL				0,00	600,00	0,00	0,00	0,00	0,00	0,00	672,00	48,31	100,00



# AJUNTAMENT DE SANT ANTONI DE PORTMANY - 2013

Estado de Situación del Presupuesto de Gastos 26/02/2014

R C. Org..PrograC. Económ.Espec.	Inicial	Modificac.	Actual	A	D	O	P	RP	Saldo	%	%O s/Cred.
PARTIDA		Inc.Reman.	RC Pend.+ N D	A Pendiente	D Pendiente	O Pendiente	P Pendiente	Reintegros	Remanente	%D s/Cred.	% RP s/O
N .1320.202000.	0,00	4.235,00	4.235,00	4.235,00	4.235,00	4.235,00	3.630,00	3.630,00	0,00	0,00	100,00
ALQUILER LOCAL POLICIA		0,00	0,00	0,00	0,00	605,00	0,00	0,00	0,00	100,00	85,71
N .1320.204000.	35.000,00	26.149,87	61.149,87	55.246,44	55.246,44	55.246,44	35.391,16	34.718,10	5.903,43	9,65	90,35
ALQ. MATERIAL DE TRANSPORTE POLICIA		0,00	0,00	0,00	0,00	19.855,28	673,06	0,00	5.903,43	90,35	62,84
N .1320.226010.	3.000,00	2.740,34	5.996,61	5.985,71	5.985,71	5.985,71	4.412,06	4.412,06	10,90	0,18	99,82
ATENCIONES PROTOCOLARIAS Y REPRE. POLICIA		256,27	0,00	0,00	0,00	1.573,65	0,00	0,00	10,90	99,82	73,71
N .1320.227060.	270.000,00	48.553,55	318.553,55	318.553,55	318.553,55	293.729,01	244.136,62	236.436,68	0,00	0,00	92,21
TRAB. OTR. EMPRESAS-ESTUDIOS Y TRAB. TC. ZO		0,00	0,00	0,00	24.824,54	49.592,39	7.699,94	0,00	24.824,54	100,00	80,49
N .1320.227061.	12.000,00	-3.500,00	8.500,00	8.083,66	8.083,66	8.083,66	8.022,68	7.575,46	416,34	4,90	95,10
TRAB. OTR. EMPRESAS-ESTUDIOS Y TRAB. TC. PO		0,00	0,00	0,00	0,00	60,98	447,22	0,00	416,34	95,10	93,71
N .1320.623000.	28.760,00	-2.005,86	39.782,25	39.765,37	39.765,37	39.765,37	27.782,74	27.782,74	16,88	0,04	99,96
COMPRA MATERIAL POLICIA		13.028,11	0,00	0,00	0,00	11.982,63	0,00	0,00	16,88	99,96	69,96
N .1320.624000.	46.700,00	42.000,00	112.550,00	87.208,91	23.849,99	23.849,99	23.849,99	23.849,99	25.341,09	22,52	21,19
COMPRA MATERIAL TRANSPORTE POLICIA		23.850,00	0,00	63.358,92	0,00	0,00	0,00	0,00	88.700,01	21,19	100,00
N .1320.626000.	26.000,00	-8.900,00	88.869,20	88.833,55	75.922,77	75.922,77	17.566,50	17.064,35	35,65	0,04	85,43
ADQUISICION MATERIAL INFORMATICA POLICIA		71.769,20	0,00	12.910,78	0,00	58.356,27	502,15	0,00	12.946,43	85,43	22,19
<b>Total Programa 1320 :</b>	<b>2.644.800,62</b>	<b>180.045,05</b>	<b>2.933.749,25</b>	<b>2.813.882,84</b>	<b>2.737.613,14</b>	<b>2.712.788,60</b>	<b>2.835.220,90</b>	<b>2.519.352,22</b>	<b>119.266,41</b>	<b>4,07</b>	<b>92,31</b>
		<b>108.903,58</b>	<b>600,00</b>	<b>76.269,70</b>	<b>24.824,54</b>	<b>-122.432,30</b>	<b>315.868,68</b>	<b>0,00</b>	<b>220.960,65</b>	<b>93,31</b>	<b>92,31</b>
N .1340.226060.	0,00	190,00	2.690,00	2.690,00	2.690,00	2.690,00	2.816,60	2.690,00	0,00	0,00	100,00
REUNIONES Y CONFERENCIAS PROTECCIO CIVIL		2.500,00	0,00	0,00	0,00	-126,60	126,60	0,00	0,00	100,00	100,00
N .1340.623000.	9.950,00	-2.600,00	7.350,00	7.310,39	7.310,39	7.310,39	7.091,39	7.091,39	39,61	0,54	99,46
COMPRA MATERIAL PROTECCION CIVIL		0,00	0,00	0,00	0,00	219,00	0,00	0,00	39,61	99,46	97,97
<b>Total Programa 1340 :</b>	<b>9.950,00</b>	<b>-2.410,00</b>	<b>10.040,00</b>	<b>10.000,39</b>	<b>10.000,39</b>	<b>10.000,39</b>	<b>9.907,99</b>	<b>9.781,39</b>	<b>39,61</b>	<b>0,39</b>	<b>99,61</b>
		<b>2.500,00</b>	<b>0,00</b>	<b>0,00</b>	<b>0,00</b>	<b>92,40</b>	<b>126,60</b>	<b>0,00</b>	<b>39,61</b>	<b>99,61</b>	<b>97,97</b>
N .1510.120000.	55.877,28	-800,00	55.077,28	51.970,61	51.970,61	51.970,61	51.970,61	51.970,61	3.106,67	5,64	94,36
RETRIBUCIONES BASICAS URBANISMO GRUPO A1		0,00	0,00	0,00	0,00	0,00	0,00	0,00	3.106,67	94,36	100,00
N .1510.120010.	51.224,34	-12.000,00	39.224,34	38.420,15	38.420,15	38.420,15	38.420,15	38.420,15	804,19	2,05	97,95
RETRIBUCIONES BASICAS URBANISMO GRUPO A2		0,00	0,00	0,00	0,00	0,00	0,00	0,00	804,19	97,95	100,00
N .1510.120030.	24.496,66	11.305,05	35.801,71	35.801,71	35.801,71	35.801,71	35.801,71	35.801,71	0,00	0,00	100,00
RETRIBUCIONES BASICAS URBANISMO GRUPO C1		0,00	0,00	0,00	0,00	0,00	0,00	0,00	0,00	100,00	100,00



# AJUNTAMENT DE SANT ANTONI DE PORTMANY - 2013

Estado de Situación del Presupuesto de Gastos 26/02/2014

R C. Org..PrograC. Económ.Espec.	Inicial	Modificac.	Actual	A	D	O	P	RP	Saldo	%	%O s/Cred.
PARTIDA		Inc.Reman.	RC Pend.+ N D	A Pendiente	D Pendiente	O Pendiente	P Pendiente	Reintegros	Remanente	%D s/Cred.	% RP s/O
N .1510.120040.	40.642,66	0,00	40.642,66	33.254,07	33.254,07	33.254,07	33.254,07	33.254,07	7.388,59	18,18	81,82
RETRIBUCIONES BASICAS URBANISMO GRUPO C2		0,00	0,00	0,00	0,00	0,00	0,00	0,00	7.388,59	81,82	100,00
N .1510.120050.	8.888,48	26,94	8.915,42	8.915,42	8.915,42	8.915,42	9.197,10	8.915,42	0,00	0,00	100,00
RETRIBUCIONES BASICAS URBANISMO GRUPO E		0,00	0,00	0,00	0,00	-281,68	281,68	0,00	0,00	100,00	100,00
N .1510.120060.	25.007,76	-4.675,83	20.331,93	20.327,96	20.327,96	20.327,96	20.327,96	20.327,96	3,97	0,02	99,98
TRIENIOS URBANISMO		0,00	0,00	0,00	0,00	0,00	0,00	0,00	3,97	99,98	100,00
N .1510.121000.	74.895,72	-7.800,00	67.095,72	67.059,01	67.059,01	67.059,01	67.059,01	67.059,01	36,71	0,05	99,95
COMPLEMENTO DESTINO URBANISMO		0,00	0,00	0,00	0,00	0,00	0,00	0,00	36,71	99,95	100,00
N .1510.121010.	134.247,12	-19.000,00	115.247,12	114.654,52	114.654,52	114.654,52	114.841,83	114.654,52	592,60	0,51	99,49
COMPLEMENTO ESPECIFICO URBANISMO		0,00	0,00	0,00	0,00	-187,31	187,31	0,00	592,60	99,49	100,00
N .1510.121030.	26.211,00	41.034,77	67.245,77	43.081,72	43.081,72	43.081,72	70.444,17	43.081,72	24.164,05	35,93	64,07
OTROS COMPLEMENTOS URBANISMO		0,00	0,00	0,00	0,00	-27.362,45	27.362,45	0,00	24.164,05	64,07	100,00
N .1510.130000.	304.121,22	-12.000,00	292.121,22	291.965,60	291.965,60	291.965,60	316.573,96	291.965,60	155,62	0,05	99,95
PERSONAL LABORAL FIJO URBANISMO		0,00	0,00	0,00	0,00	-24.608,36	24.608,36	0,00	155,62	99,95	100,00
N .1510.160000.	205.568,94	3.764,44	209.333,38	209.333,38	209.333,38	209.333,38	192.799,85	192.799,85	0,00	0,00	100,00
SEGURIDAD SOCIAL URBANISMO		0,00	0,00	0,00	0,00	16.533,53	0,00	0,00	0,00	100,00	92,00
N .1510.200000.	70.000,00	0,00	70.000,00	65.261,00	65.261,00	63.181,00	59.021,00	59.021,00	4.739,00	6,77	93,23
ALQ. TERRENOS Y BIENES NATURALES		0,00	0,00	0,00	2.080,00	4.160,00	0,00	0,00	6.819,00	93,23	93,23
N .1510.210001.	40.000,00	-32.450,00	7.550,00	7.546,54	7.546,54	7.546,54	5.653,69	5.653,69	3,46	0,05	99,95
CONSER. Y REPAR. PARQUES INFANTILES Y FUEN		0,00	0,00	0,00	0,00	1.892,85	0,00	0,00	3,46	99,95	74,00
N .1510.212000.	75.000,00	100.805,44	204.318,04	204.316,97	204.316,97	202.784,60	191.301,58	175.799,92	1,07	0,00	99,99
CONSER. Y REPAR. EDIFICIOS URBANISMO Y ARQ		28.512,60	0,00	0,00	1.532,37	11.483,02	15.501,66	0,00	1.533,44	100,00	86,00
N .1510.221000.	450.000,00	234.252,13	684.252,13	684.231,41	684.231,41	684.231,41	685.462,84	681.623,75	20,72	0,00	100,00
SUMINISTRO ENERGIA ELECTRICA URBANISMO Y		0,00	0,00	0,00	0,00	-1.231,43	3.839,09	0,00	20,72	100,00	99,00
N .1510.223000.	1.500,00	-1.500,00	0,00	0,00	0,00	0,00	0,00	0,00	0,00	0,00	0,00
TRANSPORTES URBANISMO Y ARQUITECTURA		0,00	0,00	0,00	0,00	0,00	0,00	0,00	0,00	0,00	0,00
N .1510.227060.	235.000,00	5.986,63	307.480,53	291.277,95	256.440,45	192.030,02	204.048,90	187.008,52	15.403,98	5,01	62,00
TRAB. OTRAS EMPR-ESTUDIOS Y TRAB. TEC. URB		66.493,90	798,60	34.837,50	64.410,43	-12.018,88	17.040,38	0,00	115.450,51	83,40	97,00
N .1510.600000.	10,00	0,00	10,00	0,00	0,00	0,00	0,00	0,00	10,00	100,00	0,00
EXPROPIACIONES APERTURA NUEVOS VIALES		0,00	0,00	0,00	0,00	0,00	0,00	0,00	10,00	0,00	0,00
N .1510.619000.	10,00	0,00	76.705,93	30.572,71	30.572,71	30.572,71	30.572,71	30.572,71	46.133,22	60,14	39,86
PIOS 2013		76.695,93	0,00	0,00	0,00	0,00	0,00	0,00	46.133,22	39,86	100,00



# AJUNTAMENT DE SANT ANTONI DE PORTMANY - 2013

Estado de Situación del Presupuesto de Gastos 26/02/2014

R C. Org..PrograrC. Económ.Espec.	Inicial	Modificac.	Actual	A	D	O	P	RP	Saldo	%	%O s/Cred.
PARTIDA		Inc.Reman.	RC Pend.+ N D	A Pendiente	D Pendiente	O Pendiente	P Pendiente	Reintegros	Remanente	%D s/Cred.	% RP s/O
<b>Total Programa 1510 :</b>	<b>1.822.701,18</b>	<b>306.949,57</b>	<b>2.301.353,18</b>	<b>2.197.990,73</b>	<b>2.163.153,23</b>	<b>2.095.130,43</b>	<b>2.126.751,14</b>	<b>2.037.930,21</b>	<b>102.563,85</b>	<b>4,46</b>	<b>91,04</b>
		<b>171.702,43</b>	<b>798,60</b>	<b>34.837,50</b>	<b>68.022,80</b>	<b>-31.620,71</b>	<b>88.820,93</b>	<b>0,00</b>	<b>206.222,75</b>	<b>93,99</b>	<b>97,27</b>
N .1550.210000.	120.000,00	22.009,03	203.349,08	195.382,55	195.382,55	42.753,36	33.291,23	32.349,46	4.690,04	2,31	21,02
CONSER. Y REPAR. INFRAEST. VIAS PUBLICAS		61.340,05	3.276,49	0,00	152.629,19	9.462,13	941,77	0,00	160.595,72	96,08	75,67
N .1550.210001.	30.000,00	3.902,49	33.902,49	28.400,62	28.400,62	28.400,62	27.686,72	27.686,72	5.501,87	16,23	83,77
SEÑALIZACIÓN VIAS PUBLICAS		0,00	0,00	0,00	0,00	713,90	0,00	0,00	5.501,87	83,77	97,49
N .1550.489000.	6.000,00	-6.000,00	6.000,00	6.000,00	6.000,00	6.000,00	6.000,00	6.000,00	0,00	0,00	100,00
OTR TRANS. FAM E INST- VIAS PUB. - AYUDAS FA		6.000,00	0,00	0,00	0,00	0,00	0,00	0,00	0,00	100,00	100,00
N .1550.619000.	50.000,00	0,00	50.000,00	50.000,00	0,00	0,00	0,00	0,00	0,00	0,00	0,00
REMODELACION C/ GIRONA		0,00	0,00	50.000,00	0,00	0,00	0,00	0,00	50.000,00	0,00	0,00
N .1550.619001.	250.000,00	187.618,01	793.750,29	760.408,55	760.408,55	690.982,28	625.226,65	608.453,27	31.931,54	4,02	87,05
INVERSIONES EN VIAS PUBLICAS		356.132,28	1.410,20	0,00	69.426,27	65.755,63	16.773,38	0,00	102.768,01	95,80	88,00
N .1550.623000.	52.000,00	-30.000,00	22.000,00	17.586,14	17.586,14	2.388,54	0,00	0,00	2.343,08	10,65	10,00
INVERSION MATERIAL VIAS PUBLICAS		0,00	2.070,78	0,00	15.197,60	2.388,54	0,00	0,00	19.611,46	79,94	0,00
N .1550.740000.	10,00	0,00	10,00	0,00	0,00	0,00	0,00	0,00	10,00	100,00	0,00
TRANSFERENCIAS SUBVENCIONES OSSAN		0,00	0,00	0,00	0,00	0,00	0,00	0,00	10,00	0,00	0,00
N .1550.740002.	614.258,98	-296.850,00	317.408,98	297.838,46	297.838,46	297.838,46	297.838,46	297.838,46	19.570,52	6,17	93,83
TRANS. CAP. FAM. E INST. VIAS PUB.-OSSAN		0,00	0,00	0,00	0,00	0,00	0,00	0,00	19.570,52	93,83	100,00
<b>Total Programa 1550 :</b>	<b>1.122.268,98</b>	<b>-119.320,47</b>	<b>1.426.420,84</b>	<b>1.355.616,32</b>	<b>1.305.616,32</b>	<b>1.068.363,26</b>	<b>990.043,06</b>	<b>972.327,91</b>	<b>64.047,05</b>	<b>4,49</b>	<b>74,00</b>
		<b>423.472,33</b>	<b>6.757,47</b>	<b>50.000,00</b>	<b>237.253,06</b>	<b>78.320,20</b>	<b>17.715,15</b>	<b>0,00</b>	<b>358.057,58</b>	<b>91,53</b>	<b>91,00</b>
N .1610.210000.	20.000,00	39.323,44	60.331,26	37.189,97	33.182,15	32.607,80	32.631,63	32.607,80	23.141,29	38,36	54,00
REP. INFRAESTRUCTURA Y BIENES NATURALES-A		1.007,82	0,00	4.007,82	574,35	-23,83	23,83	0,00	27.723,46	55,00	100,00
<b>Total Programa 1610 :</b>	<b>20.000,00</b>	<b>39.323,44</b>	<b>60.331,26</b>	<b>37.189,97</b>	<b>33.182,15</b>	<b>32.607,80</b>	<b>32.631,63</b>	<b>32.607,80</b>	<b>23.141,29</b>	<b>38,36</b>	<b>54,00</b>
		<b>1.007,82</b>	<b>0,00</b>	<b>4.007,82</b>	<b>574,35</b>	<b>-23,83</b>	<b>23,83</b>	<b>0,00</b>	<b>27.723,46</b>	<b>55,00</b>	<b>100,00</b>
N .1620.227060.	3.890.000,00	18.649,73	4.205.134,25	4.205.134,25	4.205.134,25	4.205.134,25	3.549.993,25	3.542.889,18	0,00	0,00	100,00
TRAB. OT. EMP.-LIMPIEZA Y ASEO-REC BASURA Y		296.484,52	0,00	0,00	0,00	655.141,00	7.104,07	0,00	0,00	100,00	84,00
N .1620.227061.	557.688,43	120.993,00	678.681,43	678.586,06	678.586,06	639.920,54	569.125,85	530.460,33	95,37	0,01	94,00
TRAB. OT. EMP.-LIMPIEZA Y ASEO- VERTEDERO		0,00	0,00	0,00	38.665,52	70.794,69	38.665,52	0,00	38.760,89	99,99	82,00
<b>Total Programa 1620 :</b>	<b>4.447.688,43</b>	<b>139.642,73</b>	<b>4.883.815,68</b>	<b>4.883.720,31</b>	<b>4.883.720,31</b>	<b>4.845.054,79</b>	<b>4.119.119,10</b>	<b>4.073.349,51</b>	<b>95,37</b>	<b>0,00</b>	<b>95,00</b>
		<b>296.484,52</b>	<b>0,00</b>	<b>0,00</b>	<b>38.665,52</b>	<b>725.935,69</b>	<b>45.769,59</b>	<b>0,00</b>	<b>38.760,89</b>	<b>100,00</b>	<b>84,00</b>



# AJUNTAMENT DE SANT ANTONI DE PORTMANY - 2013

Estado de Situación del Presupuesto de Gastos 26/02/2014

R C. Org..PrograC. Económ.Espec.	Inicial	Modificac.	Actual	A	D	O	P	RP	Saldo	%	%O s/Cred.
PARTIDA		Inc.Reman.	RC Pend.+ N D	A Pendiente	D Pendiente	O Pendiente	P Pendiente	Reintegros	Remanente	%D s/Cred.	% RP s/O
N .1640.130000.	27.453,32	-3.500,00	23.953,32	23.874,49	23.874,49	23.874,49	23.874,49	23.874,49	78,83	0,33	99,67
PERSONAL LABORAL FIJO CEMENTERIOS		0,00	0,00	0,00	0,00	0,00	0,00	0,00	78,83	99,67	100,00
N .1640.160000.	9.608,66	-1.550,00	8.058,66	7.947,90	7.947,90	7.947,90	7.303,06	7.303,06	110,76	1,37	98,63
SEGURIDAD SOCIAL CEMENTERIOS		0,00	0,00	0,00	0,00	644,84	0,00	0,00	110,76	98,63	91,89
N .1640.212000.	28.000,00	-95.000,00	11.698,39	11.562,15	11.562,15	11.121,86	11.020,88	11.020,88	136,24	1,16	95,07
REP. EDIFICIOS Y OTRAS CONSTRUCCIONES CEME		78.698,39	0,00	0,00	440,29	100,98	0,00	0,00	576,53	98,84	99,09
N .1640.609000.	600.000,00	-415.000,00	206.076,53	205.106,36	205.106,36	30.871,82	30.871,82	30.871,82	970,17	0,47	14,98
INVERSION NUEVA EN INFRAESTRUCTURA CEME		21.076,53	0,00	0,00	174.234,54	0,00	0,00	0,00	175.204,71	99,53	100,00
<b>Total Programa 1640 :</b>	<b>665.061,98</b>	<b>-515.050,00</b>	<b>249.786,90</b>	<b>248.490,90</b>	<b>248.490,90</b>	<b>73.816,07</b>	<b>73.070,25</b>	<b>73.070,25</b>	<b>1.296,00</b>	<b>0,52</b>	<b>29,55</b>
		<b>99.774,92</b>	<b>0,00</b>	<b>0,00</b>	<b>174.674,83</b>	<b>745,82</b>	<b>0,00</b>	<b>0,00</b>	<b>175.970,83</b>	<b>99,48</b>	<b>98,99</b>
N .1650.227060.	275.000,00	30.000,00	325.594,62	311.376,62	311.376,62	269.511,41	228.322,17	228.322,17	14.218,00	4,37	82,78
TRAB. OTR. EMPRESAS-MANT. ALUMBRADO VIAS		20.594,62	0,00	0,00	41.865,21	41.189,24	0,00	0,00	56.083,21	95,63	84,78
N .1650.619000.	25.000,00	-25.000,00	0,00	0,00	0,00	0,00	0,00	0,00	0,00	0,00	0,00
ILUMINACION CALA GRACIO		0,00	0,00	0,00	0,00	0,00	0,00	0,00	0,00	0,00	0,00
<b>Total Programa 1650 :</b>	<b>300.000,00</b>	<b>5.000,00</b>	<b>325.594,62</b>	<b>311.376,62</b>	<b>311.376,62</b>	<b>269.511,41</b>	<b>228.322,17</b>	<b>228.322,17</b>	<b>14.218,00</b>	<b>4,37</b>	<b>82,78</b>
		<b>20.594,62</b>	<b>0,00</b>	<b>0,00</b>	<b>41.865,21</b>	<b>41.189,24</b>	<b>0,00</b>	<b>0,00</b>	<b>56.083,21</b>	<b>95,63</b>	<b>84,78</b>
N .1720.226020.	0,00	0,00	1.866,90	423,50	423,50	423,50	423,50	423,50	1.443,40	77,32	22,68
PUBLICIDAD Y PROPAGANDA PROT. Y MEJORA M		1.866,90	0,00	0,00	0,00	0,00	0,00	0,00	1.443,40	22,68	100,00
N .1720.226060.	25.000,00	-12.000,00	35.020,52	27.917,98	27.917,98	18.957,79	18.620,05	18.620,05	871,89	2,49	54,78
REUNIONES Y CONFERENCIAS PROT. Y MEJORA M		22.020,52	6.230,65	0,00	8.960,19	337,74	0,00	0,00	16.062,73	79,72	98,78
N .1720.227060.	25.600,00	-3.000,00	25.695,83	25.274,04	25.274,04	25.274,04	24.594,77	24.594,77	421,79	1,64	98,36
TRAB OTRAS EMPR.-ESTUDIS Y TRAB. TEC. MEDIO		3.095,83	0,00	0,00	0,00	679,27	0,00	0,00	421,79	98,36	97,72
N .1720.619000.	10,00	0,00	10,00	0,00	0,00	0,00	0,00	0,00	10,00	100,00	0,00
PROT. Y MEJORA MEDIO AMB.(PR. COMPOSTAJE)		0,00	0,00	0,00	0,00	0,00	0,00	0,00	10,00	0,00	0,00
N .1720.619001.	10,00	0,00	10,00	0,00	0,00	0,00	0,00	0,00	10,00	100,00	0,00
PROT. Y MEJORA M. AMB.(PR. REUT. AGUAS)		0,00	0,00	0,00	0,00	0,00	0,00	0,00	10,00	0,00	0,00
N .1720.619002.	12.000,00	0,00	12.000,00	11.964,48	11.964,48	0,00	0,00	0,00	35,52	0,30	0,00
CAMPAÑA ALCORQUES ARBOLES		0,00	0,00	0,00	11.964,48	0,00	0,00	0,00	12.000,00	99,70	0,00
N .1720.623000.	12.000,00	39,50	12.039,50	12.039,50	12.039,50	12.039,50	12.039,50	12.039,50	0,00	0,00	100,00
INVER. MATERIAL PROT. Y MEJORA MEDIO AMBIE		0,00	0,00	0,00	0,00	0,00	0,00	0,00	0,00	100,00	100,00



# AJUNTAMENT DE SANT ANTONI DE PORTMANY - 2013

Estado de Situación del Presupuesto de Gastos 26/02/2014

R C. Org..PrograC. Económ.Espec.	Inicial	Modificac.	Actual	A	D	O	P	RP	Saldo	%	%O s/Cred.
PARTIDA		Inc.Reman.	RC Pend.+ N D	A Pendiente	D Pendiente	O Pendiente	P Pendiente	Reintegros	Remanente	%D s/Cred.	% RP s/O
<b>Total Programa 1720 :</b>	<b>74.620,00</b>	<b>-14.960,50</b>	<b>86.642,75</b>	<b>77.619,50</b>	<b>77.619,50</b>	<b>56.694,83</b>	<b>55.677,82</b>	<b>55.677,82</b>	<b>2.792,60</b>	<b>3,22</b>	<b>65,44</b>
		<b>26.983,25</b>	<b>6.230,65</b>	<b>0,00</b>	<b>20.924,67</b>	<b>1.017,01</b>	<b>0,00</b>	<b>0,00</b>	<b>29.947,92</b>	<b>89,59</b>	<b>98,21</b>
N .2300.130000.	159.758,44	62,92	159.821,36	159.821,36	159.821,36	159.821,36	377.650,50	159.821,36	0,00	0,00	100,00
PERSONAL LABORAL FIJO SERVICIOS SOCIALES		0,00	0,00	0,00	0,00	-217.829,14	217.829,14	0,00	0,00	100,00	100,00
N .2300.131000.	13.821,36	-9.000,00	4.821,36	4.197,30	4.197,30	4.197,30	4.197,30	4.197,30	624,06	12,94	87,06
PERSONAL LABORAL EVENTUAL AULA DISCAPA		0,00	0,00	0,00	0,00	0,00	0,00	0,00	624,06	87,06	100,00
N .2300.131004.	46.639,95	-9.000,00	37.639,95	37.271,20	37.271,20	37.271,20	37.271,20	37.271,20	368,75	0,98	99,02
PERSONAL LABORAL EVENTUAL PERSONES INMI		0,00	0,00	0,00	0,00	0,00	0,00	0,00	368,75	99,02	100,00
N .2300.131008.	24.077,34	0,00	24.077,34	22.188,60	22.188,60	22.188,60	22.188,60	22.188,60	1.888,74	7,84	92,16
PERSONAL LABORAL EVENTUAL ALTER+PISE		0,00	0,00	0,00	0,00	0,00	0,00	0,00	1.888,74	92,16	100,00
N .2300.160000.	53.508,04	0,00	53.508,04	51.453,74	51.453,74	51.453,74	97.418,95	47.372,67	2.054,30	3,84	96,16
SEGURIDAD SOCIAL SERVICIOS SOCIALES		0,00	0,00	0,00	0,00	-45.965,21	50.046,28	0,00	2.054,30	96,16	92,16
N .2300.160001.	5.181,60	0,00	5.181,60	756,69	756,69	756,69	504,46	504,46	4.424,91	85,40	14,60
SEGURIDAD SOCIAL MONITOR AULA DISCAPACIT		0,00	0,00	0,00	0,00	252,23	0,00	0,00	4.424,91	14,60	60,00
N .2300.160004.	25.391,19	-12.000,00	13.391,19	12.961,88	12.961,88	12.961,88	14.195,06	12.961,88	429,31	3,21	96,79
SEGURIDAD SOCIAL PERSONES INMIGRADES		0,00	0,00	0,00	0,00	-1.233,18	1.233,18	0,00	429,31	96,79	100,00
N .2300.160005.	0,00	0,00	0,00	0,00	0,00	0,00	0,00	0,00	0,00	0,00	0,00
SEGURIDAD SOCIAL FAMILIES DESFAVORIDES		0,00	0,00	0,00	0,00	0,00	0,00	0,00	0,00	0,00	0,00
N .2300.160009.	8.427,07	0,00	8.427,07	7.327,92	7.327,92	7.327,92	6.717,26	6.717,26	1.099,15	13,04	86,96
SEGURIDAD SOCIAL ALTER+PISE		0,00	0,00	0,00	0,00	610,66	0,00	0,00	1.099,15	86,96	99,02
N .2300.221050.	200.000,00	0,00	206.039,87	68.763,60	68.763,60	68.763,60	68.763,60	68.763,60	137.276,27	66,63	33,37
SUMINISTRO PRODUCTOS ALIMENT. SERVICIOS S		6.039,87	0,00	0,00	0,00	0,00	0,00	0,00	137.276,27	33,37	100,00
N .2300.221060.	18.000,00	0,00	18.000,00	5.590,72	5.590,72	3.459,58	3.459,58	3.459,58	12.409,28	68,94	31,06
SUMINISTRO PRODUCTOS FARMACEUTICOS SERV		0,00	0,00	0,00	2.131,14	0,00	0,00	0,00	14.540,42	31,06	100,00
N .2300.226060.	120.000,00	-17.701,62	104.747,08	83.979,33	77.525,42	77.300,82	86.318,22	73.814,12	18.986,38	18,13	73,87
REUNIONES Y CONFERENCIAS SERVICIOS SOCIAL		2.448,70	1.781,37	6.453,91	224,60	-9.017,40	12.504,10	0,00	27.446,26	74,01	95,00
N .2300.226064.	0,00	0,00	1.320,00	0,00	0,00	0,00	0,00	0,00	1.320,00	100,00	0,00
REUNIONES Y CONFERENCIAS PERSONES INMIGR		1.320,00	0,00	0,00	0,00	0,00	0,00	0,00	1.320,00	0,00	0,00
N .2300.226065.	0,00	0,00	0,00	0,00	0,00	0,00	0,00	0,00	0,00	0,00	0,00
REUNIONES Y CONFERENCIAS FAMILIES DESFAV		0,00	0,00	0,00	0,00	0,00	0,00	0,00	0,00	0,00	0,00
N .2300.226066.	0,00	0,00	0,00	0,00	0,00	0,00	1.750,00	0,00	0,00	0,00	0,00
REUNIONES Y CONFERENCIAS SES MARGALIDES		0,00	0,00	0,00	0,00	-1.750,00	1.750,00	0,00	0,00	0,00	0,00



# AJUNTAMENT DE SANT ANTONI DE PORTMANY - 2013

Estado de Situación del Presupuesto de Gastos 26/02/2014


R C. Org..PrograC. Económ.Espec.	Inicial	Modificac.	Actual	A	D	O	P	RP	Saldo	%	%O s/Cred.
PARTIDA		Inc.Reman.	RC Pend.+ N D	A Pendiente	D Pendiente	O Pendiente	P Pendiente	Reintegros	Remanente	%D s/Cred.	% RP s/O
N .2300.625000.	10.000,00	0,00	10.000,00	938,96	938,96	938,96	938,96	938,96	9.061,04	90,61	9,39
EQUIPAMIENTO CENTRO MAYORES		0,00	0,00	0,00	0,00	0,00	0,00	0,00	9.061,04	9,39	100,00
N .2300.625002.	15.000,00	0,00	15.000,00	3.102,44	3.102,44	0,00	0,00	0,00	11.897,56	79,32	0,00
MEJORAS CENTROS SOCIALES		0,00	0,00	0,00	3.102,44	0,00	0,00	0,00	15.000,00	20,68	0,00
N .2300.625003.	10.000,00	0,00	10.000,00	4.467,68	4.467,68	4.467,68	4.467,68	4.467,68	5.532,32	55,32	44,68
EQUIPAMIENTO CENTROS SOCIALES		0,00	0,00	0,00	0,00	0,00	0,00	0,00	5.532,32	44,68	100,00
<b>Total Programa 2300 :</b>	<b>709.804,99</b>	<b>-47.638,70</b>	<b>671.974,86</b>	<b>462.821,42</b>	<b>456.367,51</b>	<b>450.909,33</b>	<b>725.841,37</b>	<b>442.478,67</b>	<b>207.372,07</b>	<b>30,86</b>	<b>67,10</b>
		<b>9.808,57</b>	<b>1.781,37</b>	<b>6.453,91</b>	<b>5.458,18</b>	<b>-274.932,04</b>	<b>283.362,70</b>	<b>0,00</b>	<b>221.065,53</b>	<b>67,91</b>	<b>98,13</b>
N .2310.489000.	30.000,00	0,00	53.950,67	49.907,89	23.950,67	23.950,67	23.950,67	23.950,67	4.042,78	7,49	44,39
ATEN. BENEFICAS Y ASIST.- ACCION SOCIAL - CAR		23.950,67	0,00	25.957,22	0,00	0,00	0,00	0,00	30.000,00	44,39	100,00
N .2310.489001.	107.841,30	0,00	107.841,30	59.000,00	59.000,00	59.000,00	59.000,00	59.000,00	48.841,30	45,29	54,71
ATEN. BENEFICAS Y ASIST.- ACC. SOCIAL - 0,7 3R		0,00	0,00	0,00	0,00	0,00	0,00	0,00	48.841,30	54,71	100,00
N .2310.489002.	21.000,00	0,00	36.000,00	20.900,15	10.900,15	10.900,15	10.900,15	10.900,15	15.099,85	41,94	30,06
ATEN. BENEFICAS Y ASIST.- ACC. SOCIAL - AS. MA		15.000,00	0,00	10.000,00	0,00	0,00	0,00	0,00	25.099,85	30,28	100,00
N .2310.489003.	45.000,00	0,00	45.000,00	45.000,00	16.777,61	16.777,61	16.777,61	16.777,61	0,00	0,00	37,78
ATEN. BENEFICAS Y ASIST.- ACC. SOCIAL - AS. DIS		0,00	0,00	28.222,39	0,00	0,00	0,00	0,00	28.222,39	37,28	100,00
N .2310.489004.	5.000,00	0,00	5.000,00	2.500,00	2.500,00	0,00	0,00	0,00	2.500,00	50,00	0,00
ATEN. BENEFICAS Y ASIST.- CONVENIOS - AS. DIS		0,00	0,00	0,00	2.500,00	0,00	0,00	0,00	5.000,00	50,00	0,00
N .2310.489005.	10.000,00	335,68	10.335,68	10.335,68	0,00	0,00	0,00	0,00	0,00	0,00	0,00
ATEN.BENEFICAS Y ASIST.-A.SOCIAL.- FUND.DEIX		0,00	0,00	10.335,68	0,00	0,00	0,00	0,00	10.335,68	0,00	0,00
<b>Total Programa 2310 :</b>	<b>218.841,30</b>	<b>335,68</b>	<b>258.127,65</b>	<b>187.643,72</b>	<b>113.128,43</b>	<b>110.628,43</b>	<b>110.628,43</b>	<b>110.628,43</b>	<b>70.483,93</b>	<b>27,31</b>	<b>42,86</b>
		<b>38.950,67</b>	<b>0,00</b>	<b>74.515,29</b>	<b>2.500,00</b>	<b>0,00</b>	<b>0,00</b>	<b>0,00</b>	<b>147.499,22</b>	<b>43,83</b>	<b>100,00</b>
N .2330.227060.	157.080,00	48.381,94	229.261,54	229.261,54	202.296,60	190.396,80	154.697,40	154.697,40	0,00	0,00	83,33
ESTUDIOS Y TRABAJOS TECNICOS SERVICIOS SOC		23.799,60	0,00	26.964,94	11.899,80	35.699,40	0,00	0,00	38.864,74	88,24	81,11
<b>Total Programa 2330 :</b>	<b>157.080,00</b>	<b>48.381,94</b>	<b>229.261,54</b>	<b>229.261,54</b>	<b>202.296,60</b>	<b>190.396,80</b>	<b>154.697,40</b>	<b>154.697,40</b>	<b>0,00</b>	<b>0,00</b>	<b>83,33</b>
		<b>23.799,60</b>	<b>0,00</b>	<b>26.964,94</b>	<b>11.899,80</b>	<b>35.699,40</b>	<b>0,00</b>	<b>0,00</b>	<b>38.864,74</b>	<b>88,24</b>	<b>81,11</b>
N .2410.131000.	0,00	0,00	0,00	0,00	0,00	0,00	0,00	0,00	0,00	0,00	0,00
PERSONAL LABORAL EVENTUAL- AODL		0,00	0,00	0,00	0,00	0,00	0,00	0,00	0,00	0,00	0,00
N .2410.131004.	0,00	280,00	280,00	280,00	280,00	280,00	20.026,56	280,00	0,00	0,00	100,00
PERSONAL LABORAL EVENTUAL FORM. OCUP. PR		0,00	0,00	0,00	0,00	-19.746,56	19.746,56	0,00	0,00	100,00	100,00



# AJUNTAMENT DE SANT ANTONI DE PORTMANY - 2013

Estado de Situación del Presupuesto de Gastos 26/02/2014

R C. Org..PrograC. Económ.Espec.	Inicial	Modificac.	Actual	A	D	O	P	RP	Saldo	%	%O s/Cred.
PARTIDA		Inc.Reman.	RC Pend.+ N D	A Pendiente	D Pendiente	O Pendiente	P Pendiente	Reintegros	Remanente	%D s/Cred.	% RP s/O
N .2410.131005.	150.000,00	-5.000,00	145.000,00	144.431,13	144.431,13	144.431,13	240.937,66	144.431,13	568,87	0,39	99,61
PERSONAL LABORAL EVENTUAL FORM. OCUP. VI		0,00	0,00	0,00	0,00	-96.506,53	96.506,53	0,00	568,87	99,61	100,00
N .2410.131006.	20.057,69	312,47	20.370,16	20.370,16	20.370,16	20.370,16	20.370,16	20.370,16	0,00	0,00	100,00
PERSONAL LABORAL EVENTUAL CAPI CUINA		0,00	0,00	0,00	0,00	0,00	0,00	0,00	0,00	100,00	100,00
N .2410.131007.	20.057,69	312,51	20.370,20	20.370,20	20.370,20	20.370,20	20.370,20	20.370,20	0,00	0,00	100,00
PERSONAL LABORAL EVENTUAL CAPI AUX RESTA		0,00	0,00	0,00	0,00	0,00	0,00	0,00	0,00	100,00	100,00
N .2410.160000.	0,00	0,00	0,00	0,00	0,00	0,00	0,00	0,00	0,00	0,00	0,00
SEGURIDAD SOCIAL - AODL		0,00	0,00	0,00	0,00	0,00	0,00	0,00	0,00	0,00	0,00
N .2410.160005.	49.500,00	-16.000,00	33.500,00	33.326,58	33.326,58	33.326,58	33.326,58	33.326,58	173,42	0,52	99,48
SEGURIDAD SOCIAL - FORM. OCUP. VIAS PUBLICA		0,00	0,00	0,00	0,00	0,00	0,00	0,00	173,42	99,48	100,00
N .2410.160006.	6.619,03	0,00	6.619,03	6.612,24	6.612,24	6.612,24	5.879,06	5.879,06	6,79	0,10	99,90
SEGURIDAD SOCIAL - CAPI CUINA		0,00	0,00	0,00	0,00	733,18	0,00	0,00	6,79	99,90	88
N .2410.160007.	6.619,03	0,00	6.619,03	6.612,23	6.612,23	6.612,23	5.879,05	5.879,05	6,80	0,10	99
SEGURIDAD SOCIAL - CAPI AUX RESTAURACIO		0,00	0,00	0,00	0,00	733,18	0,00	0,00	6,80	99,90	88
N .2410.160008.	0,00	0,00	0,00	0,00	0,00	0,00	0,00	0,00	0,00	0,00	0
SEGURIDAD SOCIAL - PROGRAMA SOIB		0,00	0,00	0,00	0,00	0,00	0,00	0,00	0,00	0,00	0
N .2410.202000.	12.980,00	0,00	12.980,00	10.286,64	10.286,64	1.629,12	0,00	0,00	2.693,36	20,75	12
ALQUILER LOCAL PQPI CUINA		0,00	0,00	0,00	8.657,52	1.629,12	0,00	0,00	11.350,88	79,25	0
N .2410.202001.	12.980,00	0,00	12.980,00	10.286,64	10.286,64	1.629,12	0,00	0,00	2.693,36	20,75	12
ALQUILER LOCAL CAPI RESTAURACION		0,00	0,00	0,00	8.657,52	1.629,12	0,00	0,00	11.350,88	79,25	0
N .2410.226060.	0,00	0,00	0,00	0,00	0,00	0,00	0,00	0,00	0,00	0,00	0
REUNIONES Y CONFERENCIAS - AODL		0,00	0,00	0,00	0,00	0,00	0,00	0,00	0,00	0,00	0
N .2410.226064.	0,00	0,00	0,00	0,00	0,00	0,00	0,00	0,00	0,00	0,00	0
REUNIONES Y CONFERENCIAS - FORM. OCUP. PRO		0,00	0,00	0,00	0,00	0,00	0,00	0,00	0,00	0,00	0
N .2410.226066.	10.750,00	0,00	24.848,59	11.302,04	11.302,04	11.302,04	11.004,68	11.004,68	13.546,55	54,52	45
REUNIONES Y CONFERENCIAS - CAPI CUINA		14.098,59	0,00	0,00	0,00	297,36	0,00	0,00	13.546,55	45,48	97
N .2410.226067.	10.550,00	0,00	32.397,29	12.013,22	12.013,22	12.013,22	12.611,48	11.686,99	20.359,47	62,84	37
REUNIONES Y CONFERENCIAS - CAPI AUX RESTA		21.847,29	24,60	0,00	0,00	-598,26	924,49	0,00	20.384,07	37,08	97
N .2410.227060.	0,00	0,00	0,00	0,00	0,00	0,00	0,00	0,00	0,00	0,00	0
TRAB. OTRAS EMP.-ESTUDIOS Y TRAB. TEC. PROM		0,00	0,00	0,00	0,00	0,00	0,00	0,00	0,00	0,00	0
<b>Total Programa 2410 :</b>	<b>300.113,44</b>	<b>-20.095,02</b>	<b>315.964,30</b>	<b>275.891,08</b>	<b>275.891,08</b>	<b>258.576,04</b>	<b>370.405,43</b>	<b>253.227,85</b>	<b>40.048,62</b>	<b>12,68</b>	<b>81</b>
		<b>35.945,88</b>	<b>24,60</b>	<b>0,00</b>	<b>17.315,04</b>	<b>-111.829,39</b>	<b>117.177,58</b>	<b>0,00</b>	<b>57.388,26</b>	<b>87,32</b>	<b>97</b>





# AJUNTAMENT DE SANT ANTONI DE PORTMANY - 2013

Estado de Situación del Presupuesto de Gastos 26/02/2014

R C. Org..PrograC. Económ.Espec.	Inicial	Modificac.	Actual	A	D	O	P	RP	Saldo	%	%O s/Cred.
PARTIDA		Inc.Reman.	RC Pend.+ N D	A Pendiente	D Pendiente	O Pendiente	P Pendiente	Reintegros	Remanente	%D s/Cred.	% RP s/O
N .3130.130000.	0,00	0,00	0,00	0,00	0,00	0,00	0,00	0,00	0,00	0,00	0,00
PERSONAL LABORAL FIJO LACERO		0,00	0,00	0,00	0,00	0,00	0,00	0,00	0,00	0,00	0,00
N .3130.160000.	0,00	0,00	0,00	0,00	0,00	0,00	0,00	0,00	0,00	0,00	0,00
SEGURIDAD SOCIAL LACERO		0,00	0,00	0,00	0,00	0,00	0,00	0,00	0,00	0,00	0,00
N .3130.227060.	40.000,00	24.000,00	64.000,00	58.932,73	58.932,73	53.932,73	48.498,62	48.498,62	5.067,27	7,92	84,27
TRAB. OTRAS EMP.-ESTUDIOS Y TRAB. TEC. PERR		0,00	0,00	0,00	5.000,00	5.434,11	0,00	0,00	10.067,27	92,08	89,92
<b>Total Programa 3130 :</b>	<b>40.000,00</b>	<b>24.000,00</b>	<b>64.000,00</b>	<b>58.932,73</b>	<b>58.932,73</b>	<b>53.932,73</b>	<b>48.498,62</b>	<b>48.498,62</b>	<b>5.067,27</b>	<b>7,92</b>	<b>84,27</b>
		<b>0,00</b>	<b>0,00</b>	<b>0,00</b>	<b>5.000,00</b>	<b>5.434,11</b>	<b>0,00</b>	<b>0,00</b>	<b>10.067,27</b>	<b>92,08</b>	<b>89,92</b>
N .3210.130000.	82.704,54	3.483,28	86.187,82	86.187,82	86.187,82	86.187,82	86.187,82	86.187,82	0,00	0,00	100,00
PERSONAL LABORAL FIJO ESCUELAS		0,00	0,00	0,00	0,00	0,00	0,00	0,00	0,00	100,00	100,00
N .3210.160000.	27.090,04	1.961,96	29.052,00	29.052,00	29.052,00	29.052,00	26.810,61	26.810,61	0,00	0,00	100,00
SEGURIDAD SOCIAL ESCUELAS		0,00	0,00	0,00	0,00	2.241,39	0,00	0,00	0,00	100,00	92,00
N .3210.212000.	100.000,00	21.287,23	122.586,29	111.521,94	111.521,94	67.662,04	60.137,68	58.242,02	11.064,35	9,03	53,00
CONSERVACION Y REPARACION EDIFICIOS ENSEÑ		1.299,06	0,00	0,00	43.859,90	7.524,36	1.895,66	0,00	54.924,25	90,97	80,00
N .3210.221010.	6.000,00	6.080,02	13.189,20	13.189,20	13.189,20	13.189,20	7.101,80	7.101,80	0,00	0,00	100,00
SUMINISTRO AGUA ENSEÑANZA		1.109,18	0,00	0,00	0,00	6.087,40	0,00	0,00	0,00	100,00	53,00
N .3210.221030.	25.000,00	0,00	25.000,00	20.172,17	20.172,17	20.172,17	16.050,94	13.183,53	4.827,83	19,31	80,00
SUMINISTRO COMBUSTIBLES Y CARBURANTES E		0,00	0,00	0,00	0,00	4.121,23	2.867,41	0,00	4.827,83	80,69	65,00
N .3210.227060.	10.000,00	-9.700,00	300,00	300,00	300,00	300,00	300,00	300,00	0,00	0,00	100,00
TRAB. OTRAS EMPR.-ESTUDIOS Y TRAB. TEC. ENS		0,00	0,00	0,00	0,00	0,00	0,00	0,00	0,00	100,00	100,00
N .3210.489000.	40.000,00	7.200,00	89.025,00	85.680,00	41.825,00	41.825,00	41.825,00	41.825,00	3.345,00	3,76	46,00
ATEN. BENEFICAS Y ASIST. ENSEÑANZA -AYUDAS		41.825,00	0,00	43.855,00	0,00	0,00	0,00	0,00	47.200,00	46,98	100,00
<b>Total Programa 3210 :</b>	<b>290.794,58</b>	<b>30.312,49</b>	<b>365.340,31</b>	<b>346.103,13</b>	<b>302.248,13</b>	<b>258.388,23</b>	<b>238.413,85</b>	<b>233.650,78</b>	<b>19.237,18</b>	<b>5,27</b>	<b>70,00</b>
		<b>44.233,24</b>	<b>0,00</b>	<b>43.855,00</b>	<b>43.859,90</b>	<b>19.974,38</b>	<b>4.763,07</b>	<b>0,00</b>	<b>106.952,08</b>	<b>82,73</b>	<b>90,00</b>
N .3230.227060.	22.000,00	169,42	22.169,42	22.169,42	6.796,42	6.796,42	6.796,42	6.796,42	0,00	0,00	30,00
TRAB. OTRAS EMPR.-ESTUDIOS Y TRAB. TEC. ESCO		0,00	0,00	15.373,00	0,00	0,00	0,00	0,00	15.373,00	30,66	100,00
N .3230.489000.	9.000,00	-7.200,00	3.700,00	0,00	0,00	0,00	0,00	0,00	3.700,00	100,00	0,00
OTRAS TRANS. A FAMILIAS E INST- SERV. GEN.-BE		1.900,00	0,00	0,00	0,00	0,00	0,00	0,00	3.700,00	0,00	0,00
N .3230.489001.	2.000,00	-2.000,00	0,00	0,00	0,00	0,00	0,00	0,00	0,00	0,00	0,00
PREMIOS, BECAS Y PENSIONES DE ESTUDIO-DESP		0,00	0,00	0,00	0,00	0,00	0,00	0,00	0,00	0,00	0,00



# AJUNTAMENT DE SANT ANTONI DE PORTMANY - 2013

Estado de Situación del Presupuesto de Gastos 26/02/2014

R C. Org..PrograC. Económ.Espec.	Inicial	Modificac.	Actual	A	D	O	P	RP	Saldo	%	%O s/Cred.
PARTIDA		Inc.Reman.	RC Pend.+ N D	A Pendiente	D Pendiente	O Pendiente	P Pendiente	Reintegros	Remanente	%D s/Cred.	% RP s/O
N .3230.489002.	26.000,00	0,00	36.249,16	34.035,65	34.035,65	28.964,46	35.178,03	28.964,46	2.213,51	6,11	79,90
OTR. TRANS. FAM. E INST.-CULTURA-CONVENIO A		10.249,16	0,00	0,00	5.071,19	-6.213,57	6.213,57	0,00	7.284,70	93,89	100,00
<b>Total Programa 3230 :</b>	<b>59.000,00</b>	<b>-9.030,58</b>	<b>62.118,58</b>	<b>56.205,07</b>	<b>40.832,07</b>	<b>35.760,88</b>	<b>41.974,45</b>	<b>35.760,88</b>	<b>5.913,51</b>	<b>9,52</b>	<b>57,57</b>
		<b>12.149,16</b>	<b>0,00</b>	<b>15.373,00</b>	<b>5.071,19</b>	<b>-6.213,57</b>	<b>6.213,57</b>	<b>0,00</b>	<b>26.357,70</b>	<b>65,73</b>	<b>100,00</b>
N .3300.130000.	213.707,64	-10.000,00	203.707,64	203.248,33	203.248,33	203.248,33	220.257,09	203.248,33	459,31	0,23	99,77
PERSONAL LABORAL FIJO CULTURA		0,00	0,00	0,00	0,00	-17.008,76	17.008,76	0,00	459,31	99,77	100,00
N .3300.160000.	80.708,94	-20.000,00	60.708,94	60.553,78	60.553,78	60.553,78	55.226,11	55.226,11	155,16	0,26	99,74
SEGURIDAD SOCIAL CULTURA		0,00	0,00	0,00	0,00	5.327,67	0,00	0,00	155,16	99,74	91,20
N .3300.226020.	3.500,00	-3.500,00	0,00	0,00	0,00	0,00	0,00	0,00	0,00	0,00	0,00
PUBLICIDAD Y PROPAGANDA CULTURA		0,00	0,00	0,00	0,00	0,00	0,00	0,00	0,00	0,00	0,00
N .3300.226060.	25.000,00	65.100,00	102.139,34	88.796,31	86.796,31	72.426,07	80.299,03	69.409,03	7.439,62	7,28	70,01
REUNIONES Y CONFERENCIAS CULTURA		12.039,34	5.903,41	2.000,00	14.370,24	-7.872,96	10.890,00	0,00	29.713,27	84,98	95,00
N .3300.227060.	20.000,00	-20.000,00	0,00	0,00	0,00	0,00	0,00	0,00	0,00	0,00	0,00
TRAB. OTRAS EMPR-ESTUDIOS Y TRAB. TEC. CULT		0,00	0,00	0,00	0,00	0,00	0,00	0,00	0,00	0,00	0,00
N .3300.489000.	20.000,00	-20.000,00	2.400,00	992,94	992,94	992,94	992,94	992,94	1.407,06	58,63	41,37
OTR. TRANS. FAM. E INST.-CULTURA-TELECENTR		2.400,00	0,00	0,00	0,00	0,00	0,00	0,00	1.407,06	41,37	100,00
N .3300.489001.	3.600,00	-3.600,00	1.000,00	1.000,00	1.000,00	1.000,00	1.000,00	1.000,00	0,00	0,00	100,00
OTR. TRANS. FAM. E INST.-CULTURA-APIMAS		1.000,00	0,00	0,00	0,00	0,00	0,00	0,00	0,00	100,00	100,00
N .3300.489002.	6.000,00	-6.000,00	0,00	0,00	0,00	0,00	0,00	0,00	0,00	0,00	0,00
OTR. TRANS. FAM. E INST.-CULTURA-CENTRES ES		0,00	0,00	0,00	0,00	0,00	0,00	0,00	0,00	0,00	0,00
N .3300.489003.	10.000,00	-10.000,00	3.000,00	0,00	0,00	0,00	0,00	0,00	3.000,00	100,00	0,00
SUBVENCIONES ENTIDADES CULTURALES		3.000,00	0,00	0,00	0,00	0,00	0,00	0,00	3.000,00	0,00	0,00
<b>Total Programa 3300 :</b>	<b>382.516,58</b>	<b>-28.000,00</b>	<b>372.955,92</b>	<b>354.591,36</b>	<b>352.591,36</b>	<b>338.221,12</b>	<b>357.775,17</b>	<b>329.876,41</b>	<b>12.461,15</b>	<b>3,34</b>	<b>90,00</b>
		<b>18.439,34</b>	<b>5.903,41</b>	<b>2.000,00</b>	<b>14.370,24</b>	<b>-19.554,05</b>	<b>27.898,76</b>	<b>0,00</b>	<b>34.734,80</b>	<b>94,54</b>	<b>97,00</b>
N .3320.120000.	17.875,24	105,24	17.980,48	17.980,48	17.980,48	17.980,48	17.980,48	17.980,48	0,00	0,00	100,00
RETRIBUCIONS BASICAS BIBLIOTECA Y ARCHIVO		0,00	0,00	0,00	0,00	0,00	0,00	0,00	0,00	100,00	100,00
N .3320.120060.	1.535,40	0,00	1.535,40	1.236,85	1.236,85	1.236,85	1.236,85	1.236,85	298,55	19,44	80,56
TRIENIOS BIBLIOTECA Y ARCHIVO		0,00	0,00	0,00	0,00	0,00	0,00	0,00	298,55	80,56	100,00
N .3320.121000.	6.995,04	0,00	6.995,04	6.995,04	6.995,04	6.995,04	6.995,04	6.995,04	0,00	0,00	100,00
COMPLEMENTO DESTINO BIBLIOTECA Y ARCHIV		0,00	0,00	0,00	0,00	0,00	0,00	0,00	0,00	100,00	100,00



# AJUNTAMENT DE SANT ANTONI DE PORTMANY - 2013

Estado de Situación del Presupuesto de Gastos 26/02/2014

R C. Org..PrograC. Económ.Espec.	Inicial	Modificac.	Actual	A	D	O	P	RP	Saldo	%	%O s/Cred.
PARTIDA		Inc.Reman.	RC Pend.+ N D	A Pendiente	D Pendiente	O Pendiente	P Pendiente	Reintegros	Remanente	%D s/Cred.	% RP s/O
N .3320.121010.	12.192,48	0,00	12.192,48	12.192,48	12.192,48	12.192,48	12.192,48	12.192,48	0,00	0,00	100,00
COMPLEMENTO ESPECIFICO BIBLIOTECA Y ARCHI		0,00	0,00	0,00	0,00	0,00	0,00	0,00	0,00	100,00	100,00
N .3320.121030.	2.265,36	2.808,94	5.074,30	2.738,36	2.738,36	2.738,36	7.394,18	2.738,36	2.335,94	46,03	53,97
OTROS COMPLEMENTOS BIBLIOTECA Y ARCHIVO		0,00	0,00	0,00	0,00	-4.655,82	4.655,82	0,00	2.335,94	53,97	100,00
N .3320.130000.	60.682,76	859,65	61.542,41	61.542,41	61.542,41	61.542,41	61.542,41	61.542,41	0,00	0,00	100,00
PERSONAL LABORAL FIJO BIBLIOTECA Y ARCHIV		0,00	0,00	0,00	0,00	0,00	0,00	0,00	0,00	100,00	100,00
N .3320.160000.	13.507,92	16.273,48	29.781,40	29.781,40	29.781,40	29.781,40	27.353,09	27.353,09	0,00	0,00	100,00
SEGURIDAD SOCIAL BIBLIOTECA Y ARCHIVO		0,00	0,00	0,00	0,00	2.428,31	0,00	0,00	0,00	100,00	91,85
N .3320.220010.	15.000,00	0,00	15.000,00	12.628,24	12.628,24	12.366,24	10.948,45	10.693,20	2.171,76	14,48	82,44
PRENSA, REVISTAS, LIBROS Y OTRAS PUBL. BIBLI		0,00	200,00	0,00	262,00	1.417,79	255,25	0,00	2.633,76	84,19	86,47
N .3320.227060.	0,00	0,00	2.057,00	2.057,00	2.057,00	2.057,00	2.057,00	2.057,00	0,00	0,00	100,00
TRAB. OTRAS EMPR.-ESTUDIOS Y TRAB. TEC. ARC		2.057,00	0,00	0,00	0,00	0,00	0,00	0,00	0,00	100,00	100,00
N .3320.625000.	3.000,00	0,00	5.049,49	1.499,85	1.499,85	1.499,85	1.499,85	1.499,85	3.549,64	70,30	29,70
MOBILIARIO Y MATERIAL DIVERSO ARCHIVO		2.049,49	0,00	0,00	0,00	0,00	0,00	0,00	3.549,64	29,70	100,00
<b>Total Programa 3320 :</b>	<b>133.054,20</b>	<b>20.047,31</b>	<b>157.208,00</b>	<b>148.652,11</b>	<b>148.652,11</b>	<b>148.390,11</b>	<b>149.199,83</b>	<b>144.288,76</b>	<b>8.355,89</b>	<b>5,32</b>	<b>94,68</b>
		<b>4.106,49</b>	<b>200,00</b>	<b>0,00</b>	<b>262,00</b>	<b>-809,72</b>	<b>4.911,07</b>	<b>0,00</b>	<b>8.817,89</b>	<b>94,56</b>	<b>97,82</b>
N .3330.226060.	22.000,00	0,00	31.977,27	29.060,42	29.060,42	21.583,15	27.131,52	18.998,99	2.916,85	9,12	67,25
REUNIONES Y CONFERENCIAS CIM		9.977,27	0,00	0,00	7.477,27	-5.548,37	8.132,53	0,00	10.394,12	90,88	88,00
N .3330.227060.	20.000,00	0,00	20.000,00	2.904,00	2.904,00	0,00	0,00	0,00	17.096,00	85,48	0,00
TRAB. OTRAS EMPR.-ESTUDIOS Y TRAB. TEC. CIM		0,00	0,00	0,00	2.904,00	0,00	0,00	0,00	20.000,00	14,52	0,00
N .3330.629000.	10.000,00	0,00	19.591,34	12.737,34	10.729,76	10.729,76	10.729,76	10.729,76	6.854,00	34,98	54,77
CENTRO DE INTERPRETACION DEL MAR		9.591,34	0,00	2.007,58	0,00	0,00	0,00	0,00	8.861,58	54,77	100,00
<b>Total Programa 3330 :</b>	<b>52.000,00</b>	<b>0,00</b>	<b>71.568,61</b>	<b>44.701,76</b>	<b>42.694,18</b>	<b>32.312,91</b>	<b>37.861,28</b>	<b>29.728,75</b>	<b>26.866,85</b>	<b>37,54</b>	<b>45,00</b>
		<b>19.568,61</b>	<b>0,00</b>	<b>2.007,58</b>	<b>10.381,27</b>	<b>-5.548,37</b>	<b>8.132,53</b>	<b>0,00</b>	<b>39.255,70</b>	<b>59,65</b>	<b>92,25</b>
N .3340.489000.	17.500,00	0,00	40.000,00	35.000,00	10.500,00	10.500,00	10.500,00	10.500,00	5.000,00	12,50	20,00
OTRAS TRANS. FAMILIAS E INST. SERV. GEN.-COL		22.500,00	0,00	24.500,00	0,00	0,00	0,00	0,00	29.500,00	26,25	100,00
<b>Total Programa 3340 :</b>	<b>17.500,00</b>	<b>0,00</b>	<b>40.000,00</b>	<b>35.000,00</b>	<b>10.500,00</b>	<b>10.500,00</b>	<b>10.500,00</b>	<b>10.500,00</b>	<b>5.000,00</b>	<b>12,50</b>	<b>20,00</b>
		<b>22.500,00</b>	<b>0,00</b>	<b>24.500,00</b>	<b>0,00</b>	<b>0,00</b>	<b>0,00</b>	<b>0,00</b>	<b>29.500,00</b>	<b>26,25</b>	<b>100,00</b>
N .3350.226060.	2.500,00	0,00	2.500,00	128,44	128,44	74,44	74,44	74,44	2.371,56	94,86	2,00
REUNIONES Y CONFERENCIAS ESCUELA MUNICIP		0,00	0,00	0,00	54,00	0,00	0,00	0,00	2.425,56	5,14	100,00



# AJUNTAMENT DE SANT ANTONI DE PORTMANY - 2013

Estado de Situación del Presupuesto de Gastos 26/02/2014

R C. Org. .PrograC. Económ.Espec.	Inicial	Modificac.	Actual	A	D	O	P	RP	Saldo	%	%O s/Cred.
PARTIDA		Inc.Reman.	RC Pend.+ N D	A Pendiente	D Pendiente	O Pendiente	P Pendiente	Reintegros	Remanente	%D s/Cred.	% RP s/O
N .3350.227060.	55.000,00	0,00	62.312,00	48.528,00	43.968,00	43.968,00	43.968,00	43.968,00	13.784,00	22,12	70,56
TRAB. OTRAS EMPR-ESTUDIOS Y TRAB. TEC. ESC.		7.312,00	0,00	4.560,00	0,00	0,00	0,00	0,00	18.344,00	70,56	100,00
N .3350.489000.	6.000,00	0,00	10.500,00	10.500,00	10.500,00	6.000,00	6.000,00	6.000,00	0,00	0,00	57,14
OTR. TRANS. FAM. E INST.-CULTURA-BANDA MUSI		4.500,00	0,00	0,00	4.500,00	0,00	0,00	0,00	4.500,00	100,00	100,00
<b>Total Programa 3350 :</b>	<b>63.500,00</b>	<b>0,00</b>	<b>75.312,00</b>	<b>59.156,44</b>	<b>54.596,44</b>	<b>50.042,44</b>	<b>50.042,44</b>	<b>50.042,44</b>	<b>16.155,56</b>	<b>21,45</b>	<b>66,45</b>
		<b>11.812,00</b>	<b>0,00</b>	<b>4.560,00</b>	<b>4.554,00</b>	<b>0,00</b>	<b>0,00</b>	<b>0,00</b>	<b>25.269,56</b>	<b>72,49</b>	<b>100,00</b>
N .3360.226060.	3.000,00	0,00	3.000,00	96,03	96,03	96,03	96,03	96,03	2.903,97	96,80	3,20
REUNIONES Y CONFERENCIAS PATRIMONIO		0,00	0,00	0,00	0,00	0,00	0,00	0,00	2.903,97	3,20	100,00
N .3360.227060.	3.000,00	-3.000,00	0,00	0,00	0,00	0,00	0,00	0,00	0,00	0,00	0,00
TRAB. OTRAS EMPR-ESTUDIOS Y TRAB. TEC. PATR		0,00	0,00	0,00	0,00	0,00	0,00	0,00	0,00	0,00	0,00
<b>Total Programa 3360 :</b>	<b>6.000,00</b>	<b>-3.000,00</b>	<b>3.000,00</b>	<b>96,03</b>	<b>96,03</b>	<b>96,03</b>	<b>96,03</b>	<b>96,03</b>	<b>2.903,97</b>	<b>96,80</b>	<b>3,20</b>
		<b>0,00</b>	<b>0,00</b>	<b>0,00</b>	<b>0,00</b>	<b>0,00</b>	<b>0,00</b>	<b>0,00</b>	<b>2.903,97</b>	<b>3,20</b>	<b>100,00</b>
N .3370.131000.	103.209,66	-40.000,00	63.209,66	62.536,36	62.536,36	62.536,36	65.088,00	62.536,36	673,30	1,07	98,93
PERSONAL LABORAL EVENTUAL PROGRAMA D'O		0,00	0,00	0,00	0,00	-2.551,64	2.551,64	0,00	673,30	98,93	100,00
N .3370.131001.	26.318,48	0,00	26.318,48	21.817,14	21.817,14	21.817,14	22.678,32	21.817,14	4.501,34	17,10	82,90
PERSONAL LABORAL EVENTUAL PROGRAMA D'O		0,00	0,00	0,00	0,00	-861,18	861,18	0,00	4.501,34	82,90	100,00
N .3370.160000.	34.059,00	-14.000,00	20.059,00	19.707,75	19.707,75	19.707,75	19.707,75	19.707,75	351,25	1,75	98,25
SEGURIDAD SOCIAL PROGRAMA D'OCI		0,00	0,00	0,00	0,00	0,00	0,00	0,00	351,25	98,25	100,00
N .3370.160001.	8.685,00	0,00	8.685,00	7.685,74	7.685,74	7.685,74	6.776,75	6.776,75	999,26	11,51	88,49
SEGURIDAD SOCIAL PROGRAMA D'OCI D'HIVERN		0,00	0,00	0,00	0,00	908,99	0,00	0,00	999,26	88,49	88,49
N .3370.226060.	15.004,50	0,00	24.847,09	15.007,28	12.007,28	12.007,28	10.579,84	10.579,84	7.108,31	28,61	48,32
REUNIONES Y CONFERENCIAS JUVENTUD		9.842,59	2.731,50	3.000,00	0,00	1.427,44	0,00	0,00	12.839,81	48,32	88,49
N .3370.226061.	10.778,50	0,00	11.528,70	9.726,60	9.726,60	9.663,18	9.802,87	9.663,18	1.802,10	15,63	83,75
REUNIONES Y CONFERENCIAS PROGRAMA D'OCI		750,20	0,00	0,00	63,42	-139,69	139,69	0,00	1.865,52	84,37	100,00
N .3370.226062.	7.987,50	-9.000,00	1.087,50	755,40	755,40	755,40	687,78	687,78	332,10	30,54	69,46
REUNIONES Y CONFERENCIAS PROGRAMA D'OCI		2.100,00	0,00	0,00	0,00	67,62	0,00	0,00	332,10	69,46	91,44
N .3370.625000.	9.315,00	0,00	10.970,49	1.583,70	1.583,70	1.583,70	888,67	888,67	8.340,19	76,02	14,44
EQUIPAMIENTO CASAL DE JOVES		1.655,49	1.046,60	0,00	0,00	695,03	0,00	0,00	9.386,79	14,44	50,00
<b>Total Programa 3370 :</b>	<b>215.357,64</b>	<b>-63.000,00</b>	<b>166.705,92</b>	<b>138.819,97</b>	<b>135.819,97</b>	<b>135.756,55</b>	<b>136.209,98</b>	<b>132.657,47</b>	<b>24.107,85</b>	<b>14,46</b>	<b>81,47</b>
		<b>14.348,28</b>	<b>3.778,10</b>	<b>3.000,00</b>	<b>63,42</b>	<b>-453,43</b>	<b>3.552,51</b>	<b>0,00</b>	<b>30.949,37</b>	<b>81,47</b>	<b>97,44</b>



# AJUNTAMENT DE SANT ANTONI DE PORTMANY - 2013

Estado de Situación del Presupuesto de Gastos 26/02/2014

R C. Org..PrograC. Económ.Espec.	Inicial	Modificac.	Actual	A	D	O	P	RP	Saldo	%	%O s/Cred.
PARTIDA		Inc.Reman.	RC Pend.+ N D	A Pendiente	D Pendiente	O Pendiente	P Pendiente	Reintegros	Remanente	%D s/Cred.	% RP s/O
N .3380.226991.	240.000,00	-9.391,34	281.543,89	247.408,80	192.333,15	171.108,00	164.461,74	163.287,04	30.853,99	10,96	60,77
FESTEJOS POPULARES		50.935,23	3.281,10	55.075,65	21.225,15	6.646,26	1.174,70	0,00	110.435,89	68,31	95,43
<b>Total Programa 3380 :</b>	<b>240.000,00</b>	<b>-9.391,34</b>	<b>281.543,89</b>	<b>247.408,80</b>	<b>192.333,15</b>	<b>171.108,00</b>	<b>164.461,74</b>	<b>163.287,04</b>	<b>30.853,99</b>	<b>10,96</b>	<b>60,77</b>
		<b>50.935,23</b>	<b>3.281,10</b>	<b>55.075,65</b>	<b>21.225,15</b>	<b>6.646,26</b>	<b>1.174,70</b>	<b>0,00</b>	<b>110.435,89</b>	<b>68,31</b>	<b>95,43</b>
N .3400.130000.	102.061,44	278,16	102.339,60	102.339,60	102.339,60	102.339,60	116.436,55	102.339,60	0,00	0,00	100,00
PERSONAL LABORAL FIJO DEPORTES		0,00	0,00	0,00	0,00	-14.096,95	14.096,95	0,00	0,00	100,00	100,00
N .3400.131000.	30.786,65	0,00	30.786,65	30.771,00	30.771,00	30.771,00	33.660,72	30.771,00	15,65	0,05	99,95
PERSONAL LABORAL EVENTUAL DEPORTES		0,00	0,00	0,00	0,00	-2.889,72	2.889,72	0,00	15,65	99,95	100,00
N .3400.131001.	0,00	4.878,72	4.878,72	4.878,72	4.878,72	4.878,72	5.578,72	4.878,72	0,00	0,00	100,00
PERSONAL LABORAL EVENTUAL DEPORTES SOIB		0,00	0,00	0,00	0,00	-700,00	700,00	0,00	0,00	100,00	100,00
N .3400.160000.	47.446,57	0,00	47.446,57	42.661,02	42.661,02	42.661,02	39.143,77	39.143,77	4.785,55	10,09	89,91
SEGURIDAD SOCIAL DEPORTES		0,00	0,00	0,00	0,00	3.517,25	0,00	0,00	4.785,55	89,91	91,00
N .3400.227060.	3.000,00	0,00	5.961,97	2.611,97	2.611,97	2.611,97	2.611,97	2.611,97	2.019,00	33,86	43,81
TRAB. OTRAS EMPR.-ESTUDIOS Y TRAB. TEC. DEP		2.961,97	1.331,00	0,00	0,00	0,00	0,00	0,00	3.350,00	43,81	100,00
N .3400.625000.	10.000,00	-12.000,00	6.255,48	3.077,97	3.077,97	3.077,97	3.077,97	3.077,97	2.586,07	41,34	49,20
EQUIPAMIENTO DEPORTES		8.255,48	591,44	0,00	0,00	0,00	0,00	0,00	3.177,51	49,20	100,00
N .3400.632000.	26.000,00	19.554,67	54.827,77	54.827,77	54.827,77	48.014,60	48.014,60	48.014,60	0,00	0,00	87,17
INVERSION DEPORTES		9.273,10	0,00	0,00	6.813,17	0,00	0,00	0,00	6.813,17	100,00	100,00
<b>Total Programa 3400 :</b>	<b>219.294,66</b>	<b>12.711,55</b>	<b>252.496,76</b>	<b>241.168,05</b>	<b>241.168,05</b>	<b>234.354,88</b>	<b>248.524,30</b>	<b>230.837,63</b>	<b>9.406,27</b>	<b>3,73</b>	<b>92,23</b>
		<b>20.490,55</b>	<b>1.922,44</b>	<b>0,00</b>	<b>6.813,17</b>	<b>-14.169,42</b>	<b>17.686,67</b>	<b>0,00</b>	<b>18.141,88</b>	<b>95,51</b>	<b>98,00</b>
N .3410.226060.	80.000,00	0,00	107.359,93	96.973,70	94.268,70	93.508,70	72.583,88	69.810,88	8.192,30	7,63	87,17
REUNIONES Y CONFERENCIAS DEPORTES		27.359,93	2.193,93	2.705,00	760,00	20.924,82	2.773,00	0,00	13.851,23	87,81	74,00
N .3410.489000.	85.000,00	-3.500,00	175.093,76	174.820,00	71.493,44	71.493,44	69.993,44	69.993,44	273,76	0,16	40,00
OTR. TRANS. FAM. E INST.-DEPORT.-AYUDAS ENT.		93.593,76	0,00	103.326,56	0,00	1.500,00	0,00	0,00	103.600,32	40,83	97,00
N .3410.489001.	22.500,00	-1.000,00	21.500,00	21.500,00	21.500,00	8.486,07	8.486,07	8.486,07	0,00	0,00	35,00
OTR. TRANS. FAM. E INST.-DEPORT.- CONVENIO C		0,00	0,00	0,00	13.013,93	0,00	0,00	0,00	13.013,93	100,00	100,00
N .3410.489002.	12.000,00	4.500,00	31.500,00	26.500,00	25.000,00	10.500,00	10.500,00	10.500,00	5.000,00	15,87	33,00
OTR. TRANS. FAM. E INST.-DEPORT.-SUBV. ESPECI		15.000,00	0,00	1.500,00	14.500,00	0,00	0,00	0,00	21.000,00	79,37	100,00
<b>Total Programa 3410 :</b>	<b>199.500,00</b>	<b>0,00</b>	<b>335.453,69</b>	<b>319.793,70</b>	<b>212.262,14</b>	<b>183.988,21</b>	<b>161.563,39</b>	<b>158.790,39</b>	<b>13.466,06</b>	<b>4,01</b>	<b>54,00</b>
		<b>135.953,69</b>	<b>2.193,93</b>	<b>107.531,56</b>	<b>28.273,93</b>	<b>22.424,82</b>	<b>2.773,00</b>	<b>0,00</b>	<b>151.465,48</b>	<b>63,28</b>	<b>86,00</b>



# AJUNTAMENT DE SANT ANTONI DE PORTMANY - 2013

Estado de Situación del Presupuesto de Gastos 26/02/2014

R C. Org. .PrograC. Económ. Espec.	Inicial	Modificac.	Actual	A	D	O	P	RP	Saldo	%	%O s/Cred.
PARTIDA		Inc.Reman.	RC Pend.+ N D	A Pendiente	D Pendiente	O Pendiente	P Pendiente	Reintegros	Remanente	%D s/Cred.	% RP s/O
N .3420.212000.	18.000,00	7.000,00	26.404,90	24.541,47	24.541,47	24.018,75	20.961,19	19.319,99	1.615,74	6,12	90,96
REP. EDIFICIOS Y OTRAS CONSTRUCCIONES DEPO		1.404,90	247,69	0,00	522,72	3.057,56	1.641,20	0,00	2.386,15	92,94	80,44
N .3420.215000.	9.000,00	4.000,00	15.379,00	10.488,39	10.488,39	10.488,39	10.239,43	10.239,43	4.890,61	31,80	68,20
CONSERVACION Y REPARACION EQUIPAMIENTO		2.379,00	0,00	0,00	0,00	248,96	0,00	0,00	4.890,61	68,20	97,63
N .3420.221030.	38.000,00	-11.000,00	27.000,00	22.128,08	22.128,08	22.128,08	22.128,08	22.128,08	4.871,92	18,04	81,96
COMBUSTIBLES Y CARBURANTES DEPORTES		0,00	0,00	0,00	0,00	0,00	0,00	0,00	4.871,92	81,96	100,00
N .3420.227990.	445.000,00	0,00	445.000,00	445.000,00	445.000,00	272.878,92	285.913,53	272.878,92	0,00	0,00	61,32
GESTION DEPORTIVA PISCINA		0,00	0,00	0,00	172.121,08	-13.034,61	13.034,61	0,00	172.121,08	100,00	100,00
<b>Total Programa 3420 :</b>	<b>510.000,00</b>	<b>0,00</b>	<b>513.783,90</b>	<b>502.157,94</b>	<b>502.157,94</b>	<b>329.514,14</b>	<b>339.242,23</b>	<b>324.566,42</b>	<b>11.378,27</b>	<b>2,21</b>	<b>64,13</b>
		<b>3.783,90</b>	<b>247,69</b>	<b>0,00</b>	<b>172.643,80</b>	<b>-9.728,09</b>	<b>14.675,81</b>	<b>0,00</b>	<b>184.269,76</b>	<b>97,74</b>	<b>98,50</b>
N .4120.489000.	31.000,00	0,00	106.000,00	106.000,00	65.000,00	0,00	0,00	0,00	0,00	0,00	0,00
OTRAS TRANSF. A FAMILIAS E INST.-COOPERATIV		75.000,00	0,00	41.000,00	65.000,00	0,00	0,00	0,00	106.000,00	61,32	0,00
<b>Total Programa 4120 :</b>	<b>31.000,00</b>	<b>0,00</b>	<b>106.000,00</b>	<b>106.000,00</b>	<b>65.000,00</b>	<b>0,00</b>	<b>0,00</b>	<b>0,00</b>	<b>0,00</b>	<b>0,00</b>	<b>0,00</b>
		<b>75.000,00</b>	<b>0,00</b>	<b>41.000,00</b>	<b>65.000,00</b>	<b>0,00</b>	<b>0,00</b>	<b>0,00</b>	<b>106.000,00</b>	<b>61,32</b>	<b>0,00</b>
N .4140.210000.	65.000,00	921,41	87.941,35	84.414,20	84.414,20	82.659,70	77.076,47	77.076,47	0,00	0,00	93,00
CONSER. Y REPAR. INFRAEST. MEJORA MEDIO RU		22.019,94	3.527,15	0,00	1.754,50	5.583,23	0,00	0,00	5.281,65	95,99	93,00
N .4140.227060.	8.000,00	0,00	8.000,00	7.985,82	7.985,82	7.985,82	4.186,42	4.186,42	14,18	0,18	99,82
TRAB. OTR. EMPR.-EST. Y TRAB. TEC. MEJORA M.		0,00	0,00	0,00	0,00	3.799,40	0,00	0,00	14,18	99,82	52,00
N .4140.489000.	0,00	0,00	0,00	0,00	0,00	0,00	0,00	0,00	0,00	0,00	0,00
OTRAS TRANSF. A FAM. E INST.-MEJ. M. RU-AYUD		0,00	0,00	0,00	0,00	0,00	0,00	0,00	0,00	0,00	0,00
N .4140.489001.	8.000,00	0,00	8.000,00	0,00	0,00	0,00	0,00	0,00	8.000,00	100,00	0,00
OT. TRAN.. A FAM. E INST.-MEJ. M. RU-AY. ENER. A		0,00	0,00	0,00	0,00	0,00	0,00	0,00	8.000,00	0,00	0,00
N .4140.489002.	0,00	0,00	0,00	0,00	0,00	0,00	0,00	0,00	0,00	0,00	0,00
OT. TRAN.. A FAM. E INST.-MEJ. M. RU-AY. CAM. R		0,00	0,00	0,00	0,00	0,00	0,00	0,00	0,00	0,00	0,00
<b>Total Programa 4140 :</b>	<b>81.000,00</b>	<b>921,41</b>	<b>103.941,35</b>	<b>92.400,02</b>	<b>92.400,02</b>	<b>90.645,52</b>	<b>81.262,89</b>	<b>81.262,89</b>	<b>8.014,18</b>	<b>7,71</b>	<b>87,00</b>
		<b>22.019,94</b>	<b>3.527,15</b>	<b>0,00</b>	<b>1.754,50</b>	<b>9.382,63</b>	<b>0,00</b>	<b>0,00</b>	<b>13.295,83</b>	<b>88,90</b>	<b>85,00</b>
N .4190.489000.	36.658,32	7.385,68	44.044,00	44.044,00	44.044,00	40.898,00	33.168,00	30.022,00	0,00	0,00	92,00
OTR. TRANS. FAM. E INST.-AGR. GAN. PESCA - CRE		0,00	0,00	0,00	3.146,00	7.730,00	3.146,00	0,00	3.146,00	100,00	73,00
<b>Total Programa 4190 :</b>	<b>36.658,32</b>	<b>7.385,68</b>	<b>44.044,00</b>	<b>44.044,00</b>	<b>44.044,00</b>	<b>40.898,00</b>	<b>33.168,00</b>	<b>30.022,00</b>	<b>0,00</b>	<b>0,00</b>	<b>92,00</b>
		<b>0,00</b>	<b>0,00</b>	<b>0,00</b>	<b>3.146,00</b>	<b>7.730,00</b>	<b>3.146,00</b>	<b>0,00</b>	<b>3.146,00</b>	<b>100,00</b>	<b>73,00</b>



# AJUNTAMENT DE SANT ANTONI DE PORTMANY - 2013

Estado de Situación del Presupuesto de Gastos 26/02/2014

R C. Org..PrograC. Económ.Espec.	Inicial	Modificac.	Actual	A	D	O	P	RP	Saldo	%	%O s/Cred.
PARTIDA		Inc.Reman.	RC Pend.+ N D	A Pendiente	D Pendiente	O Pendiente	P Pendiente	Reintegros	Remanente	%D s/Cred.	% RP s/O
N .4310.226060.	15.000,00	0,00	18.488,42	10.384,85	10.384,85	10.384,85	7.714,02	7.714,02	4.416,39	23,89	56,17
REUNIONES Y CONFERENCIAS COMERCIO		3.488,42	3.687,18	0,00	0,00	2.670,83	0,00	0,00	8.103,57	56,17	74,28
N .4310.489000.	35.000,00	-11.000,00	25.192,25	25.000,00	0,00	0,00	0,00	0,00	192,25	0,76	0,00
OTRAS TRANS. FAM. E INST-COMERCIO		1.192,25	0,00	25.000,00	0,00	0,00	0,00	0,00	25.192,25	0,00	0,00
<b>Total Programa 4310 :</b>	<b>50.000,00</b>	<b>-11.000,00</b>	<b>43.680,67</b>	<b>35.384,85</b>	<b>10.384,85</b>	<b>10.384,85</b>	<b>7.714,02</b>	<b>7.714,02</b>	<b>4.608,64</b>	<b>10,55</b>	<b>23,77</b>
		<b>4.680,67</b>	<b>3.687,18</b>	<b>25.000,00</b>	<b>0,00</b>	<b>2.670,83</b>	<b>0,00</b>	<b>0,00</b>	<b>33.295,82</b>	<b>23,77</b>	<b>74,28</b>
N .4320.130000.	48.674,23	-10.000,00	38.674,23	38.636,50	38.636,50	38.636,50	49.033,39	38.636,50	37,73	0,10	99,90
PERSONAL LABORAL FIJO TURISMO		0,00	0,00	0,00	0,00	-10.396,89	10.396,89	0,00	37,73	99,90	100,00
N .4320.160000.	16.062,49	0,00	16.062,49	11.959,60	11.959,60	11.959,60	11.266,75	11.266,75	4.102,89	25,54	74,46
SEGURIDAD SOCIAL TURISMO		0,00	0,00	0,00	0,00	692,85	0,00	0,00	4.102,89	74,46	94,21
N .4320.226010.	70.000,00	0,00	90.480,34	78.172,05	75.392,46	74.757,21	76.874,82	70.439,68	8.999,23	9,95	82,62
ATENCIONES PROTOCOLARIAS Y REPRESENTATIV		20.480,34	3.309,06	2.779,59	635,25	-2.117,61	6.435,14	0,00	15.723,13	83,32	94,21
N .4320.226060.	40.000,00	0,00	46.852,02	44.003,19	43.370,03	41.633,68	66.712,92	41.320,33	771,56	1,65	88,32
REUNIONES Y CONFERENCIAS TURISMO		6.852,02	2.077,27	633,16	1.736,35	-25.079,24	25.392,59	0,00	5.218,34	92,57	95,17
N .4320.227010.	200.000,00	3.500,00	203.500,00	182.962,82	182.962,82	171.518,64	170.394,07	170.394,07	20.537,18	10,09	84,21
TRAB. OTRAS EMPRESAS - SEGURIDAD - PLAYAS		0,00	0,00	0,00	11.444,18	1.124,57	0,00	0,00	31.981,36	89,91	95,17
N .4320.619000.	50.000,00	3.859,77	53.859,77	53.859,77	53.859,77	53.859,77	47.472,37	47.472,37	0,00	0,00	100,00
AMPLIACION Y REMODELACION OFICINA TURISM		0,00	0,00	0,00	0,00	6.387,40	0,00	0,00	0,00	100,00	88,32
N .4320.625000.	6.000,00	-4.666,86	1.333,14	952,19	952,19	952,19	952,19	952,19	380,95	28,58	71,42
EQUIPAMIENTO TURISMO Y PLAYAS		0,00	0,00	0,00	0,00	0,00	0,00	0,00	380,95	71,42	100,00
<b>Total Programa 4320 :</b>	<b>430.736,72</b>	<b>-7.307,09</b>	<b>450.761,99</b>	<b>410.546,12</b>	<b>407.133,37</b>	<b>393.317,59</b>	<b>422.706,51</b>	<b>380.481,89</b>	<b>34.829,54</b>	<b>7,73</b>	<b>87,32</b>
		<b>27.332,36</b>	<b>5.386,33</b>	<b>3.412,75</b>	<b>13.815,78</b>	<b>-29.388,92</b>	<b>42.224,62</b>	<b>0,00</b>	<b>57.444,40</b>	<b>90,32</b>	<b>96,17</b>
N .9120.100000.	200.020,44	0,00	200.020,44	200.014,10	200.014,10	200.014,10	205.502,04	200.014,10	6,34	0,00	100,00
RETRIBUCIONES BASICAS CARGOS ELECTIVOS		0,00	0,00	0,00	0,00	-5.487,94	5.487,94	0,00	6,34	100,00	100,00
N .9120.131000.	61.194,52	0,00	61.194,52	60.831,44	60.831,44	60.831,44	60.831,44	60.831,44	363,08	0,59	99,41
PERSONAL LABORAL EVENTUAL ORGANOS DE GO		0,00	0,00	0,00	0,00	0,00	0,00	0,00	363,08	99,41	100,00
N .9120.160000.	88.813,86	11.643,16	100.457,02	100.457,02	100.457,02	100.457,02	93.204,49	93.204,49	0,00	0,00	100,00
SEGURIDAD SOCIAL ORGANOS DE GOBIERNO		0,00	0,00	0,00	0,00	7.252,53	0,00	0,00	0,00	100,00	92,10
N .9120.226010.	25.000,00	0,00	28.223,63	23.810,32	22.640,29	22.640,29	13.878,48	13.878,48	969,97	3,44	80,22
ATENCIONES PROTOCOLARIAS ALCALDIA		3.223,63	3.443,34	1.170,03	0,00	8.761,81	0,00	0,00	5.583,34	80,22	61,73



# AJUNTAMENT DE SANT ANTONI DE PORTMANY - 2013

Estado de Situación del Presupuesto de Gastos 26/02/2014

R C. Org..PrograC. Económ.Espec.	Inicial	Modificac.	Actual	A	D	O	P	RP	Saldo	%	%O s/Cred.
PARTIDA		Inc.Reman.	RC Pend.+ N D	A Pendiente	D Pendiente	O Pendiente	P Pendiente	Reintegros	Remanente	%D s/Cred.	% RP s/O
N .9120.230000.	4.000,00	0,00	4.354,36	3.196,83	3.196,83	3.196,83	58.088,03	3.196,83	814,53	18,71	73,42
DIETAS DE CARGOS ELECTIVOS		354,36	343,00	0,00	0,00	-54.891,20	54.891,20	0,00	1.157,53	73,42	100,00
N .9120.233000.	231.905,40	-3.016,00	228.889,40	224.295,37	224.295,37	224.295,37	279.186,57	224.295,37	4.594,03	2,01	97,99
OTRAS INDEMNIZACIONES		0,00	0,00	0,00	0,00	-54.891,20	54.891,20	0,00	4.594,03	97,99	100,00
N .9120.489000.	24.000,00	0,00	24.000,00	24.000,00	24.000,00	24.000,00	0,00	0,00	0,00	0,00	100,00
OTRAS TRANSF. A FAMILIAS E INST. PARTIDOS PO		0,00	0,00	0,00	0,00	24.000,00	0,00	0,00	0,00	100,00	0,00
<b>Total Programa 9120 :</b>	<b>634.934,22</b>	<b>8.627,16</b>	<b>647.139,37</b>	<b>636.605,08</b>	<b>635.435,05</b>	<b>635.435,05</b>	<b>710.691,05</b>	<b>595.420,71</b>	<b>6.747,95</b>	<b>1,04</b>	<b>98,19</b>
		<b>3.577,99</b>	<b>3.786,34</b>	<b>1.170,03</b>	<b>0,00</b>	<b>-75.256,00</b>	<b>115.270,34</b>	<b>0,00</b>	<b>11.704,32</b>	<b>98,19</b>	<b>93,70</b>
N .9200.120000.	79.536,66	-25.517,50	54.019,16	52.540,39	52.540,39	52.540,39	52.540,39	52.540,39	1.478,77	2,74	97,26
RETRIBUCIONES BASICAS SERVICIOS GENERALES		0,00	0,00	0,00	0,00	0,00	0,00	0,00	1.478,77	97,26	100,00
N .9200.120010.	34.842,62	-1.230,00	33.612,62	28.777,43	28.777,43	28.777,43	34.729,48	28.777,43	4.835,19	14,39	85,61
RETRIBUCIONES BASICAS SERVICIOS GENERALES		0,00	0,00	0,00	0,00	-5.952,05	5.952,05	0,00	4.835,19	85,61	100,00
N .9200.120030.	62.737,04	0,00	62.737,04	62.264,64	62.264,64	62.264,64	62.264,64	62.264,64	472,40	0,75	99,25
RETRIBUCIONES BASICAS SERVICIOS GENERALES		0,00	0,00	0,00	0,00	0,00	0,00	0,00	472,40	99,25	100,00
N .9200.120040.	132.498,20	0,00	132.498,20	124.733,76	124.733,76	124.733,76	124.733,76	124.733,76	7.764,44	5,86	94,14
RETRIBUCIONES BASICAS SERVICIOS GENERALES		0,00	0,00	0,00	0,00	0,00	0,00	0,00	7.764,44	94,14	100,00
N .9200.120050.	35.019,18	0,00	35.019,18	31.544,15	31.544,15	31.544,15	50.843,80	31.544,15	3.475,03	9,92	90,08
RETRIBUCIONES BASICAS SERVICIOS GENERALES		0,00	0,00	0,00	0,00	-19.299,65	19.299,65	0,00	3.475,03	90,08	100,00
N .9200.120060.	31.759,80	0,00	31.759,80	27.437,65	27.437,65	27.437,65	29.115,11	27.437,65	4.322,15	13,61	86,39
TRIENIOS SERVICIOS GENERALES		0,00	0,00	0,00	0,00	-1.677,46	1.677,46	0,00	4.322,15	86,39	100,00
N .9200.121000.	144.702,12	-20.000,00	124.702,12	124.433,71	124.433,71	124.433,71	133.531,56	124.433,71	268,41	0,22	99,78
COMPLEMENTO DESTINO SERVICIOS GENERALES		0,00	0,00	0,00	0,00	-9.097,85	9.097,85	0,00	268,41	99,78	100,00
N .9200.121010.	260.338,80	-42.000,00	218.338,80	218.320,44	218.320,44	218.320,44	228.236,13	218.320,44	18,36	0,01	99,99
COMPLEMENTO ESPECIFICO SERVICIOS GENERAL		0,00	0,00	0,00	0,00	-9.915,69	9.915,69	0,00	18,36	99,99	100,00
N .9200.121030.	55.954,32	96.431,34	152.385,66	108.528,41	108.528,41	108.528,41	179.901,38	108.528,41	43.857,25	28,78	71,22
OTROS COMPLEMENTOS SERVICIOS GENERALES		0,00	0,00	0,00	0,00	-71.372,97	71.372,97	0,00	43.857,25	71,22	100,00
N .9200.130000.	231.587,58	-4.226,81	227.360,77	223.738,08	223.738,08	223.738,08	254.207,64	223.738,08	3.622,69	1,59	98,41
PERSONAL LABORAL FIJO SERVICIOS GENERALES		0,00	0,00	0,00	0,00	-30.469,56	30.469,56	0,00	3.622,69	98,41	100,00
N .9200.131000.	0,00	7.375,20	7.375,20	7.375,20	7.375,20	7.375,20	7.960,20	7.375,20	0,00	0,00	100,00
PERSONAL LABORAL EVENTUAL SERVICIOS GENE		0,00	0,00	0,00	0,00	-585,00	585,00	0,00	0,00	100,00	100,00
N .9200.151000.	5.000,00	-5.000,00	0,00	0,00	0,00	0,00	0,00	0,00	0,00	0,00	0,00
GRATIFICACIONES SERVICIOS GENERALES		0,00	0,00	0,00	0,00	0,00	0,00	0,00	0,00	0,00	0,00





# AJUNTAMENT DE SANT ANTONI DE PORTMANY - 2013

Estado de Situación del Presupuesto de Gastos 26/02/2014

R C. Org..PrograC. Económ.Espec.	Inicial	Modificac.	Actual	A	D	O	P	RP	Saldo	%	%O s/Cred.
PARTIDA		Inc.Reman.	RC Pend.+ N D	A Pendiente	D Pendiente	O Pendiente	P Pendiente	Reintegros	Remanente	%D s/Cred.	% RP s/O
N .9200.160000.	346.605,93	-50.000,00	296.605,93	288.428,43	288.428,43	288.428,43	288.024,29	265.333,64	8.177,50	2,76	97,24
SEGURIDAD SOCIAL SERVICIOS GENERALES		0,00	0,00	0,00	0,00	404,14	22.690,65	0,00	8.177,50	97,24	91,99
N .9200.160080.	20.000,00	0,00	35.891,66	21.843,30	21.843,30	11.680,38	8.603,47	8.603,47	14.048,36	39,14	32,54
ASISTENCIA MEDICO-FARMACEUTICA A FUNCION		15.891,66	0,00	0,00	10.162,92	3.076,91	0,00	0,00	24.211,28	60,86	73,66
N .9200.162000.	18.000,00	-12.000,00	9.388,22	8.632,53	8.632,53	8.632,53	8.632,53	8.632,53	755,69	8,05	91,95
FORMACION Y PERFECCIONAMIENTO DEL PERSO		3.388,22	0,00	0,00	0,00	0,00	0,00	0,00	755,69	91,95	100,00
N .9200.202000.	286.092,46	78.100,00	364.192,46	363.638,77	363.638,77	363.638,77	363.638,77	363.638,77	553,69	0,15	99,85
ALQUILER LOCAL AJUNTAMENT		0,00	0,00	0,00	0,00	0,00	0,00	0,00	553,69	99,85	100,00
N .9200.206000.	0,00	0,00	0,00	0,00	0,00	0,00	1.516,80	0,00	0,00	0,00	0,00
ALQUILER MATERIAL INFORMATICO		0,00	0,00	0,00	0,00	-1.516,80	1.516,80	0,00	0,00	0,00	0,00
N .9200.214000.	20.000,00	20.158,34	40.158,34	40.158,34	40.158,34	40.158,34	20.909,08	20.463,10	0,00	0,00	100,00
REP. MATERIAL DE TRANSPORTE SERVICIOS GEN		0,00	0,00	0,00	0,00	19.249,26	445,98	0,00	0,00	100,00	50,00
N .9200.215000.	70.000,00	-14.540,78	65.008,48	64.998,55	64.998,55	56.144,99	55.630,11	55.282,80	9,93	0,02	80,00
CONSERVACION Y REPARACION MATERIAL INFOR		9.549,26	0,00	0,00	8.853,56	514,88	347,31	0,00	8.863,49	99,98	98,00
N .9200.220000.	45.000,00	4.555,23	51.085,56	51.009,54	51.009,54	51.009,54	39.399,95	39.399,95	0,00	0,00	99,00
MATERIAL DE OFICINA ORDIN. NO INVENT. SERV.		1.530,33	76,02	0,00	0,00	11.609,59	0,00	0,00	76,02	99,85	77,00
N .9200.221030.	60.000,00	0,00	60.000,00	58.846,72	58.846,72	58.846,72	59.286,72	58.846,72	1.153,28	1,92	98,00
COMBUSTIBLES Y CARBURANTES SERVICIOS GEN		0,00	0,00	0,00	0,00	-440,00	440,00	0,00	1.153,28	98,08	100,00
N .9200.221040.	80.000,00	0,00	81.478,86	79.139,42	79.125,76	79.087,56	15.206,08	15.206,08	2.339,44	2,87	97,00
SUMINISTRO VESTUARIO SERVICIOS GENERALES		1.478,86	0,00	13,66	38,20	63.881,48	0,00	0,00	2.391,30	97,11	19,00
N .9200.221050.	5.000,00	0,00	5.039,98	4.523,35	4.523,35	4.482,55	4.141,66	4.141,66	516,63	10,25	88,00
SUMINISTRO PRODUCTOS ALIMENT. SERVICIOS G		39,98	0,00	0,00	40,80	340,89	0,00	0,00	557,43	89,75	92,00
N .9200.221100.	18.000,00	0,00	20.771,74	19.587,65	19.587,65	19.489,75	18.986,51	18.795,32	1.184,09	5,70	93,00
SUMINISTRO PROD. LIMPIEZA Y ASEO SERVICIOS		2.771,74	0,00	0,00	97,90	503,24	191,19	0,00	1.281,99	94,30	96,00
N .9200.222000.	70.000,00	15.651,16	86.472,44	86.472,44	86.472,44	86.472,44	90.464,05	86.472,44	0,00	0,00	100,00
COMUNICACIONES TELEFONICAS SERVICIOS GEN		821,28	0,00	0,00	0,00	-3.991,61	3.991,61	0,00	0,00	100,00	100,00
N .9200.222010.	30.000,00	4.044,26	34.319,58	34.319,58	34.319,58	32.119,58	27.533,68	27.533,68	0,00	0,00	93,00
COMUNICACIONES POSTALES SERVICIOS GENERA		275,32	0,00	0,00	2.200,00	4.585,90	0,00	0,00	2.200,00	100,00	85,00
N .9200.222030.	25.000,00	0,00	33.374,30	32.226,73	32.226,73	26.428,43	26.428,43	26.428,43	1.147,57	3,44	79,00
COMUNICACIONES INFORMATICAS		8.374,30	0,00	0,00	5.798,30	0,00	0,00	0,00	6.945,87	96,56	100,00
N .9200.223000.	130.000,00	0,00	132.395,55	67.184,97	67.184,97	62.184,97	56.428,94	56.428,94	65.210,58	49,25	46,00
TRANSPORTES SERVICIOS GENERALES - GRUA		2.395,55	0,00	0,00	5.000,00	5.756,03	0,00	0,00	70.210,58	50,75	90,00



# AJUNTAMENT DE SANT ANTONI DE PORTMANY - 2013

Estado de Situación del Presupuesto de Gastos 26/02/2014

R C. Org..PrograC. Económ.Espec.	Inicial	Modificac.	Actual	A	D	O	P	RP	Saldo	%	%O s/Cred.
PARTIDA		Inc.Reman.	RC Pend.+ N D	A Pendiente	D Pendiente	O Pendiente	P Pendiente	Reintegros	Remanente	%D s/Cred.	% RP s/O
N .9200.224000.	50.000,00	15.211,74	65.758,10	65.758,10	38.758,10	38.758,10	40.779,97	38.758,10	0,00	0,00	58,94
PRIMAS DE SEGUROS SERVICIOS GENERALES		546,36	0,00	27.000,00	0,00	-2.021,87	2.021,87	0,00	27.000,00	58,94	100,00
N .9200.225090.	800,00	3.554,66	4.354,66	4.354,66	4.354,66	4.354,66	4.354,66	4.354,66	0,00	0,00	100,00
TRIBUTOS SERVICIOS GENERALES		0,00	0,00	0,00	0,00	0,00	0,00	0,00	0,00	100,00	100,00
N .9200.226010.	8.000,00	-4.000,00	4.186,86	4.167,20	507,20	362,00	362,00	362,00	19,66	0,47	8,65
ATENCIONES PROTOCOLARIAS Y REPRE. SERV. G		186,86	0,00	3.660,00	145,20	0,00	0,00	0,00	3.824,86	12,11	100,00
N .9200.226020.	128.000,00	42.550,91	196.188,99	190.742,03	188.322,03	159.781,46	147.597,78	147.159,78	4.456,05	2,27	81,44
PUBLICIDAD Y PROPAGANDA SERVICIOS GENERA		25.638,08	990,91	2.420,00	28.540,57	12.183,68	438,00	0,00	36.407,53	95,99	92,10
N .9200.226040.	50.000,00	20.452,42	87.128,22	87.128,22	85.264,22	73.337,67	73.439,48	73.337,67	0,00	0,00	84,17
GASTOS JURIDICOS SERVICIOS GENERALES		16.675,80	0,00	1.864,00	11.926,55	-101,81	101,81	0,00	13.790,55	97,86	100,00
N .9200.226060.	10.000,00	0,00	10.662,35	9.720,01	9.720,01	9.695,97	10.714,07	9.687,47	9,58	0,09	90,94
REUNIONES Y CONFERENCIAS SERVICIOS GENER		662,35	932,76	0,00	24,04	-1.018,10	1.026,60	0,00	966,38	91,16	99,94
N .9200.226990.	100.000,00	10.153,70	110.153,70	110.153,70	110.153,70	110.153,70	110.153,70	110.153,70	0,00	0,00	100,00
CANONES SERVICIOS GENERALES		0,00	0,00	0,00	0,00	0,00	0,00	0,00	0,00	100,00	100,00
N .9200.227060.	150.000,00	0,00	198.265,23	195.312,63	169.024,79	146.318,90	146.311,70	137.418,06	2.402,60	1,21	73,94
TRAB. OTRAS EMPRESAS-ESTUDIOS Y TRAB. TEC		48.265,23	550,00	26.287,84	22.705,89	7,20	8.893,64	0,00	51.946,33	85,25	93,94
N .9200.227061.	21.140,00	11.530,00	32.950,00	32.950,00	32.950,00	22.060,00	23.875,00	22.060,00	0,00	0,00	66,67
TRAB. OTRAS EMPRESAS-EST. Y TRAB. TEC. INFO		280,00	0,00	0,00	10.890,00	-1.815,00	1.815,00	0,00	10.890,00	100,00	100,00
N .9200.230200.	5.000,00	-3.000,00	2.000,00	1.653,18	1.653,18	1.653,18	4.034,98	1.574,18	179,12	8,96	82,66
DIETAS PERSONAL		0,00	167,70	0,00	0,00	-2.381,80	2.460,80	0,00	346,82	82,66	95,94
N .9200.231200.	5.000,00	0,00	6.094,60	5.528,18	5.528,18	5.528,18	5.528,18	5.528,18	61,96	1,02	90,71
GASTOS LOCOMOCION		1.094,60	504,46	0,00	0,00	0,00	0,00	0,00	566,42	90,71	100,00
N .9200.466000.	8.000,00	0,00	8.000,00	5.751,81	5.751,81	5.751,81	10.239,91	5.751,81	2.248,19	28,10	71,90
A OTROS ENTES QUE AGRUPAN MUNICIPIOS-FELI		0,00	0,00	0,00	0,00	-4.488,10	4.488,10	0,00	2.248,19	71,90	100,00
N .9200.489000.	8.000,00	-8.000,00	0,00	0,00	0,00	0,00	0,00	0,00	0,00	0,00	0,00
OTRAS TRANS. FAMILIAS E INST. SERV. GEN.(AA.V		0,00	0,00	0,00	0,00	0,00	0,00	0,00	0,00	0,00	0,00
N .9200.489001.	20.000,00	-20.000,00	0,00	0,00	0,00	0,00	0,00	0,00	0,00	0,00	0,00
OTRAS TRANS. FAMILIAS E INST. SERV. GEN.(OTR.		0,00	0,00	0,00	0,00	0,00	0,00	0,00	0,00	0,00	0,00
N .9200.489002.	0,00	0,00	0,00	0,00	0,00	0,00	0,00	0,00	0,00	0,00	0,00
OTRAS TRANS. FAMILIAS E INST. SERV. GEN.TAXI		0,00	0,00	0,00	0,00	0,00	0,00	0,00	0,00	0,00	0,00
N .9200.489003.	0,00	0,00	0,00	0,00	0,00	0,00	0,00	0,00	0,00	0,00	0,00
SUBVENCION AUTOBUS URBANO		0,00	0,00	0,00	0,00	0,00	0,00	0,00	0,00	0,00	0,00



# AJUNTAMENT DE SANT ANTONI DE PORTMANY - 2013

Estado de Situación del Presupuesto de Gastos 26/02/2014

R C. Org..PrograC. Económ.Espec.	Inicial	Modificac.	Actual	A	D	O	P	RP	Saldo	%	%O s/Cred.
PARTIDA		Inc.Reman.	RC Pend.+ N D	A Pendiente	D Pendiente	O Pendiente	P Pendiente	Reintegros	Remanente	%D s/Cred.	% RP s/O
N .9200.619001.	10,00	0,00	10,00	0,00	0,00	0,00	0,00	0,00	10,00	100,00	0,00
REALIZACION INVERSIONES FEIL		0,00	0,00	0,00	0,00	0,00	0,00	0,00	10,00	0,00	0,00
N .9200.625000.	5.000,00	0,00	5.000,00	3.647,57	3.647,57	3.647,57	1.816,66	1.816,66	1.240,43	24,81	72,95
MOBILIARIO SERVICIOS GENERALES		0,00	112,00	0,00	0,00	1.830,91	0,00	0,00	1.352,43	72,95	49,80
N .9200.626000.	152.632,60	0,00	268.712,84	266.008,37	189.728,37	76.675,36	101.605,48	76.675,36	1.242,79	0,46	28,53
ADQUISICION MATERIAL INFORMATICA		116.080,24	1.461,68	76.280,00	113.053,01	-24.930,12	24.930,12	0,00	192.037,48	70,61	100,00
N .9200.690000.	10,00	0,00	10,00	0,00	0,00	0,00	0,00	0,00	10,00	100,00	0,00
COMPRA TERRENOS RUSTICOS		0,00	0,00	0,00	0,00	0,00	0,00	0,00	10,00	0,00	0,00
N .9200.830000.	10,00	0,00	10,00	0,00	0,00	0,00	0,00	0,00	10,00	100,00	0,00
CONCESION DE PRESTAMOS A CP - ANTICIPOS FU		0,00	0,00	0,00	0,00	0,00	0,00	0,00	10,00	0,00	0,00
<b>Total Programa 9200 :</b>	<b>3.019.277,31</b>	<b>120.253,87</b>	<b>3.395.477,20</b>	<b>3.213.579,84</b>	<b>3.076.054,34</b>	<b>2.856.577,40</b>	<b>2.923.708,73</b>	<b>2.699.539,02</b>	<b>177.101,83</b>	<b>5,22</b>	<b>84,13</b>
		<b>255.946,02</b>	<b>4.795,53</b>	<b>137.525,50</b>	<b>219.476,94</b>	<b>-67.131,33</b>	<b>224.169,71</b>	<b>0,00</b>	<b>538.899,80</b>	<b>90,59</b>	<b>94,80</b>
N .9240.226991.	45.000,00	21.350,66	81.547,96	81.547,96	73.457,07	63.457,07	46.355,15	44.476,71	0,00	0,00	77,95
FESTEJOS POPULARES PARTICIPACION CIUDADAN		15.197,30	0,00	8.090,89	10.000,00	17.101,92	1.878,44	0,00	18.090,89	90,08	70,00
<b>Total Programa 9240 :</b>	<b>45.000,00</b>	<b>21.350,66</b>	<b>81.547,96</b>	<b>81.547,96</b>	<b>73.457,07</b>	<b>63.457,07</b>	<b>46.355,15</b>	<b>44.476,71</b>	<b>0,00</b>	<b>0,00</b>	<b>77,95</b>
		<b>15.197,30</b>	<b>0,00</b>	<b>8.090,89</b>	<b>10.000,00</b>	<b>17.101,92</b>	<b>1.878,44</b>	<b>0,00</b>	<b>18.090,89</b>	<b>90,08</b>	<b>70,00</b>
N .9310.120000.	42.773,68	776,66	43.550,34	43.550,34	43.550,34	43.550,34	43.550,34	43.550,34	0,00	0,00	100,00
RETRIBUCIONES BASICAS ADMON FINANCIERA-G		0,00	0,00	0,00	0,00	0,00	0,00	0,00	0,00	100,00	100,00
N .9310.120010.	32.208,88	-20.000,00	12.208,88	11.159,06	11.159,06	11.159,06	14.039,14	11.159,06	1.049,82	8,60	91,40
RETRIBUCIONES BASICAS ADMON FINANCIERA-G		0,00	0,00	0,00	0,00	-2.880,08	2.880,08	0,00	1.049,82	91,40	100,00
N .9310.120030.	64.723,62	-21.000,00	43.723,62	42.006,41	42.006,41	42.006,41	48.199,95	42.006,41	1.717,21	3,93	96,07
RETRIBUCIONES BASICAS ADMON FINANCIERA-G		0,00	0,00	0,00	0,00	-6.193,54	6.193,54	0,00	1.717,21	96,07	100,00
N .9310.120040.	40.545,72	-10.000,00	30.545,72	30.363,98	30.363,98	30.363,98	30.363,98	30.363,98	181,74	0,59	99,41
RETRIBUCIONES BASICAS ADMON FINANCIERA-G		0,00	0,00	0,00	0,00	0,00	0,00	0,00	181,74	99,41	100,00
N .9310.120060.	20.713,08	-6.000,00	14.713,08	14.252,93	14.252,93	14.252,93	14.252,93	14.252,93	460,15	3,13	96,87
TRIENIOS ADMON FINANCIERA		0,00	0,00	0,00	0,00	0,00	0,00	0,00	460,15	96,87	100,00
N .9310.121000.	91.025,64	-25.000,00	66.025,64	63.012,13	63.012,13	63.012,13	64.299,52	63.012,13	3.013,51	4,56	95,44
COMPLEMENTO DESTINO ADMON FINANCIERA		0,00	0,00	0,00	0,00	-1.287,39	1.287,39	0,00	3.013,51	95,44	100,00
N .9310.121010.	144.358,80	-30.000,00	114.358,80	110.765,38	110.765,38	110.765,38	110.765,38	110.765,38	3.593,42	3,14	96,86
COMPLEMENTO ESPECIFICO ADMON FINANCIERA		0,00	0,00	0,00	0,00	0,00	0,00	0,00	3.593,42	96,86	100,00

# AJUNTAMENT DE SANT ANTONI DE PORTMANY - 2013

Estado de Situación del Presupuesto de Gastos 26/02/2014

R C. Org..PrograC. Económ.Espec.	Inicial	Modificac.	Actual	A	D	O	P	RP	Saldo	%	%O s/Cred.
PARTIDA		Inc.Reman.	RC Pend.+ N D	A Pendiente	D Pendiente	O Pendiente	P Pendiente	Reintegros	Remanente	%D s/Cred.	% RP s/O
N .9310.121030.	26.686,32	37.797,27	64.483,59	42.951,11	42.951,11	42.951,11	65.745,31	42.951,11	21.532,48	33,39	66,61
OTROS COMPLEMENTOS ADMON FINANCIERA		0,00	0,00	0,00	0,00	-22.794,20	22.794,20	0,00	21.532,48	66,61	100,00
N .9310.160000.	148.822,86	-58.000,00	90.822,86	89.872,30	89.872,30	89.872,30	82.946,60	82.946,60	950,56	1,05	98,95
SEGURIDAD SOCIAL ADMON FINANCIERA		0,00	0,00	0,00	0,00	6.925,70	0,00	0,00	950,56	98,95	92,29
N .9310.227060.	40.000,00	37.410,70	78.348,47	78.348,47	78.348,47	78.348,47	77.422,58	77.422,58	0,00	0,00	100,00
TRAB. OT. EMPRE.-ESTUDIOS Y TRAB. TEC. ADMO		937,77	0,00	0,00	0,00	925,89	0,00	0,00	0,00	100,00	98,82
<b>Total Programa 9310 :</b>	<b>651.858,60</b>	<b>-94.015,37</b>	<b>558.781,00</b>	<b>526.282,11</b>	<b>526.282,11</b>	<b>526.282,11</b>	<b>551.585,73</b>	<b>518.430,52</b>	<b>32.498,89</b>	<b>5,82</b>	<b>94,18</b>
		<b>937,77</b>	<b>0,00</b>	<b>0,00</b>	<b>0,00</b>	<b>-25.303,62</b>	<b>33.155,21</b>	<b>0,00</b>	<b>32.498,89</b>	<b>94,18</b>	<b>98,51</b>
N .9430.461000.	38.253,60	0,00	109.384,09	107.473,18	107.473,18	71.040,49	71.040,49	71.040,49	1.910,91	1,75	64,95
TRANS. ENTIDADES LOCALES - PARQUE BOMBER		71.130,49	0,00	0,00	36.432,69	0,00	0,00	0,00	38.343,60	98,25	100,00
N .9430.463000.	74.512,43	0,00	74.512,43	55.766,33	55.766,33	55.766,33	18.510,10	18.510,10	18.746,10	25,16	74,84
TRANS. ENTIDADES LOCALES - MANC. MATADER		0,00	0,00	0,00	0,00	37.256,23	0,00	0,00	18.746,10	74,84	33,33
N .9430.463001.	56.046,67	0,00	56.046,67	47.796,07	47.796,07	47.796,07	23.898,02	23.898,02	8.250,60	14,72	85,28
ENTIDADES LOCALES - MANC. MATADERO - DEIX		0,00	0,00	0,00	0,00	23.898,05	0,00	0,00	8.250,60	85,28	50,00
N .9430.467000.	22.299,00	147,00	44.298,00	44.298,00	44.298,00	44.298,00	44.298,00	44.298,00	0,00	0,00	100,00
TRANS. ENTIDADES LOCALES - CONS. EMPRENEN		21.852,00	0,00	0,00	0,00	0,00	0,00	0,00	0,00	100,00	100,00
<b>Total Programa 9430 :</b>	<b>191.111,70</b>	<b>147,00</b>	<b>284.241,19</b>	<b>255.333,58</b>	<b>255.333,58</b>	<b>218.900,89</b>	<b>157.746,61</b>	<b>157.746,61</b>	<b>28.907,61</b>	<b>10,17</b>	<b>77,83</b>
		<b>92.982,49</b>	<b>0,00</b>	<b>0,00</b>	<b>36.432,69</b>	<b>61.154,28</b>	<b>0,00</b>	<b>0,00</b>	<b>65.340,30</b>	<b>89,83</b>	<b>72,83</b>
<b>Total Orgánico :</b>	<b>22.700.000,00</b>	<b>91.216,47</b>	<b>24.954.638,97</b>	<b>23.769.541,46</b>	<b>23.022.390,34</b>	<b>21.716.268,36</b>	<b>22.595.875,70</b>	<b>19.722.868,51</b>	<b>1.130.195,62</b>	<b>4,53</b>	<b>87,47</b>
		<b>2.163.422,50</b>	<b>54.901,89</b>	<b>747.151,12</b>	<b>1.306.121,98</b>	<b>-879.607,34</b>	<b>2.873.007,19</b>	<b>0,00</b>	<b>3.238.370,61</b>	<b>92,26</b>	<b>90,74</b>
<b>Total Remanente N :</b>	<b>22.700.000,00</b>	<b>91.216,47</b>	<b>24.954.638,97</b>	<b>23.769.541,46</b>	<b>23.022.390,34</b>	<b>21.716.268,36</b>	<b>22.595.875,70</b>	<b>19.722.868,51</b>	<b>1.130.195,62</b>	<b>4,53</b>	<b>87,47</b>
		<b>2.163.422,50</b>	<b>54.901,89</b>	<b>747.151,12</b>	<b>1.306.121,98</b>	<b>-879.607,34</b>	<b>2.873.007,19</b>	<b>0,00</b>	<b>3.238.370,61</b>	<b>92,26</b>	<b>90,74</b>
S .1510.600001.	0,00	0,00	15.906,97	15.906,97	0,00	0,00	0,00	0,00	0,00	0,00	0,00
TERRENOS ESTACION AUTOBUSES		15.906,97	0,00	15.906,97	0,00	0,00	0,00	0,00	15.906,97	0,00	0,00
S .1510.600002.	0,00	0,00	6.135,26	6.135,26	0,00	0,00	0,00	0,00	0,00	0,00	0,00
TERRENOS C/ LONDRES Y CAMI GENERAL		6.135,26	0,00	6.135,26	0,00	0,00	0,00	0,00	6.135,26	0,00	0,00
S .1510.600003.	0,00	778,56	116.860,99	116.860,99	116.860,99	116.860,99	116.860,99	116.860,99	0,00	0,00	100,00
COMPRA TERRENYS CAN COIX		116.082,43	0,00	0,00	0,00	0,00	0,00	0,00	0,00	100,00	100,00
S .1510.609000.	0,00	0,00	77.570,81	73.492,38	8.900,00	0,00	0,00	0,00	0,00	0,00	0,00
ACONDICIONAMIENTO ESCUELA DE MUSICA		77.570,81	4.078,43	64.592,38	8.900,00	0,00	0,00	0,00	77.570,81	11,47	0,00



# AJUNTAMENT DE SANT ANTONI DE PORTMANY - 2013

Estado de Situación del Presupuesto de Gastos 26/02/2014

R C. Org..PrograC. Económ.Espec.	Inicial	Modificac.	Actual	A	D	O	P	RP	Saldo	%	%O s/Cred.
PARTIDA		Inc.Reman.	RC Pend.+ N D	A Pendiente	D Pendiente	O Pendiente	P Pendiente	Reintegros	Remanente	%D s/Cred.	% RP s/O
S .1510.619003.	0,00	0,00	6.367,78	6.367,78	0,00	0,00	0,00	0,00	0,00	0,00	0,00
PARC INFANTIL C/CERVANTES		6.367,78	0,00	6.367,78	0,00	0,00	0,00	0,00	6.367,78	0,00	0,00
S .1510.619005.	0,00	0,00	960.600,98	960.600,98	0,00	0,00	0,00	0,00	0,00	0,00	0,00
OBRES CONVENI CONS. MOBILITAT		960.600,98	0,00	960.600,98	0,00	0,00	0,00	0,00	960.600,98	0,00	0,00
<b>Total Programa 1510 :</b>	<b>0,00</b>	<b>778,56</b>	<b>1.183.442,79</b>	<b>1.179.364,36</b>	<b>125.760,99</b>	<b>116.860,99</b>	<b>116.860,99</b>	<b>116.860,99</b>	<b>0,00</b>	<b>0,00</b>	<b>9,87</b>
		<b>1.182.664,23</b>	<b>4.078,43</b>	<b>1.053.603,37</b>	<b>8.900,00</b>	<b>0,00</b>	<b>0,00</b>	<b>0,00</b>	<b>1.066.581,80</b>	<b>10,63</b>	<b>100,00</b>
S .1550.609000.	0,00	0,00	70.000,00	69.999,99	57.074,19	57.074,19	57.074,19	57.074,19	0,01	0,00	81,53
URBANIZACION SES PAISSES		70.000,00	0,00	12.925,80	0,00	0,00	0,00	0,00	12.925,81	81,53	100,00
S .1550.609001.	0,00	0,00	28.559,00	28.559,00	0,00	0,00	0,00	0,00	0,00	0,00	0,00
JUNTA COMPENSACION URB. SES PAISSES		28.559,00	0,00	28.559,00	0,00	0,00	0,00	0,00	28.559,00	0,00	0,00
S .1550.609002.	0,00	0,00	36.191,73	36.191,73	0,00	0,00	0,00	0,00	0,00	0,00	0,00
DEMOLICION DEPURADORA		36.191,73	0,00	36.191,73	0,00	0,00	0,00	0,00	36.191,73	0,00	0,00
S .1550.619002.	0,00	0,00	262.374,55	262.374,55	0,00	0,00	0,00	0,00	0,00	0,00	0,00
PIOS 2006 C/JUAN S. BACH		262.374,55	0,00	262.374,55	0,00	0,00	0,00	0,00	262.374,55	0,00	0,00
S .1550.619003.	0,00	0,00	48.610,61	48.610,61	44.344,90	0,00	0,00	0,00	0,00	0,00	0,00
ACONDICIONAMIENTO MENENDEZ PIDAL		48.610,61	0,00	4.265,71	44.344,90	0,00	0,00	0,00	48.610,61	91,22	0,00
S .1550.619004.	0,00	0,00	15.101,19	15.101,19	0,00	0,00	0,00	0,00	0,00	0,00	0,00
ACONDICIONAMIENTO CTRA CALA GRACIO		15.101,19	0,00	15.101,19	0,00	0,00	0,00	0,00	15.101,19	0,00	0,00
S .1550.619007.	0,00	0,00	856.479,59	856.479,59	856.479,59	0,00	0,00	0,00	0,00	0,00	0,00
CALLE AMETLLERS I		856.479,59	0,00	0,00	856.479,59	0,00	0,00	0,00	856.479,59	100,00	0,00
S .1550.619009.	0,00	0,00	106.750,13	106.750,13	105.182,88	65.763,96	65.763,96	65.763,96	0,00	0,00	61,53
ELECTRIF. SA SERRA		106.750,13	0,00	1.567,25	39.418,92	0,00	0,00	0,00	40.986,17	98,53	100,00
<b>Total Programa 1550 :</b>	<b>0,00</b>	<b>0,00</b>	<b>1.424.066,80</b>	<b>1.424.066,79</b>	<b>1.063.081,56</b>	<b>122.838,15</b>	<b>122.838,15</b>	<b>122.838,15</b>	<b>0,01</b>	<b>0,00</b>	<b>8,53</b>
		<b>1.424.066,80</b>	<b>0,00</b>	<b>360.985,23</b>	<b>940.243,41</b>	<b>0,00</b>	<b>0,00</b>	<b>0,00</b>	<b>1.301.228,65</b>	<b>74,65</b>	<b>100,00</b>
S .1710.609000.	0,00	0,00	112.580,48	112.580,48	57.979,79	28.569,53	28.569,53	28.569,53	0,00	0,00	25,53
OBRAS PLAN DE EXCELENCIA TURISTICA		112.580,48	0,00	54.600,69	29.410,26	0,00	0,00	0,00	84.010,95	51,50	100,00
S .1710.619001.	0,00	0,00	1.545,96	1.545,96	832,21	0,00	0,00	0,00	0,00	0,00	0,00
JARDIN BOTANICO PUNTA DES MOLI		1.545,96	0,00	713,75	832,21	0,00	0,00	0,00	1.545,96	53,83	0,00
S .1710.619002.	0,00	0,00	25.355,65	25.355,65	24.742,83	12.069,75	12.069,75	12.069,75	0,00	0,00	47,53
PASEO MARITIMO PLAYA POUET		25.355,65	0,00	612,82	12.673,08	0,00	0,00	0,00	13.285,90	97,58	100,00



# AJUNTAMENT DE SANT ANTONI DE PORTMANY - 2013

Estado de Situación del Presupuesto de Gastos 26/02/2014

R C. Org..PrograC. Económ.Espec.	Inicial	Modificac.	Actual	A	D	O	P	RP	Saldo	%	%O s/Cred.
PARTIDA		Inc.Reman.	RC Pend.+ N D	A Pendiente	D Pendiente	O Pendiente	P Pendiente	Reintegros	Remanente	%D s/Cred.	% RP s/O
<b>Total Programa 1710 :</b>	<b>0,00</b>	<b>0,00</b>	<b>139.482,09</b>	<b>139.482,09</b>	<b>83.554,83</b>	<b>40.639,28</b>	<b>40.639,28</b>	<b>40.639,28</b>	<b>0,00</b>	<b>0,00</b>	<b>29,14</b>
		<b>139.482,09</b>	<b>0,00</b>	<b>55.927,26</b>	<b>42.915,55</b>	<b>0,00</b>	<b>0,00</b>	<b>0,00</b>	<b>98.842,81</b>	<b>59,90</b>	<b>100,00</b>
S .3210.619000.	0,00	0,00	46.374,42	0,00	0,00	0,00	0,00	0,00	46.374,42	100,00	0,00
AMPLIACION CP CAN COIX		46.374,42	0,00	0,00	0,00	0,00	0,00	0,00	46.374,42	0,00	0,00
S .3210.619001.	0,00	0,00	1.008.308,76	45.963,95	45.963,95	45.963,95	91.927,90	45.963,95	962.344,81	95,44	4,56
CONSTRUCCION NUEVO CP SANT ANTONI		1.008.308,76	0,00	0,00	0,00	-45.963,95	45.963,95	0,00	962.344,81	4,56	100,00
<b>Total Programa 3210 :</b>	<b>0,00</b>	<b>0,00</b>	<b>1.054.683,18</b>	<b>45.963,95</b>	<b>45.963,95</b>	<b>45.963,95</b>	<b>91.927,90</b>	<b>45.963,95</b>	<b>1.008.719,23</b>	<b>95,64</b>	<b>4,36</b>
		<b>1.054.683,18</b>	<b>0,00</b>	<b>0,00</b>	<b>0,00</b>	<b>-45.963,95</b>	<b>45.963,95</b>	<b>0,00</b>	<b>1.008.719,23</b>	<b>4,36</b>	<b>100,00</b>
S .3220.780000.	0,00	0,00	218.269,00	218.269,00	218.269,00	218.269,00	218.269,00	218.269,00	0,00	0,00	100,00
TRANSF CAP CASAL JOVE		218.269,00	0,00	0,00	0,00	0,00	0,00	0,00	0,00	100,00	100,00
<b>Total Programa 3220 :</b>	<b>0,00</b>	<b>0,00</b>	<b>218.269,00</b>	<b>218.269,00</b>	<b>218.269,00</b>	<b>218.269,00</b>	<b>218.269,00</b>	<b>218.269,00</b>	<b>0,00</b>	<b>0,00</b>	<b>100,00</b>
		<b>218.269,00</b>	<b>0,00</b>	<b>0,00</b>	<b>0,00</b>	<b>0,00</b>	<b>0,00</b>	<b>0,00</b>	<b>0,00</b>	<b>100,00</b>	<b>100,00</b>
S .3300.780000.	0,00	0,00	83.479,87	83.479,87	83.479,87	83.479,87	83.479,87	83.479,87	0,00	0,00	100,00
CASAL JOVE SOLAR COOPERATIVA		83.479,87	0,00	0,00	0,00	0,00	0,00	0,00	0,00	100,00	100,00
<b>Total Programa 3300 :</b>	<b>0,00</b>	<b>0,00</b>	<b>83.479,87</b>	<b>83.479,87</b>	<b>83.479,87</b>	<b>83.479,87</b>	<b>83.479,87</b>	<b>83.479,87</b>	<b>0,00</b>	<b>0,00</b>	<b>100,00</b>
		<b>83.479,87</b>	<b>0,00</b>	<b>0,00</b>	<b>0,00</b>	<b>0,00</b>	<b>0,00</b>	<b>0,00</b>	<b>0,00</b>	<b>100,00</b>	<b>100,00</b>
S .4320.221040.	0,00	0,00	66,26	0,00	0,00	0,00	0,00	0,00	66,26	100,00	0,00
SUMINISTRO VESTUARIO TURISMO		66,26	0,00	0,00	0,00	0,00	0,00	0,00	66,26	0,00	0,00
S .4320.222000.	0,00	0,00	690,00	0,00	0,00	0,00	0,00	0,00	690,00	100,00	0,00
COMUNICACIONES TELEFONICAS TURISMO		690,00	0,00	0,00	0,00	0,00	0,00	0,00	690,00	0,00	0,00
<b>Total Programa 4320 :</b>	<b>0,00</b>	<b>0,00</b>	<b>756,26</b>	<b>0,00</b>	<b>0,00</b>	<b>0,00</b>	<b>0,00</b>	<b>0,00</b>	<b>756,26</b>	<b>100,00</b>	<b>0,00</b>
		<b>756,26</b>	<b>0,00</b>	<b>0,00</b>	<b>0,00</b>	<b>0,00</b>	<b>0,00</b>	<b>0,00</b>	<b>756,26</b>	<b>0,00</b>	<b>0,00</b>
S .9200.619002.	0,00	0,00	198.591,57	198.591,57	174.040,71	0,00	0,00	0,00	0,00	0,00	0,00
CARRERS CENTRE		198.591,57	0,00	24.550,86	174.040,71	0,00	0,00	0,00	198.591,57	87,64	0,00
<b>Total Programa 9200 :</b>	<b>0,00</b>	<b>0,00</b>	<b>198.591,57</b>	<b>198.591,57</b>	<b>174.040,71</b>	<b>0,00</b>	<b>0,00</b>	<b>0,00</b>	<b>0,00</b>	<b>0,00</b>	<b>0,00</b>
		<b>198.591,57</b>	<b>0,00</b>	<b>24.550,86</b>	<b>174.040,71</b>	<b>0,00</b>	<b>0,00</b>	<b>0,00</b>	<b>198.591,57</b>	<b>87,64</b>	<b>0,00</b>
<b>Total Orgánico :</b>	<b>0,00</b>	<b>778,56</b>	<b>4.302.771,56</b>	<b>3.289.217,63</b>	<b>1.794.150,91</b>	<b>628.051,24</b>	<b>674.015,19</b>	<b>628.051,24</b>	<b>1.009.475,50</b>	<b>23,46</b>	<b>14,36</b>
		<b>4.301.993,00</b>	<b>4.078,43</b>	<b>1.495.066,72</b>	<b>1.166.099,67</b>	<b>-45.963,95</b>	<b>45.963,95</b>	<b>0,00</b>	<b>3.674.720,32</b>	<b>41,70</b>	<b>100,00</b>



# AJUNTAMENT DE SANT ANTONI DE PORTMANY - 2013

Estado de Situación del Presupuesto de Gastos 26/02/2014

R C. Org..PrograC. Económ.Espec.	Inicial	Modificac.	Actual	A	D	O	P	RP	Saldo	%	%O s/Cred.
PARTIDA		Inc.Reman.	RC Pend.+ N D	A Pendiente	D Pendiente	O Pendiente	P Pendiente	Reintegros	Remanente	%D s/Cred.	% RP s/O
Total Remanente S :	0,00	778,56	4.302.771,56	3.289.217,63	1.794.150,91	628.051,24	674.015,19	628.051,24	1.009.475,50	23,46	14,60
		4.301.993,00	4.078,43	1.495.066,72	1.166.099,67	-45.963,95	45.963,95	0,00	3.674.720,32	41,70	100,00
Total General €:	22.700.000,00	91.995,03	29.257.410,53	27.058.759,09	24.816.541,25	22.344.319,60	23.269.890,89	20.350.919,75	2.139.671,12	7,31	76,37
		6.465.415,50	58.980,32	2.242.217,84	2.472.221,65	-925.571,29	2.918.971,14	0,00	6.913.090,93	84,82	91,08




# AJUNTAMENT DE SANT ANTONI DE PORTMANY - 2013

Estado de Situación del Presupuesto de Gastos 26/02/2014

Carreter Ferrer, J de 1)  
Interventor-Accidental  
Fecha: 26/02/2014  
HASH: 69c55bab5416a939cabb165bf

económ. C. Org. C.Prog. Espec.	Inicial	Modificac.	Actual	A	D	O	P	RP	Saldo	%	%O s/Cred.
<b>PARTIDA</b>		<b>Inc.Reman.</b>	<b>RC Pend.+ N D</b>	<b>A Pendiente</b>	<b>D Pendiente</b>	<b>O Pendiente</b>	<b>P Pendiente</b>	<b>Reintegros</b>	<b>Remanente</b>	<b>%D s/Cred.</b>	<b>% RP s/O</b>
1000 . 9120.	200.020,44	0,00	200.020,44	200.014,10	200.014,10	200.014,10	205.502,04	200.014,10	6,34	0,00	100,00
RETRIBUCIONES BASICAS CARGOS ELECTIVOS		0,00	0,00	0,00	0,00	-5.487,94	5.487,94	0,00	6,34	100,00	100,00
<b>Total Económico 100 :</b>	<b>200.020,44</b>	<b>0,00</b>	<b>200.020,44</b>	<b>200.014,10</b>	<b>200.014,10</b>	<b>200.014,10</b>	<b>205.502,04</b>	<b>200.014,10</b>	<b>6,34</b>	<b>0,00</b>	<b>100,00</b>
		<b>0,00</b>	<b>0,00</b>	<b>0,00</b>	<b>0,00</b>	<b>-5.487,94</b>	<b>5.487,94</b>	<b>0,00</b>	<b>6,34</b>	<b>100,00</b>	<b>100,00</b>
<b>Total Art. 10 :</b>	<b>200.020,44</b>	<b>0,00</b>	<b>200.020,44</b>	<b>200.014,10</b>	<b>200.014,10</b>	<b>200.014,10</b>	<b>205.502,04</b>	<b>200.014,10</b>	<b>6,34</b>	<b>0,00</b>	<b>100,00</b>
		<b>0,00</b>	<b>0,00</b>	<b>0,00</b>	<b>0,00</b>	<b>-5.487,94</b>	<b>5.487,94</b>	<b>0,00</b>	<b>6,34</b>	<b>100,00</b>	<b>100,00</b>
N 120000 . 1510.	55.877,28	-800,00	55.077,28	51.970,61	51.970,61	51.970,61	51.970,61	51.970,61	3.106,67	5,64	94,36
RETRIBUCIONES BASICAS URBANISMO GRUPO A1		0,00	0,00	0,00	0,00	0,00	0,00	0,00	3.106,67	94,36	100,00
N 120000 . 3320.	17.875,24	105,24	17.980,48	17.980,48	17.980,48	17.980,48	17.980,48	17.980,48	0,00	0,00	100,00
RETRIBUCIONS BASICAS BIBLIOTECA Y ARCHIVO		0,00	0,00	0,00	0,00	0,00	0,00	0,00	0,00	100,00	100,00
N 120000 . 9200.	79.536,66	-25.517,50	54.019,16	52.540,39	52.540,39	52.540,39	52.540,39	52.540,39	1.478,77	2,74	97,26
RETRIBUCIONES BASICAS SERVICIOS GENERALES		0,00	0,00	0,00	0,00	0,00	0,00	0,00	1.478,77	97,26	100,00
N 120000 . 9310.	42.773,68	776,66	43.550,34	43.550,34	43.550,34	43.550,34	43.550,34	43.550,34	0,00	0,00	100,00
RETRIBUCIONES BASICAS ADMON FINANCIERA-G		0,00	0,00	0,00	0,00	0,00	0,00	0,00	0,00	100,00	100,00
N 120010 . 1320.	33.347,36	0,00	33.347,36	33.028,12	33.028,12	33.028,12	35.668,20	33.028,12	319,24	0,96	99,04
RETRIBUCIONES BASICAS POLICIA GRUPO A2		0,00	0,00	0,00	0,00	-2.640,08	2.640,08	0,00	319,24	99,04	100,00
N 120010 . 1510.	51.224,34	-12.000,00	39.224,34	38.420,15	38.420,15	38.420,15	38.420,15	38.420,15	804,19	2,05	97,95
RETRIBUCIONES BASICAS URBANISMO GRUPO A2		0,00	0,00	0,00	0,00	0,00	0,00	0,00	804,19	97,95	100,00
N 120010 . 9200.	34.842,62	-1.230,00	33.612,62	28.777,43	28.777,43	28.777,43	34.729,48	28.777,43	4.835,19	14,39	85,61
RETRIBUCIONES BASICAS SERVICIOS GENERALES		0,00	0,00	0,00	0,00	-5.952,05	5.952,05	0,00	4.835,19	85,61	100,00
N 120010 . 9310.	32.208,88	-20.000,00	12.208,88	11.159,06	11.159,06	11.159,06	14.039,14	11.159,06	1.049,82	8,60	91,40
RETRIBUCIONES BASICAS ADMON FINANCIERA-G		0,00	0,00	0,00	0,00	-2.880,08	2.880,08	0,00	1.049,82	91,40	100,00
N 120030 . 1320.	571.359,36	-60.000,00	511.359,36	511.359,36	511.359,36	511.359,36	647.781,06	511.359,36	0,00	0,00	100,00
RETRIBUCIONES BASICAS POLICIA GRUPO C1		0,00	0,00	0,00	0,00	-136.421,70	136.421,70	0,00	0,00	100,00	100,00
N 120030 . 1510.	24.496,66	11.305,05	35.801,71	35.801,71	35.801,71	35.801,71	35.801,71	35.801,71	0,00	0,00	100,00
RETRIBUCIONES BASICAS URBANISMO GRUPO C1		0,00	0,00	0,00	0,00	0,00	0,00	0,00	0,00	100,00	100,00
N 120030 . 9200.	62.737,04	0,00	62.737,04	62.264,64	62.264,64	62.264,64	62.264,64	62.264,64	472,40	0,75	99,25
RETRIBUCIONES BASICAS SERVICIOS GENERALES		0,00	0,00	0,00	0,00	0,00	0,00	0,00	472,40	99,25	100,00
N 120030 . 9310.	64.723,62	-21.000,00	43.723,62	42.006,41	42.006,41	42.006,41	48.199,95	42.006,41	1.717,21	3,93	96,07
RETRIBUCIONES BASICAS ADMON FINANCIERA-G		0,00	0,00	0,00	0,00	-6.193,54	6.193,54	0,00	1.717,21	96,07	100,00
N 120040 . 1510.	40.642,66	0,00	40.642,66	33.254,07	33.254,07	33.254,07	33.254,07	33.254,07	7.388,59	18,18	81,82
RETRIBUCIONES BASICAS URBANISMO GRUPO C2		0,00	0,00	0,00	0,00	0,00	0,00	0,00	7.388,59	81,82	100,00



Cod. Validación: 5SQL69CNT3MHCAMRA57XGNTKH | Verificación: <http://santoni.selectronica.es/>  
Documento firmado electrónicamente desde la plataforma esPublico Gestiona | Página 1 de 25



# AJUNTAMENT DE SANT ANTONI DE PORTMANY - 2013


Estado de Situación del Presupuesto de Gastos 26/02/2014

R C. Económ. C. Org. C.Prog. Espec.	Inicial	Modificac.	Actual	A	D	O	P	RP	Saldo	%	%O s/Cred.
PARTIDA		Inc.Reman.	RC Pend.+ N D	A Pendiente	D Pendiente	O Pendiente	P Pendiente	Reintegros	Remanente	%D s/Cred.	% RP s/O
N 120040 . 9200.	132.498,20	0,00	132.498,20	124.733,76	124.733,76	124.733,76	124.733,76	124.733,76	7.764,44	5,86	94,14
RETRIBUCIONES BASICAS SERVICIOS GENERALES		0,00	0,00	0,00	0,00	0,00	0,00	0,00	7.764,44	94,14	100,00
N 120040 . 9310.	40.545,72	-10.000,00	30.545,72	30.363,98	30.363,98	30.363,98	30.363,98	30.363,98	181,74	0,59	99,41
RETRIBUCIONES BASICAS ADMON FINANCIERA-G		0,00	0,00	0,00	0,00	0,00	0,00	0,00	181,74	99,41	100,00
N 120050 . 1510.	8.888,48	26,94	8.915,42	8.915,42	8.915,42	8.915,42	9.197,10	8.915,42	0,00	0,00	100,00
RETRIBUCIONES BASICAS URBANISMO GRUPO E		0,00	0,00	0,00	0,00	-281,68	281,68	0,00	0,00	100,00	100,00
N 120050 . 9200.	35.019,18	0,00	35.019,18	31.544,15	31.544,15	31.544,15	50.843,80	31.544,15	3.475,03	9,92	90,08
RETRIBUCIONES BASICAS SERVICIOS GENERALES		0,00	0,00	0,00	0,00	-19.299,65	19.299,65	0,00	3.475,03	90,08	100,00
N 120060 . 1320.	57.601,20	-4.500,00	53.101,20	53.101,20	53.101,20	53.101,20	53.127,51	53.101,20	0,00	0,00	100,00
TRIENIOS POLICIA		0,00	0,00	0,00	0,00	-26,31	26,31	0,00	0,00	100,00	100,00
N 120060 . 1510.	25.007,76	-4.675,83	20.331,93	20.327,96	20.327,96	20.327,96	20.327,96	20.327,96	3,97	0,02	99,98
TRIENIOS URBANISMO		0,00	0,00	0,00	0,00	0,00	0,00	0,00	3,97	99,98	100,00
N 120060 . 3320.	1.535,40	0,00	1.535,40	1.236,85	1.236,85	1.236,85	1.236,85	1.236,85	298,55	19,44	80,56
TRIENIOS BIBLIOTECA Y ARCHIVO		0,00	0,00	0,00	0,00	0,00	0,00	0,00	298,55	80,56	100,00
N 120060 . 9200.	31.759,80	0,00	31.759,80	27.437,65	27.437,65	27.437,65	29.115,11	27.437,65	4.322,15	13,61	86,39
TRIENIOS SERVICIOS GENERALES		0,00	0,00	0,00	0,00	-1.677,46	1.677,46	0,00	4.322,15	86,39	100,00
N 120060 . 9310.	20.713,08	-6.000,00	14.713,08	14.252,93	14.252,93	14.252,93	14.252,93	14.252,93	460,15	3,13	96,87
TRIENIOS ADMON FINANCIERA		0,00	0,00	0,00	0,00	0,00	0,00	0,00	460,15	96,87	100,00
<b>Total Económico 120 :</b>	<b>1.465.214,22</b>	<b>-153.509,44</b>	<b>1.311.704,78</b>	<b>1.274.026,67</b>	<b>1.274.026,67</b>	<b>1.274.026,67</b>	<b>1.449.399,22</b>	<b>1.274.026,67</b>	<b>37.678,11</b>	<b>2,87</b>	<b>97,13</b>
		<b>0,00</b>	<b>0,00</b>	<b>0,00</b>	<b>0,00</b>	<b>-175.372,55</b>	<b>175.372,55</b>	<b>0,00</b>	<b>37.678,11</b>	<b>97,13</b>	<b>100,00</b>
N 121000 . 1320.	209.712,00	-23.700,00	186.012,00	186.012,00	186.012,00	186.012,00	189.411,32	186.012,00	0,00	0,00	100,00
COMPLEMENTO DESTINO POLICIA		0,00	0,00	0,00	0,00	-3.399,32	3.399,32	0,00	0,00	100,00	100,00
N 121000 . 1510.	74.895,72	-7.800,00	67.095,72	67.059,01	67.059,01	67.059,01	67.059,01	67.059,01	36,71	0,05	99,95
COMPLEMENTO DESTINO URBANISMO		0,00	0,00	0,00	0,00	0,00	0,00	0,00	36,71	99,95	100,00
N 121000 . 3320.	6.995,04	0,00	6.995,04	6.995,04	6.995,04	6.995,04	6.995,04	6.995,04	0,00	0,00	100,00
COMPLEMENTO DESTINO BIBLIOTECA Y ARCHIV		0,00	0,00	0,00	0,00	0,00	0,00	0,00	0,00	100,00	100,00
N 121000 . 9200.	144.702,12	-20.000,00	124.702,12	124.433,71	124.433,71	124.433,71	133.531,56	124.433,71	268,41	0,22	99,78
COMPLEMENTO DESTINO SERVICIOS GENERALES		0,00	0,00	0,00	0,00	-9.097,85	9.097,85	0,00	268,41	99,78	100,00
N 121000 . 9310.	91.025,64	-25.000,00	66.025,64	63.012,13	63.012,13	63.012,13	64.299,52	63.012,13	3.013,51	4,56	95,44
COMPLEMENTO DESTINO ADMON FINANCIERA		0,00	0,00	0,00	0,00	-1.287,39	1.287,39	0,00	3.013,51	95,44	100,00
N 121010 . 1320.	494.544,63	-40.000,00	454.544,63	453.383,42	453.383,42	453.383,42	491.610,37	453.383,42	1.161,21	0,26	99,74
COMPLEMENTO ESPECIFICO POLICIA		0,00	0,00	0,00	0,00	-38.226,95	38.226,95	0,00	1.161,21	99,74	100,00

# AJUNTAMENT DE SANT ANTONI DE PORTMANY - 2013

Estado de Situación del Presupuesto de Gastos 26/02/2014

R C. Económ. C. Org. C.Prog. Espec.	Inicial	Modificac.	Actual	A	D	O	P	RP	Saldo	%	%O s/Cred.
PARTIDA		Inc.Reman.	RC Pend.+ N D	A Pendiente	D Pendiente	O Pendiente	P Pendiente	Reintegros	Remanente	%D s/Cred.	% RP s/O
N 121010 .1510.	134.247,12	-19.000,00	115.247,12	114.654,52	114.654,52	114.654,52	114.841,83	114.654,52	592,60	0,51	99,49
COMPLEMENTO ESPECIFICO URBANISMO		0,00	0,00	0,00	0,00	-187,31	187,31	0,00	592,60	99,49	100,00
N 121010 .3320.	12.192,48	0,00	12.192,48	12.192,48	12.192,48	12.192,48	12.192,48	12.192,48	0,00	0,00	100,00
COMPLEMENTO ESPECIFICO BIBLIOTECA Y ARCHI		0,00	0,00	0,00	0,00	0,00	0,00	0,00	0,00	100,00	100,00
N 121010 .9200.	260.338,80	-42.000,00	218.338,80	218.320,44	218.320,44	218.320,44	228.236,13	218.320,44	18,36	0,01	99,99
COMPLEMENTO ESPECIFICO SERVICIOS GENERAL		0,00	0,00	0,00	0,00	-9.915,69	9.915,69	0,00	18,36	99,99	100,00
N 121010 .9310.	144.358,80	-30.000,00	114.358,80	110.765,38	110.765,38	110.765,38	110.765,38	110.765,38	3.593,42	3,14	96,86
COMPLEMENTO ESPECIFICO ADMON FINANCIERA		0,00	0,00	0,00	0,00	0,00	0,00	0,00	3.593,42	96,86	100,00
N 121030 .1320.	194.221,80	247.875,65	442.097,45	359.059,08	359.059,08	359.059,08	484.891,03	359.059,08	83.038,37	18,78	81,22
OTROS COMPLEMENTOS POLICIA		0,00	0,00	0,00	0,00	-125.831,95	125.831,95	0,00	83.038,37	81,22	100,00
N 121030 .1510.	26.211,00	41.034,77	67.245,77	43.081,72	43.081,72	43.081,72	70.444,17	43.081,72	24.164,05	35,93	64,07
OTROS COMPLEMENTOS URBANISMO		0,00	0,00	0,00	0,00	-27.362,45	27.362,45	0,00	24.164,05	64,07	100,00
N 121030 .3320.	2.265,36	2.808,94	5.074,30	2.738,36	2.738,36	2.738,36	7.394,18	2.738,36	2.335,94	46,03	53,97
OTROS COMPLEMENTOS BIBLIOTECA Y ARCHIVO		0,00	0,00	0,00	0,00	-4.655,82	4.655,82	0,00	2.335,94	53,97	100,00
N 121030 .9200.	55.954,32	96.431,34	152.385,66	108.528,41	108.528,41	108.528,41	179.901,38	108.528,41	43.857,25	28,78	71,22
OTROS COMPLEMENTOS SERVICIOS GENERALES		0,00	0,00	0,00	0,00	-71.372,97	71.372,97	0,00	43.857,25	71,22	100,00
N 121030 .9310.	26.686,32	37.797,27	64.483,59	42.951,11	42.951,11	42.951,11	65.745,31	42.951,11	21.532,48	33,39	66,61
OTROS COMPLEMENTOS ADMON FINANCIERA		0,00	0,00	0,00	0,00	-22.794,20	22.794,20	0,00	21.532,48	66,61	100,00
<b>Total Económico 121 :</b>	<b>1.878.351,15</b>	<b>218.447,97</b>	<b>2.096.799,12</b>	<b>1.913.186,81</b>	<b>1.913.186,81</b>	<b>1.913.186,81</b>	<b>2.227.318,71</b>	<b>1.913.186,81</b>	<b>183.612,31</b>	<b>8,76</b>	<b>91,24</b>
		<b>0,00</b>	<b>0,00</b>	<b>0,00</b>	<b>0,00</b>	<b>-314.131,90</b>	<b>314.131,90</b>	<b>0,00</b>	<b>183.612,31</b>	<b>91,24</b>	<b>100,00</b>
<b>Total Art. 12 :</b>	<b>3.343.565,37</b>	<b>64.938,53</b>	<b>3.408.503,90</b>	<b>3.187.213,48</b>	<b>3.187.213,48</b>	<b>3.187.213,48</b>	<b>3.676.717,93</b>	<b>3.187.213,48</b>	<b>221.290,42</b>	<b>6,49</b>	<b>93,51</b>
		<b>0,00</b>	<b>0,00</b>	<b>0,00</b>	<b>0,00</b>	<b>-489.504,45</b>	<b>489.504,45</b>	<b>0,00</b>	<b>221.290,42</b>	<b>93,51</b>	<b>100,00</b>
N 130000 .1510.	304.121,22	-12.000,00	292.121,22	291.965,60	291.965,60	291.965,60	316.573,96	291.965,60	155,62	0,05	99,95
PERSONAL LABORAL FIJO URBANISMO		0,00	0,00	0,00	0,00	-24.608,36	24.608,36	0,00	155,62	99,95	100,00
N 130000 .1640.	27.453,32	-3.500,00	23.953,32	23.874,49	23.874,49	23.874,49	23.874,49	23.874,49	78,83	0,33	99,67
PERSONAL LABORAL FIJO CEMENTERIOS		0,00	0,00	0,00	0,00	0,00	0,00	0,00	78,83	99,67	100,00
N 130000 .2300.	159.758,44	62,92	159.821,36	159.821,36	159.821,36	159.821,36	377.650,50	159.821,36	0,00	0,00	100,00
PERSONAL LABORAL FIJO SERVICIOS SOCIALES		0,00	0,00	0,00	0,00	-217.829,14	217.829,14	0,00	0,00	100,00	100,00
N 130000 .3130.	0,00	0,00	0,00	0,00	0,00	0,00	0,00	0,00	0,00	0,00	0,00
PERSONAL LABORAL FIJO LACERO		0,00	0,00	0,00	0,00	0,00	0,00	0,00	0,00	0,00	0,00
N 130000 .3210.	82.704,54	3.483,28	86.187,82	86.187,82	86.187,82	86.187,82	86.187,82	86.187,82	0,00	0,00	100,00
PERSONAL LABORAL FIJO ESCUELAS		0,00	0,00	0,00	0,00	0,00	0,00	0,00	0,00	100,00	100,00



# AJUNTAMENT DE SANT ANTONI DE PORTMANY - 2013

Estado de Situación del Presupuesto de Gastos 26/02/2014

R C. Económ. C. Org. C.Prog. Espec.	Inicial	Modificac.	Actual	A	D	O	P	RP	Saldo	%	%O s/Cred.
PARTIDA		Inc.Reman.	RC Pend.+ N D	A Pendiente	D Pendiente	O Pendiente	P Pendiente	Reintegros	Remanente	%D s/Cred.	% RP s/O
N 130000 .3300.	213.707,64	-10.000,00	203.707,64	203.248,33	203.248,33	203.248,33	220.257,09	203.248,33	459,31	0,23	99,77
PERSONAL LABORAL FIJO CULTURA		0,00	0,00	0,00	0,00	-17.008,76	17.008,76	0,00	459,31	99,77	100,00
N 130000 .3320.	60.682,76	859,65	61.542,41	61.542,41	61.542,41	61.542,41	61.542,41	61.542,41	0,00	0,00	100,00
PERSONAL LABORAL FIJO BIBLIOTECA Y ARCHIV		0,00	0,00	0,00	0,00	0,00	0,00	0,00	0,00	100,00	100,00
N 130000 .3400.	102.061,44	278,16	102.339,60	102.339,60	102.339,60	102.339,60	116.436,55	102.339,60	0,00	0,00	100,00
PERSONAL LABORAL FIJO DEPORTES		0,00	0,00	0,00	0,00	-14.096,95	14.096,95	0,00	0,00	100,00	100,00
N 130000 .4320.	48.674,23	-10.000,00	38.674,23	38.636,50	38.636,50	38.636,50	49.033,39	38.636,50	37,73	0,10	99,90
PERSONAL LABORAL FIJO TURISMO		0,00	0,00	0,00	0,00	-10.396,89	10.396,89	0,00	37,73	99,90	100,00
N 130000 .9200.	231.587,58	-4.226,81	227.360,77	223.738,08	223.738,08	223.738,08	254.207,64	223.738,08	3.622,69	1,59	98,41
PERSONAL LABORAL FIJO SERVICIOS GENERALES		0,00	0,00	0,00	0,00	-30.469,56	30.469,56	0,00	3.622,69	98,41	100,00
<b>Total Económico 130 :</b>	<b>1.230.751,17</b>	<b>-35.042,80</b>	<b>1.195.708,37</b>	<b>1.191.354,19</b>	<b>1.191.354,19</b>	<b>1.191.354,19</b>	<b>1.505.763,85</b>	<b>1.191.354,19</b>	<b>4.354,18</b>	<b>0,36</b>	<b>99,64</b>
		<b>0,00</b>	<b>0,00</b>	<b>0,00</b>	<b>0,00</b>	<b>-314.409,66</b>	<b>314.409,66</b>	<b>0,00</b>	<b>4.354,18</b>	<b>99,64</b>	<b>100,00</b>
N 131000 .1320.	75.856,92	4.361,64	80.218,56	80.218,56	80.218,56	80.218,56	80.218,56	80.218,56	0,00	0,00	100,00
PERSONAL LABORAL EVENTUAL POLICIA TURISTI		0,00	0,00	0,00	0,00	0,00	0,00	0,00	0,00	100,00	100,00
N 131000 .2300.	13.821,36	-9.000,00	4.821,36	4.197,30	4.197,30	4.197,30	4.197,30	4.197,30	624,06	12,94	87,06
PERSONAL LABORAL EVENTUAL AULA DISCAPA		0,00	0,00	0,00	0,00	0,00	0,00	0,00	624,06	87,06	100,00
N 131000 .2410.	0,00	0,00	0,00	0,00	0,00	0,00	0,00	0,00	0,00	0,00	0,00
PERSONAL LABORAL EVENTUAL- AODL		0,00	0,00	0,00	0,00	0,00	0,00	0,00	0,00	0,00	0,00
N 131000 .3370.	103.209,66	-40.000,00	63.209,66	62.536,36	62.536,36	62.536,36	65.088,00	62.536,36	673,30	1,07	98,93
PERSONAL LABORAL EVENTUAL PROGRAMA D'O		0,00	0,00	0,00	0,00	-2.551,64	2.551,64	0,00	673,30	98,93	100,00
N 131000 .3400.	30.786,65	0,00	30.786,65	30.771,00	30.771,00	30.771,00	33.660,72	30.771,00	15,65	0,05	99,95
PERSONAL LABORAL EVENTUAL DEPORTES		0,00	0,00	0,00	0,00	-2.889,72	2.889,72	0,00	15,65	99,95	100,00
N 131000 .9120.	61.194,52	0,00	61.194,52	60.831,44	60.831,44	60.831,44	60.831,44	60.831,44	363,08	0,59	99,41
PERSONAL LABORAL EVENTUAL ORGANOS DE GO		0,00	0,00	0,00	0,00	0,00	0,00	0,00	363,08	99,41	100,00
N 131000 .9200.	0,00	7.375,20	7.375,20	7.375,20	7.375,20	7.375,20	7.960,20	7.375,20	0,00	0,00	100,00
PERSONAL LABORAL EVENTUAL SERVICIOS GENE		0,00	0,00	0,00	0,00	-585,00	585,00	0,00	0,00	100,00	100,00
N 131001 .1320.	0,00	17.434,86	17.434,86	17.434,86	17.434,86	17.434,86	17.434,86	17.434,86	0,00	0,00	100,00
PERSONAL LABORAL EVENTUAL POLICIA SOIB		0,00	0,00	0,00	0,00	0,00	0,00	0,00	0,00	100,00	100,00
N 131001 .3370.	26.318,48	0,00	26.318,48	21.817,14	21.817,14	21.817,14	22.678,32	21.817,14	4.501,34	17,10	82,90
PERSONAL LABORAL EVENTUAL PROGRAMA D'O		0,00	0,00	0,00	0,00	-861,18	861,18	0,00	4.501,34	82,90	100,00
N 131001 .3400.	0,00	4.878,72	4.878,72	4.878,72	4.878,72	4.878,72	5.578,72	4.878,72	0,00	0,00	100,00
PERSONAL LABORAL EVENTUAL DEPORTES SOIB		0,00	0,00	0,00	0,00	-700,00	700,00	0,00	0,00	100,00	100,00



# AJUNTAMENT DE SANT ANTONI DE PORTMANY - 2013

Estado de Situación del Presupuesto de Gastos 26/02/2014


R C. Económ. C. Org. C.Prog. Espec.	Inicial	Modificac.	Actual	A	D	O	P	RP	Saldo	%	%O s/Cred.
PARTIDA		Inc.Reman.	RC Pend.+ N D	A Pendiente	D Pendiente	O Pendiente	P Pendiente	Reintegros	Remanente	%D s/Cred.	% RP s/O
N 131004. .2300.	46.639,95	-9.000,00	37.639,95	37.271,20	37.271,20	37.271,20	37.271,20	37.271,20	368,75	0,98	99,02
PERSONAL LABORAL EVENTUAL PERSONES INMI		0,00	0,00	0,00	0,00	0,00	0,00	0,00	368,75	99,02	100,00
N 131004. .2410.	0,00	280,00	280,00	280,00	280,00	280,00	20.026,56	280,00	0,00	0,00	100,00
PERSONAL LABORAL EVENTUAL FORM. OCUP. PR		0,00	0,00	0,00	0,00	-19.746,56	19.746,56	0,00	0,00	100,00	100,00
N 131005. .2410.	150.000,00	-5.000,00	145.000,00	144.431,13	144.431,13	144.431,13	240.937,66	144.431,13	568,87	0,39	99,61
PERSONAL LABORAL EVENTUAL FORM. OCUP. VI		0,00	0,00	0,00	0,00	-96.506,53	96.506,53	0,00	568,87	99,61	100,00
N 131006. .2410.	20.057,69	312,47	20.370,16	20.370,16	20.370,16	20.370,16	20.370,16	20.370,16	0,00	0,00	100,00
PERSONAL LABORAL EVENTUAL CAPI CUINA		0,00	0,00	0,00	0,00	0,00	0,00	0,00	0,00	100,00	100,00
N 131007. .2410.	20.057,69	312,51	20.370,20	20.370,20	20.370,20	20.370,20	20.370,20	20.370,20	0,00	0,00	100,00
PERSONAL LABORAL EVENTUAL CAPI AUX RESTA		0,00	0,00	0,00	0,00	0,00	0,00	0,00	0,00	100,00	100,00
N 131008. .2300.	24.077,34	0,00	24.077,34	22.188,60	22.188,60	22.188,60	22.188,60	22.188,60	1.888,74	7,84	92,16
PERSONAL LABORAL EVENTUAL ALTER+PISE		0,00	0,00	0,00	0,00	0,00	0,00	0,00	1.888,74	92,16	100,00
<b>Total Económico 131 :</b>	<b>572.020,26</b>	<b>-28.044,60</b>	<b>543.975,66</b>	<b>534.971,87</b>	<b>534.971,87</b>	<b>534.971,87</b>	<b>658.812,50</b>	<b>534.971,87</b>	<b>9.003,79</b>	<b>1,66</b>	<b>98,34</b>
		<b>0,00</b>	<b>0,00</b>	<b>0,00</b>	<b>0,00</b>	<b>-123.840,63</b>	<b>123.840,63</b>	<b>0,00</b>	<b>9.003,79</b>	<b>98,34</b>	<b>100,00</b>
<b>Total Art. 13 :</b>	<b>1.802.771,43</b>	<b>-63.087,40</b>	<b>1.739.684,03</b>	<b>1.726.326,06</b>	<b>1.726.326,06</b>	<b>1.726.326,06</b>	<b>2.164.576,35</b>	<b>1.726.326,06</b>	<b>13.357,97</b>	<b>0,77</b>	<b>99,23</b>
		<b>0,00</b>	<b>0,00</b>	<b>0,00</b>	<b>0,00</b>	<b>-438.250,29</b>	<b>438.250,29</b>	<b>0,00</b>	<b>13.357,97</b>	<b>99,23</b>	<b>100,00</b>
N 151000. .1320.	5.000,00	-5.000,00	0,00	0,00	0,00	0,00	0,00	0,00	0,00	0,00	0,00
GRATIFICACIONES POLICIA		0,00	0,00	0,00	0,00	0,00	0,00	0,00	0,00	0,00	0,00
N 151000. .9200.	5.000,00	-5.000,00	0,00	0,00	0,00	0,00	0,00	0,00	0,00	0,00	0,00
GRATIFICACIONES SERVICIOS GENERALES		0,00	0,00	0,00	0,00	0,00	0,00	0,00	0,00	0,00	0,00
<b>Total Económico 151 :</b>	<b>10.000,00</b>	<b>-10.000,00</b>	<b>0,00</b>	<b>0,00</b>	<b>0,00</b>	<b>0,00</b>	<b>0,00</b>	<b>0,00</b>	<b>0,00</b>	<b>0,00</b>	<b>0,00</b>
		<b>0,00</b>	<b>0,00</b>	<b>0,00</b>	<b>0,00</b>	<b>0,00</b>	<b>0,00</b>	<b>0,00</b>	<b>0,00</b>	<b>0,00</b>	<b>0,00</b>
<b>Total Art. 15 :</b>	<b>10.000,00</b>	<b>-10.000,00</b>	<b>0,00</b>	<b>0,00</b>	<b>0,00</b>	<b>0,00</b>	<b>0,00</b>	<b>0,00</b>	<b>0,00</b>	<b>0,00</b>	<b>0,00</b>
		<b>0,00</b>	<b>0,00</b>	<b>0,00</b>	<b>0,00</b>	<b>0,00</b>	<b>0,00</b>	<b>0,00</b>	<b>0,00</b>	<b>0,00</b>	<b>0,00</b>
N 160000. .1320.	575.697,35	-61.000,00	514.697,35	511.746,05	511.746,05	511.746,05	469.658,24	469.658,24	2.951,30	0,57	99,43
SEGURIDAD SOCIAL POLICIA		0,00	0,00	0,00	0,00	42.087,81	0,00	0,00	2.951,30	99,43	99,43
N 160000. .1510.	205.568,94	3.764,44	209.333,38	209.333,38	209.333,38	209.333,38	192.799,85	192.799,85	0,00	0,00	100,00
SEGURIDAD SOCIAL URBANISMO		0,00	0,00	0,00	0,00	16.533,53	0,00	0,00	0,00	100,00	92,16
N 160000. .1640.	9.608,66	-1.550,00	8.058,66	7.947,90	7.947,90	7.947,90	7.303,06	7.303,06	110,76	1,37	98,63
SEGURIDAD SOCIAL CEMENTERIOS		0,00	0,00	0,00	0,00	644,84	0,00	0,00	110,76	98,63	91,02



# AJUNTAMENT DE SANT ANTONI DE PORTMANY - 2013

Estado de Situación del Presupuesto de Gastos 26/02/2014

R C. Económ. C. Org. C.Prog. Espec.	Inicial	Modificac.	Actual	A	D	O	P	RP	Saldo	%	%O s/Cred.
PARTIDA		Inc.Reman.	RC Pend.+ N D	A Pendiente	D Pendiente	O Pendiente	P Pendiente	Reintegros	Remanente	%D s/Cred.	% RP s/O
N 160000 .2300.	53.508,04	0,00	53.508,04	51.453,74	51.453,74	51.453,74	97.418,95	47.372,67	2.054,30	3,84	96,16
SEGURIDAD SOCIAL SERVICIOS SOCIALES		0,00	0,00	0,00	0,00	-45.965,21	50.046,28	0,00	2.054,30	96,16	92,07
N 160000 .2410.	0,00	0,00	0,00	0,00	0,00	0,00	0,00	0,00	0,00	0,00	0,00
SEGURIDAD SOCIAL - AODL		0,00	0,00	0,00	0,00	0,00	0,00	0,00	0,00	0,00	0,00
N 160000 .3130.	0,00	0,00	0,00	0,00	0,00	0,00	0,00	0,00	0,00	0,00	0,00
SEGURIDAD SOCIAL LACERO		0,00	0,00	0,00	0,00	0,00	0,00	0,00	0,00	0,00	0,00
N 160000 .3210.	27.090,04	1.961,96	29.052,00	29.052,00	29.052,00	29.052,00	26.810,61	26.810,61	0,00	0,00	100,00
SEGURIDAD SOCIAL ESCUELAS		0,00	0,00	0,00	0,00	2.241,39	0,00	0,00	0,00	100,00	92,28
N 160000 .3300.	80.708,94	-20.000,00	60.708,94	60.553,78	60.553,78	60.553,78	55.226,11	55.226,11	155,16	0,26	99,74
SEGURIDAD SOCIAL CULTURA		0,00	0,00	0,00	0,00	5.327,67	0,00	0,00	155,16	99,74	91,20
N 160000 .3320.	13.507,92	16.273,48	29.781,40	29.781,40	29.781,40	29.781,40	27.353,09	27.353,09	0,00	0,00	100,00
SEGURIDAD SOCIAL BIBLIOTECA Y ARCHIVO		0,00	0,00	0,00	0,00	2.428,31	0,00	0,00	0,00	100,00	91,20
N 160000 .3370.	34.059,00	-14.000,00	20.059,00	19.707,75	19.707,75	19.707,75	19.707,75	19.707,75	351,25	1,75	98,25
SEGURIDAD SOCIAL PROGRAMA D'OCI		0,00	0,00	0,00	0,00	0,00	0,00	0,00	351,25	98,25	100,00
N 160000 .3400.	47.446,57	0,00	47.446,57	42.661,02	42.661,02	42.661,02	39.143,77	39.143,77	4.785,55	10,09	89,91
SEGURIDAD SOCIAL DEPORTES		0,00	0,00	0,00	0,00	3.517,25	0,00	0,00	4.785,55	89,91	91,20
N 160000 .4320.	16.062,49	0,00	16.062,49	11.959,60	11.959,60	11.959,60	11.266,75	11.266,75	4.102,89	25,54	74,46
SEGURIDAD SOCIAL TURISMO		0,00	0,00	0,00	0,00	692,85	0,00	0,00	4.102,89	74,46	94,28
N 160000 .9120.	88.813,86	11.643,16	100.457,02	100.457,02	100.457,02	100.457,02	93.204,49	93.204,49	0,00	0,00	100,00
SEGURIDAD SOCIAL ORGANOS DE GOBIERNO		0,00	0,00	0,00	0,00	7.252,53	0,00	0,00	0,00	100,00	92,28
N 160000 .9200.	346.605,93	-50.000,00	296.605,93	288.428,43	288.428,43	288.428,43	288.024,29	265.333,64	8.177,50	2,76	97,24
SEGURIDAD SOCIAL SERVICIOS GENERALES		0,00	0,00	0,00	0,00	404,14	22.690,65	0,00	8.177,50	97,24	91,20
N 160000 .9310.	148.822,86	-58.000,00	90.822,86	89.872,30	89.872,30	89.872,30	82.946,60	82.946,60	950,56	1,05	98,95
SEGURIDAD SOCIAL ADMON FINANCIERA		0,00	0,00	0,00	0,00	6.925,70	0,00	0,00	950,56	98,95	92,28
N 160001 .2300.	5.181,60	0,00	5.181,60	756,69	756,69	756,69	504,46	504,46	4.424,91	85,40	14,60
SEGURIDAD SOCIAL MONITOR AULA DISCAPACIT		0,00	0,00	0,00	0,00	252,23	0,00	0,00	4.424,91	14,60	60,28
N 160001 .3370.	8.685,00	0,00	8.685,00	7.685,74	7.685,74	7.685,74	6.776,75	6.776,75	999,26	11,51	88,49
SEGURIDAD SOCIAL PROGRAMA D'OCI D'HIVERN		0,00	0,00	0,00	0,00	908,99	0,00	0,00	999,26	88,49	88,49
N 160004 .2300.	25.391,19	-12.000,00	13.391,19	12.961,88	12.961,88	12.961,88	14.195,06	12.961,88	429,31	3,21	96,79
SEGURIDAD SOCIAL PERSONES INMIGRADES		0,00	0,00	0,00	0,00	-1.233,18	1.233,18	0,00	429,31	96,79	100,00
N 160005 .2300.	0,00	0,00	0,00	0,00	0,00	0,00	0,00	0,00	0,00	0,00	0,00
SEGURIDAD SOCIAL FAMILIES DESFAVORIDES		0,00	0,00	0,00	0,00	0,00	0,00	0,00	0,00	0,00	0,00
N 160005 .2410.	49.500,00	-16.000,00	33.500,00	33.326,58	33.326,58	33.326,58	33.326,58	33.326,58	173,42	0,52	99,48
SEGURIDAD SOCIAL - FORM. OCUP. VIAS PUBLICA		0,00	0,00	0,00	0,00	0,00	0,00	0,00	173,42	99,48	100,00



# AJUNTAMENT DE SANT ANTONI DE PORTMANY - 2013

Estado de Situación del Presupuesto de Gastos 26/02/2014


R C. Económ. C. Org. C.Prog. Espec.	Inicial	Modificac.	Actual	A	D	O	P	RP	Saldo	%	%O s/Cred.
PARTIDA		Inc.Reman.	RC Pend.+ N D	A Pendiente	D Pendiente	O Pendiente	P Pendiente	Reintegros	Remanente	%D s/Cred.	% RP s/O
N 160006. .2410.	6.619,03	0,00	6.619,03	6.612,24	6.612,24	6.612,24	5.879,06	5.879,06	6,79	0,10	99,90
SEGURIDAD SOCIAL - CAPI CUINA		0,00	0,00	0,00	0,00	733,18	0,00	0,00	6,79	99,90	88,91
N 160007. .2410.	6.619,03	0,00	6.619,03	6.612,23	6.612,23	6.612,23	5.879,05	5.879,05	6,80	0,10	99,90
SEGURIDAD SOCIAL - CAPI AUX RESTAURACIO		0,00	0,00	0,00	0,00	733,18	0,00	0,00	6,80	99,90	88,91
N 160008. .2410.	0,00	0,00	0,00	0,00	0,00	0,00	0,00	0,00	0,00	0,00	0,00
SEGURIDAD SOCIAL - PROGRAMA SOIB		0,00	0,00	0,00	0,00	0,00	0,00	0,00	0,00	0,00	0,00
N 160009. .2300.	8.427,07	0,00	8.427,07	7.327,92	7.327,92	7.327,92	6.717,26	6.717,26	1.099,15	13,04	86,96
SEGURIDAD SOCIAL ALTER+PISE		0,00	0,00	0,00	0,00	610,66	0,00	0,00	1.099,15	86,96	91,67
N 160080. .9200.	20.000,00	0,00	35.891,66	21.843,30	21.843,30	11.680,38	8.603,47	8.603,47	14.048,36	39,14	32,54
ASISTENCIA MEDICO-FARMACEUTICA A FUNCION		15.891,66	0,00	0,00	10.162,92	3.076,91	0,00	0,00	24.211,28	60,86	73,66
<b>Total Económico 160 :</b>	<b>1.777.923,52</b>	<b>-198.906,96</b>	<b>1.594.908,22</b>	<b>1.550.080,95</b>	<b>1.550.080,95</b>	<b>1.539.918,03</b>	<b>1.492.745,25</b>	<b>1.418.775,14</b>	<b>44.827,27</b>	<b>2,81</b>	<b>96,55</b>
		<b>15.891,66</b>	<b>0,00</b>	<b>0,00</b>	<b>10.162,92</b>	<b>47.172,78</b>	<b>73.970,11</b>	<b>0,00</b>	<b>54.990,19</b>	<b>97,19</b>	<b>92</b>
N 162000. .1320.	6.000,00	-4.700,00	1.300,00	628,00	628,00	628,00	628,00	628,00	72,00	5,54	48
FORMACION PERSONAL POLICIA LOCAL		0,00	600,00	0,00	0,00	0,00	0,00	0,00	672,00	48,31	100
N 162000. .9200.	18.000,00	-12.000,00	9.388,22	8.632,53	8.632,53	8.632,53	8.632,53	8.632,53	755,69	8,05	91
FORMACION Y PERFECCIONAMIENTO DEL PERSO		3.388,22	0,00	0,00	0,00	0,00	0,00	0,00	755,69	91,95	100
<b>Total Económico 162 :</b>	<b>24.000,00</b>	<b>-16.700,00</b>	<b>10.688,22</b>	<b>9.260,53</b>	<b>9.260,53</b>	<b>9.260,53</b>	<b>9.260,53</b>	<b>9.260,53</b>	<b>827,69</b>	<b>7,74</b>	<b>86</b>
		<b>3.388,22</b>	<b>600,00</b>	<b>0,00</b>	<b>0,00</b>	<b>0,00</b>	<b>0,00</b>	<b>0,00</b>	<b>1.427,69</b>	<b>86,64</b>	<b>100</b>
<b>Total Art. 16 :</b>	<b>1.801.923,52</b>	<b>-215.606,96</b>	<b>1.605.596,44</b>	<b>1.559.341,48</b>	<b>1.559.341,48</b>	<b>1.549.178,56</b>	<b>1.502.005,78</b>	<b>1.428.035,67</b>	<b>45.654,96</b>	<b>2,84</b>	<b>96</b>
		<b>19.279,88</b>	<b>600,00</b>	<b>0,00</b>	<b>10.162,92</b>	<b>47.172,78</b>	<b>73.970,11</b>	<b>0,00</b>	<b>56.417,88</b>	<b>97,12</b>	<b>92</b>
<b>Total Cap. 1 :</b>	<b>7.158.280,76</b>	<b>-223.755,83</b>	<b>6.953.804,81</b>	<b>6.672.895,12</b>	<b>6.672.895,12</b>	<b>6.662.732,20</b>	<b>7.548.802,10</b>	<b>6.541.589,31</b>	<b>280.309,69</b>	<b>4,03</b>	<b>95</b>
		<b>19.279,88</b>	<b>600,00</b>	<b>0,00</b>	<b>10.162,92</b>	<b>-886.069,90</b>	<b>1.007.212,79</b>	<b>0,00</b>	<b>291.072,61</b>	<b>95,96</b>	<b>98</b>
N 200000. .1510.	70.000,00	0,00	70.000,00	65.261,00	65.261,00	63.181,00	59.021,00	59.021,00	4.739,00	6,77	90
ALQ. TERRENOS Y BIENES NATURALES		0,00	0,00	0,00	2.080,00	4.160,00	0,00	0,00	6.819,00	93,23	93
<b>Total Económico 200 :</b>	<b>70.000,00</b>	<b>0,00</b>	<b>70.000,00</b>	<b>65.261,00</b>	<b>65.261,00</b>	<b>63.181,00</b>	<b>59.021,00</b>	<b>59.021,00</b>	<b>4.739,00</b>	<b>6,77</b>	<b>90</b>
		<b>0,00</b>	<b>0,00</b>	<b>0,00</b>	<b>2.080,00</b>	<b>4.160,00</b>	<b>0,00</b>	<b>0,00</b>	<b>6.819,00</b>	<b>93,23</b>	<b>93</b>
N 202000. .1320.	0,00	4.235,00	4.235,00	4.235,00	4.235,00	4.235,00	3.630,00	3.630,00	0,00	0,00	100
ALQUILER LOCAL POLICIA		0,00	0,00	0,00	0,00	605,00	0,00	0,00	0,00	100,00	85
N 202000. .2410.	12.980,00	0,00	12.980,00	10.286,64	10.286,64	1.629,12	0,00	0,00	2.693,36	20,75	12
ALQUILER LOCAL PQPI CUINA		0,00	0,00	0,00	8.657,52	1.629,12	0,00	0,00	11.350,88	79,25	0



# AJUNTAMENT DE SANT ANTONI DE PORTMANY - 2013

Estado de Situación del Presupuesto de Gastos 26/02/2014


R C. Económ. C. Org. C.Prog. Espec.	Inicial	Modificac.	Actual	A	D	O	P	RP	Saldo	%	%O s/Cred.
PARTIDA		Inc.Reman.	RC Pend.+ N D	A Pendiente	D Pendiente	O Pendiente	P Pendiente	Reintegros	Remanente	%D s/Cred.	% RP s/O
N 202000 .9200.	286.092,46	78.100,00	364.192,46	363.638,77	363.638,77	363.638,77	363.638,77	363.638,77	553,69	0,15	99,85
ALQUILER LOCAL AJUNTAMENT		0,00	0,00	0,00	0,00	0,00	0,00	0,00	553,69	99,85	100,00
N 202001 .2410.	12.980,00	0,00	12.980,00	10.286,64	10.286,64	1.629,12	0,00	0,00	2.693,36	20,75	12,55
ALQUILER LOCAL CAPI RESTAURACION		0,00	0,00	0,00	8.657,52	1.629,12	0,00	0,00	11.350,88	79,25	0,00
<b>Total Económico 202 :</b>	<b>312.052,46</b>	<b>82.335,00</b>	<b>394.387,46</b>	<b>388.447,05</b>	<b>388.447,05</b>	<b>371.132,01</b>	<b>367.268,77</b>	<b>367.268,77</b>	<b>5.940,41</b>	<b>1,51</b>	<b>94,10</b>
		<b>0,00</b>	<b>0,00</b>	<b>0,00</b>	<b>17.315,04</b>	<b>3.863,24</b>	<b>0,00</b>	<b>0,00</b>	<b>23.255,45</b>	<b>98,49</b>	<b>98,96</b>
N 204000 .1320.	35.000,00	26.149,87	61.149,87	55.246,44	55.246,44	55.246,44	35.391,16	34.718,10	5.903,43	9,65	90,35
ALQ. MATERIAL DE TRANSPORTE POLICIA		0,00	0,00	0,00	0,00	19.855,28	673,06	0,00	5.903,43	90,35	62,84
<b>Total Económico 204 :</b>	<b>35.000,00</b>	<b>26.149,87</b>	<b>61.149,87</b>	<b>55.246,44</b>	<b>55.246,44</b>	<b>55.246,44</b>	<b>35.391,16</b>	<b>34.718,10</b>	<b>5.903,43</b>	<b>9,65</b>	<b>90,35</b>
		<b>0,00</b>	<b>0,00</b>	<b>0,00</b>	<b>0,00</b>	<b>19.855,28</b>	<b>673,06</b>	<b>0,00</b>	<b>5.903,43</b>	<b>90,35</b>	<b>62,84</b>
N 206000 .9200.	0,00	0,00	0,00	0,00	0,00	0,00	1.516,80	0,00	0,00	0,00	0,00
ALQUILER MATERIAL INFORMATICO		0,00	0,00	0,00	0,00	-1.516,80	1.516,80	0,00	0,00	0,00	0,00
<b>Total Económico 206 :</b>	<b>0,00</b>	<b>0,00</b>	<b>0,00</b>	<b>0,00</b>	<b>0,00</b>	<b>0,00</b>	<b>1.516,80</b>	<b>0,00</b>	<b>0,00</b>	<b>0,00</b>	<b>0,00</b>
		<b>0,00</b>	<b>0,00</b>	<b>0,00</b>	<b>0,00</b>	<b>-1.516,80</b>	<b>1.516,80</b>	<b>0,00</b>	<b>0,00</b>	<b>0,00</b>	<b>0,00</b>
<b>Total Art. 20 :</b>	<b>417.052,46</b>	<b>108.484,87</b>	<b>525.537,33</b>	<b>508.954,49</b>	<b>508.954,49</b>	<b>489.559,45</b>	<b>463.197,73</b>	<b>461.007,87</b>	<b>16.582,84</b>	<b>3,16</b>	<b>93,84</b>
		<b>0,00</b>	<b>0,00</b>	<b>0,00</b>	<b>19.395,04</b>	<b>26.361,72</b>	<b>2.189,86</b>	<b>0,00</b>	<b>35.977,88</b>	<b>96,84</b>	<b>94,84</b>
N 210000 .1550.	120.000,00	22.009,03	203.349,08	195.382,55	195.382,55	42.753,36	33.291,23	32.349,46	4.690,04	2,31	21,55
CONSER. Y REPAR. INFRAEST. VIAS PUBLICAS		61.340,05	3.276,49	0,00	152.629,19	9.462,13	941,77	0,00	160.595,72	96,08	75,00
N 210000 .1610.	20.000,00	39.323,44	60.331,26	37.189,97	33.182,15	32.607,80	32.631,63	32.607,80	23.141,29	38,36	54,00
REP. INFRAESTRUCTURA Y BIENES NATURALES-A		1.007,82	0,00	4.007,82	574,35	-23,83	23,83	0,00	27.723,46	55,00	100,00
N 210000 .4140.	65.000,00	921,41	87.941,35	84.414,20	84.414,20	82.659,70	77.076,47	77.076,47	0,00	0,00	93,00
CONSER. Y REPAR. INFRAEST. MEJORA MEDIO RU		22.019,94	3.527,15	0,00	1.754,50	5.583,23	0,00	0,00	5.281,65	95,99	93,00
N 210001 .1510.	40.000,00	-32.450,00	7.550,00	7.546,54	7.546,54	7.546,54	5.653,69	5.653,69	3,46	0,05	99,00
CONSER. Y REPAR. PARQUES INFANTILES Y FUEN		0,00	0,00	0,00	0,00	1.892,85	0,00	0,00	3,46	99,95	74,00
N 210001 .1550.	30.000,00	3.902,49	33.902,49	28.400,62	28.400,62	28.400,62	27.686,72	27.686,72	5.501,87	16,23	83,00
SEÑALIZACIÓN VIAS PUBLICAS		0,00	0,00	0,00	0,00	713,90	0,00	0,00	5.501,87	83,77	93,00
<b>Total Económico 210 :</b>	<b>275.000,00</b>	<b>33.706,37</b>	<b>393.074,18</b>	<b>352.933,88</b>	<b>348.926,06</b>	<b>193.968,02</b>	<b>176.339,74</b>	<b>175.374,14</b>	<b>33.336,66</b>	<b>8,48</b>	<b>49,00</b>
		<b>84.367,81</b>	<b>6.803,64</b>	<b>4.007,82</b>	<b>154.958,04</b>	<b>17.628,28</b>	<b>965,60</b>	<b>0,00</b>	<b>199.106,16</b>	<b>88,77</b>	<b>90,00</b>
N 212000 .1510.	75.000,00	100.805,44	204.318,04	204.316,97	204.316,97	202.784,60	191.301,58	175.799,92	1,07	0,00	99,00
CONSER. Y REPAR. EDIFICIOS URBANISMO Y ARQ		28.512,60	0,00	0,00	1.532,37	11.483,02	15.501,66	0,00	1.533,44	100,00	80,00



# AJUNTAMENT DE SANT ANTONI DE PORTMANY - 2013

Estado de Situación del Presupuesto de Gastos 26/02/2014

R C. Económ. C. Org. C. Prog. Espec.	Inicial	Modificac.	Actual	A	D	O	P	RP	Saldo	%	%O s/Cred.
PARTIDA		Inc.Reman.	RC Pend.+ N D	A Pendiente	D Pendiente	O Pendiente	P Pendiente	Reintegros	Remanente	%D s/Cred.	% RP s/O
N 212000. .1640.	28.000,00	-95.000,00	11.698,39	11.562,15	11.562,15	11.121,86	11.020,88	11.020,88	136,24	1,16	95,07
REP. EDIFICIOS Y OTRAS CONSTRUCCIONES CEME		78.698,39	0,00	0,00	440,29	100,98	0,00	0,00	576,53	98,84	99,09
N 212000. .3210.	100.000,00	21.287,23	122.586,29	111.521,94	111.521,94	67.662,04	60.137,68	58.242,02	11.064,35	9,03	55,20
CONSERVACION Y REPARACION EDIFICIOS ENSEÑ		1.299,06	0,00	0,00	43.859,90	7.524,36	1.895,66	0,00	54.924,25	90,97	86,08
N 212000. .3420.	18.000,00	7.000,00	26.404,90	24.541,47	24.541,47	24.018,75	20.961,19	19.319,99	1.615,74	6,12	90,96
REP. EDIFICIOS Y OTRAS CONSTRUCCIONES DEPO		1.404,90	247,69	0,00	522,72	3.057,56	1.641,20	0,00	2.386,15	92,94	80,44
<b>Total Económico 212 :</b>	<b>221.000,00</b>	<b>34.092,67</b>	<b>365.007,62</b>	<b>351.942,53</b>	<b>351.942,53</b>	<b>305.587,25</b>	<b>283.421,33</b>	<b>264.382,81</b>	<b>12.817,40</b>	<b>3,51</b>	<b>83,72</b>
		<b>109.914,95</b>	<b>247,69</b>	<b>0,00</b>	<b>46.355,28</b>	<b>22.165,92</b>	<b>19.038,52</b>	<b>0,00</b>	<b>59.420,37</b>	<b>96,42</b>	<b>86,52</b>
N 214000. .9200.	20.000,00	20.158,34	40.158,34	40.158,34	40.158,34	40.158,34	20.909,08	20.463,10	0,00	0,00	100,00
REP. MATERIAL DE TRANSPORTE SERVICIOS GEN		0,00	0,00	0,00	0,00	19.249,26	445,98	0,00	0,00	100,00	50,96
<b>Total Económico 214 :</b>	<b>20.000,00</b>	<b>20.158,34</b>	<b>40.158,34</b>	<b>40.158,34</b>	<b>40.158,34</b>	<b>40.158,34</b>	<b>20.909,08</b>	<b>20.463,10</b>	<b>0,00</b>	<b>0,00</b>	<b>100,00</b>
		<b>0,00</b>	<b>0,00</b>	<b>0,00</b>	<b>0,00</b>	<b>19.249,26</b>	<b>445,98</b>	<b>0,00</b>	<b>0,00</b>	<b>100,00</b>	<b>50,96</b>
N 215000. .3420.	9.000,00	4.000,00	15.379,00	10.488,39	10.488,39	10.488,39	10.239,43	10.239,43	4.890,61	31,80	68,20
CONSERVACION Y REPARACION EQUIPAMIENTO		2.379,00	0,00	0,00	0,00	248,96	0,00	0,00	4.890,61	68,20	97,00
N 215000. .9200.	70.000,00	-14.540,78	65.008,48	64.998,55	64.998,55	56.144,99	55.630,11	55.282,80	9,93	0,02	80,00
CONSERVACION Y REPARACION MATERIAL INFOR		9.549,26	0,00	0,00	8.853,56	514,88	347,31	0,00	8.863,49	99,98	98,00
<b>Total Económico 215 :</b>	<b>79.000,00</b>	<b>-10.540,78</b>	<b>80.387,48</b>	<b>75.486,94</b>	<b>75.486,94</b>	<b>66.633,38</b>	<b>65.869,54</b>	<b>65.522,23</b>	<b>4.900,54</b>	<b>6,10</b>	<b>82,00</b>
		<b>11.928,26</b>	<b>0,00</b>	<b>0,00</b>	<b>8.853,56</b>	<b>763,84</b>	<b>347,31</b>	<b>0,00</b>	<b>13.754,10</b>	<b>93,90</b>	<b>98,00</b>
<b>Total Art. 21 :</b>	<b>595.000,00</b>	<b>77.416,60</b>	<b>878.627,62</b>	<b>820.521,69</b>	<b>816.513,87</b>	<b>606.346,99</b>	<b>546.539,69</b>	<b>525.742,28</b>	<b>51.054,60</b>	<b>5,81</b>	<b>69,00</b>
		<b>206.211,02</b>	<b>7.051,33</b>	<b>4.007,82</b>	<b>210.166,88</b>	<b>59.807,30</b>	<b>20.797,41</b>	<b>0,00</b>	<b>272.280,63</b>	<b>92,93</b>	<b>86,00</b>
N 220000. .9200.	45.000,00	4.555,23	51.085,56	51.009,54	51.009,54	51.009,54	39.399,95	39.399,95	0,00	0,00	99,00
MATERIAL DE OFICINA ORDIN. NO INVENT. SERV.		1.530,33	76,02	0,00	0,00	11.609,59	0,00	0,00	76,02	99,85	77,00
N 220010. .3320.	15.000,00	0,00	15.000,00	12.628,24	12.628,24	12.366,24	10.948,45	10.693,20	2.171,76	14,48	82,00
PRENSA, REVISTAS, LIBROS Y OTRAS PUBL. BIBLI		0,00	200,00	0,00	262,00	1.417,79	255,25	0,00	2.633,76	84,19	86,00
<b>Total Económico 220 :</b>	<b>60.000,00</b>	<b>4.555,23</b>	<b>66.085,56</b>	<b>63.637,78</b>	<b>63.637,78</b>	<b>63.375,78</b>	<b>50.348,40</b>	<b>50.093,15</b>	<b>2.171,76</b>	<b>3,29</b>	<b>95,00</b>
		<b>1.530,33</b>	<b>276,02</b>	<b>0,00</b>	<b>262,00</b>	<b>13.027,38</b>	<b>255,25</b>	<b>0,00</b>	<b>2.709,78</b>	<b>96,30</b>	<b>75,00</b>
N 221000. .1510.	450.000,00	234.252,13	684.252,13	684.231,41	684.231,41	684.231,41	685.462,84	681.623,75	20,72	0,00	100,00
SUMINISTRO ENERGIA ELECTRICA URBANISMO Y		0,00	0,00	0,00	0,00	-1.231,43	3.839,09	0,00	20,72	100,00	99,00
N 221010. .3210.	6.000,00	6.080,02	13.189,20	13.189,20	13.189,20	13.189,20	7.101,80	7.101,80	0,00	0,00	100,00
SUMINISTRO AGUA ENSEÑANZA		1.109,18	0,00	0,00	0,00	6.087,40	0,00	0,00	0,00	100,00	53,00





# AJUNTAMENT DE SANT ANTONI DE PORTMANY - 2013

Estado de Situación del Presupuesto de Gastos 26/02/2014


R C. Económ. C. Org. C.Prog. Espec.	Inicial	Modificac.	Actual	A	D	O	P	RP	Saldo	%	%O s/Cred.
PARTIDA		Inc.Reman.	RC Pend.+ N D	A Pendiente	D Pendiente	O Pendiente	P Pendiente	Reintegros	Remanente	%D s/Cred.	% RP s/O
N 221030 .3210.	25.000,00	0,00	25.000,00	20.172,17	20.172,17	20.172,17	16.050,94	13.183,53	4.827,83	19,31	80,69
SUMINISTRO COMBUSTIBLES Y CARBURANTES E		0,00	0,00	0,00	0,00	4.121,23	2.867,41	0,00	4.827,83	80,69	65,36
N 221030 .3420.	38.000,00	-11.000,00	27.000,00	22.128,08	22.128,08	22.128,08	22.128,08	22.128,08	4.871,92	18,04	81,96
COMBUSTIBLES Y CARBURANTES DEPORTES		0,00	0,00	0,00	0,00	0,00	0,00	0,00	4.871,92	81,96	100,00
N 221030 .9200.	60.000,00	0,00	60.000,00	58.846,72	58.846,72	58.846,72	59.286,72	58.846,72	1.153,28	1,92	98,08
COMBUSTIBLES Y CARBURANTES SERVICIOS GEN		0,00	0,00	0,00	0,00	-440,00	440,00	0,00	1.153,28	98,08	100,00
N 221040 .9200.	80.000,00	0,00	81.478,86	79.139,42	79.125,76	79.087,56	15.206,08	15.206,08	2.339,44	2,87	97,07
SUMINISTRO VESTUARIO SERVICIOS GENERALES		1.478,86	0,00	13,66	38,20	63.881,48	0,00	0,00	2.391,30	97,11	19,23
N 221050 .2300.	200.000,00	0,00	206.039,87	68.763,60	68.763,60	68.763,60	68.763,60	68.763,60	137.276,27	66,63	33,37
SUMINISTRO PRODUCTOS ALIMENT. SERVICIOS S		6.039,87	0,00	0,00	0,00	0,00	0,00	0,00	137.276,27	33,37	100,00
N 221050 .9200.	5.000,00	0,00	5.039,98	4.523,35	4.523,35	4.482,55	4.141,66	4.141,66	516,63	10,25	88,94
SUMINISTRO PRODUCTOS ALIMENT. SERVICIOS G		39,98	0,00	0,00	40,80	340,89	0,00	0,00	557,43	89,75	92,00
N 221060 .2300.	18.000,00	0,00	18.000,00	5.590,72	5.590,72	3.459,58	3.459,58	3.459,58	12.409,28	68,94	19,00
SUMINISTRO PRODUCTOS FARMACEUTICOS SERV		0,00	0,00	0,00	2.131,14	0,00	0,00	0,00	14.540,42	31,06	100,00
N 221100 .9200.	18.000,00	0,00	20.771,74	19.587,65	19.587,65	19.489,75	18.986,51	18.795,32	1.184,09	5,70	93,30
SUMINISTRO PROD. LIMPIEZA Y ASEO SERVICIOS		2.771,74	0,00	0,00	97,90	503,24	191,19	0,00	1.281,99	94,30	96,00
<b>Total Económico 221 :</b>	<b>900.000,00</b>	<b>229.332,15</b>	<b>1.140.771,78</b>	<b>976.172,32</b>	<b>976.158,66</b>	<b>973.850,62</b>	<b>900.587,81</b>	<b>893.250,12</b>	<b>164.599,46</b>	<b>14,43</b>	<b>85,57</b>
		<b>11.439,63</b>	<b>0,00</b>	<b>13,66</b>	<b>2.308,04</b>	<b>73.262,81</b>	<b>7.337,69</b>	<b>0,00</b>	<b>166.921,16</b>	<b>85,57</b>	<b>91,00</b>
N 222000 .9200.	70.000,00	15.651,16	86.472,44	86.472,44	86.472,44	86.472,44	90.464,05	86.472,44	0,00	0,00	100,00
COMUNICACIONES TELEFONICAS SERVICIOS GEN		821,28	0,00	0,00	0,00	-3.991,61	3.991,61	0,00	0,00	100,00	100,00
N 222010 .9200.	30.000,00	4.044,26	34.319,58	34.319,58	34.319,58	32.119,58	27.533,68	27.533,68	0,00	0,00	93,00
COMUNICACIONES POSTALES SERVICIOS GENERA		275,32	0,00	0,00	2.200,00	4.585,90	0,00	0,00	2.200,00	100,00	83,00
N 222030 .9200.	25.000,00	0,00	33.374,30	32.226,73	32.226,73	26.428,43	26.428,43	26.428,43	1.147,57	3,44	75,00
COMUNICACIONES INFORMATICAS		8.374,30	0,00	0,00	5.798,30	0,00	0,00	0,00	6.945,87	96,56	100,00
<b>Total Económico 222 :</b>	<b>125.000,00</b>	<b>19.695,42</b>	<b>154.166,32</b>	<b>153.018,75</b>	<b>153.018,75</b>	<b>145.020,45</b>	<b>144.426,16</b>	<b>140.434,55</b>	<b>1.147,57</b>	<b>0,74</b>	<b>94,00</b>
		<b>9.470,90</b>	<b>0,00</b>	<b>0,00</b>	<b>7.998,30</b>	<b>594,29</b>	<b>3.991,61</b>	<b>0,00</b>	<b>9.145,87</b>	<b>99,26</b>	<b>96,00</b>
N 223000 .1510.	1.500,00	-1.500,00	0,00	0,00	0,00	0,00	0,00	0,00	0,00	0,00	0,00
TRANSPORTES URBANISMO Y ARQUITECTURA		0,00	0,00	0,00	0,00	0,00	0,00	0,00	0,00	0,00	0,00
N 223000 .9200.	130.000,00	0,00	132.395,55	67.184,97	67.184,97	62.184,97	56.428,94	56.428,94	65.210,58	49,25	40,00
TRANSPORTES SERVICIOS GENERALES - GRUA		2.395,55	0,00	0,00	5.000,00	5.756,03	0,00	0,00	70.210,58	50,75	90,00
<b>Total Económico 223 :</b>	<b>131.500,00</b>	<b>-1.500,00</b>	<b>132.395,55</b>	<b>67.184,97</b>	<b>67.184,97</b>	<b>62.184,97</b>	<b>56.428,94</b>	<b>56.428,94</b>	<b>65.210,58</b>	<b>49,25</b>	<b>40,00</b>
		<b>2.395,55</b>	<b>0,00</b>	<b>0,00</b>	<b>5.000,00</b>	<b>5.756,03</b>	<b>0,00</b>	<b>0,00</b>	<b>70.210,58</b>	<b>50,75</b>	<b>90,00</b>



# AJUNTAMENT DE SANT ANTONI DE PORTMANY - 2013

Estado de Situación del Presupuesto de Gastos 26/02/2014

R C. Económ. C. Org. C.Prog. Espec.	Inicial	Modificac.	Actual	A	D	O	P	RP	Saldo	%	%O s/Cred.
PARTIDA		Inc.Reman.	RC Pend.+ N D	A Pendiente	D Pendiente	O Pendiente	P Pendiente	Reintegros	Remanente	%D s/Cred.	% RP s/O
N 224000 . 9200.	50.000,00	15.211,74	65.758,10	65.758,10	38.758,10	38.758,10	40.779,97	38.758,10	0,00	0,00	58,94
PRIMAS DE SEGUROS SERVICIOS GENERALES		546,36	0,00	27.000,00	0,00	-2.021,87	2.021,87	0,00	27.000,00	58,94	100,00
<b>Total Económico 224 :</b>	<b>50.000,00</b>	<b>15.211,74</b>	<b>65.758,10</b>	<b>65.758,10</b>	<b>38.758,10</b>	<b>38.758,10</b>	<b>40.779,97</b>	<b>38.758,10</b>	<b>0,00</b>	<b>0,00</b>	<b>58,94</b>
		<b>546,36</b>	<b>0,00</b>	<b>27.000,00</b>	<b>0,00</b>	<b>-2.021,87</b>	<b>2.021,87</b>	<b>0,00</b>	<b>27.000,00</b>	<b>58,94</b>	<b>100,00</b>
N 225090 . 9200.	800,00	3.554,66	4.354,66	4.354,66	4.354,66	4.354,66	4.354,66	4.354,66	0,00	0,00	100,00
TRIBUTOS SERVICIOS GENERALES		0,00	0,00	0,00	0,00	0,00	0,00	0,00	0,00	100,00	100,00
<b>Total Económico 225 :</b>	<b>800,00</b>	<b>3.554,66</b>	<b>4.354,66</b>	<b>4.354,66</b>	<b>4.354,66</b>	<b>4.354,66</b>	<b>4.354,66</b>	<b>4.354,66</b>	<b>0,00</b>	<b>0,00</b>	<b>100,00</b>
		<b>0,00</b>	<b>0,00</b>	<b>0,00</b>	<b>0,00</b>	<b>0,00</b>	<b>0,00</b>	<b>0,00</b>	<b>0,00</b>	<b>100,00</b>	<b>100,00</b>
N 226010 . 1320.	3.000,00	2.740,34	5.996,61	5.985,71	5.985,71	5.985,71	4.412,06	4.412,06	10,90	0,18	99,82
ATENCIONES PROTOCOLARIAS Y REPRES. POLICIA		256,27	0,00	0,00	0,00	1.573,65	0,00	0,00	10,90	99,82	73,71
N 226010 . 4320.	70.000,00	0,00	90.480,34	78.172,05	75.392,46	74.757,21	76.874,82	70.439,68	8.999,23	9,95	82,94
ATENCIONES PROTOCOLARIAS Y REPRESENTATIV		20.480,34	3.309,06	2.779,59	635,25	-2.117,61	6.435,14	0,00	15.723,13	83,32	94,88
N 226010 . 9120.	25.000,00	0,00	28.223,63	23.810,32	22.640,29	22.640,29	13.878,48	13.878,48	969,97	3,44	80,22
ATENCIONES PROTOCOLARIAS ALCALDIA		3.223,63	3.443,34	1.170,03	0,00	8.761,81	0,00	0,00	5.583,34	80,22	61,88
N 226010 . 9200.	8.000,00	-4.000,00	4.186,86	4.167,20	507,20	362,00	362,00	362,00	19,66	0,47	8,22
ATENCIONES PROTOCOLARIAS Y REPRES. SERV. G		186,86	0,00	3.660,00	145,20	0,00	0,00	0,00	3.824,86	12,11	100,00
N 226020 . 1720.	0,00	0,00	1.866,90	423,50	423,50	423,50	423,50	423,50	1.443,40	77,32	22,68
PUBLICIDAD Y PROPAGANDA PROT. Y MEJORA M		1.866,90	0,00	0,00	0,00	0,00	0,00	0,00	1.443,40	22,68	100,00
N 226020 . 3300.	3.500,00	-3.500,00	0,00	0,00	0,00	0,00	0,00	0,00	0,00	0,00	0,00
PUBLICIDAD Y PROPAGANDA CULTURA		0,00	0,00	0,00	0,00	0,00	0,00	0,00	0,00	0,00	0,00
N 226020 . 9200.	128.000,00	42.550,91	196.188,99	190.742,03	188.322,03	159.781,46	147.597,78	147.159,78	4.456,05	2,27	81,22
PUBLICIDAD Y PROPAGANDA SERVICIOS GENERA		25.638,08	990,91	2.420,00	28.540,57	12.183,68	438,00	0,00	36.407,53	95,99	92,88
N 226040 . 9200.	50.000,00	20.452,42	87.128,22	87.128,22	85.264,22	73.337,67	73.439,48	73.337,67	0,00	0,00	82,94
GASTOS JURIDICOS SERVICIOS GENERALES		16.675,80	0,00	1.864,00	11.926,55	-101,81	101,81	0,00	13.790,55	97,86	100,00
N 226060 . 1340.	0,00	190,00	2.690,00	2.690,00	2.690,00	2.690,00	2.816,60	2.690,00	0,00	0,00	100,00
REUNIONES Y CONFERENCIAS PROTECCIO CIVIL		2.500,00	0,00	0,00	0,00	-126,60	126,60	0,00	0,00	100,00	100,00
N 226060 . 1720.	25.000,00	-12.000,00	35.020,52	27.917,98	27.917,98	18.957,79	18.620,05	18.620,05	871,89	2,49	54,88
REUNIONES Y CONFERENCIAS PROT. Y MEJORA M		22.020,52	6.230,65	0,00	8.960,19	337,74	0,00	0,00	16.062,73	79,72	98,88
N 226060 . 2300.	120.000,00	-17.701,62	104.747,08	83.979,33	77.525,42	77.300,82	86.318,22	73.814,12	18.986,38	18,13	73,88
REUNIONES Y CONFERENCIAS SERVICIOS SOCIAL		2.448,70	1.781,37	6.453,91	224,60	-9.017,40	12.504,10	0,00	27.446,26	74,01	95,88
N 226060 . 2410.	0,00	0,00	0,00	0,00	0,00	0,00	0,00	0,00	0,00	0,00	0,00
REUNIONES Y CONFERENCIAS - AODL		0,00	0,00	0,00	0,00	0,00	0,00	0,00	0,00	0,00	0,00



# AJUNTAMENT DE SANT ANTONI DE PORTMANY - 2013

Estado de Situación del Presupuesto de Gastos 26/02/2014

R C. Económ. C. Org. C.Prog. Espec.	Inicial	Modificac.	Actual	A	D	O	P	RP	Saldo	%	%O s/Cred.
PARTIDA		Inc.Reman.	RC Pend.+ N D	A Pendiente	D Pendiente	O Pendiente	P Pendiente	Reintegros	Remanente	%D s/Cred.	% RP s/O
N 226060 .3300.	25.000,00	65.100,00	102.139,34	88.796,31	86.796,31	72.426,07	80.299,03	69.409,03	7.439,62	7,28	70,91
REUNIONES Y CONFERENCIAS CULTURA		12.039,34	5.903,41	2.000,00	14.370,24	-7.872,96	10.890,00	0,00	29.713,27	84,98	95,83
N 226060 .3330.	22.000,00	0,00	31.977,27	29.060,42	29.060,42	21.583,15	27.131,52	18.998,99	2.916,85	9,12	67,50
REUNIONES Y CONFERENCIAS CIM		9.977,27	0,00	0,00	7.477,27	-5.548,37	8.132,53	0,00	10.394,12	90,88	88,03
N 226060 .3350.	2.500,00	0,00	2.500,00	128,44	128,44	74,44	74,44	74,44	2.371,56	94,86	2,98
REUNIONES Y CONFERENCIAS ESCUELA MUNICIP		0,00	0,00	0,00	54,00	0,00	0,00	0,00	2.425,56	5,14	100,00
N 226060 .3360.	3.000,00	0,00	3.000,00	96,03	96,03	96,03	96,03	96,03	2.903,97	96,80	3,20
REUNIONES Y CONFERENCIAS PATRIMONIO		0,00	0,00	0,00	0,00	0,00	0,00	0,00	2.903,97	3,20	100,00
N 226060 .3370.	15.004,50	0,00	24.847,09	15.007,28	12.007,28	12.007,28	10.579,84	10.579,84	7.108,31	28,61	48,32
REUNIONES Y CONFERENCIAS JUVENTUD		9.842,59	2.731,50	3.000,00	0,00	1.427,44	0,00	0,00	12.839,81	48,32	88,11
N 226060 .3410.	80.000,00	0,00	107.359,93	96.973,70	94.268,70	93.508,70	72.583,88	69.810,88	8.192,30	7,63	87,10
REUNIONES Y CONFERENCIAS DEPORTES		27.359,93	2.193,93	2.705,00	760,00	20.924,82	2.773,00	0,00	13.851,23	87,81	74,00
N 226060 .4310.	15.000,00	0,00	18.488,42	10.384,85	10.384,85	10.384,85	7.714,02	7.714,02	4.416,39	23,89	56,00
REUNIONES Y CONFERENCIAS COMERCIO		3.488,42	3.687,18	0,00	0,00	2.670,83	0,00	0,00	8.103,57	56,17	74,00
N 226060 .4320.	40.000,00	0,00	46.852,02	44.003,19	43.370,03	41.633,68	66.712,92	41.320,33	771,56	1,65	88,00
REUNIONES Y CONFERENCIAS TURISMO		6.852,02	2.077,27	633,16	1.736,35	-25.079,24	25.392,59	0,00	5.218,34	92,57	99,00
N 226060 .9200.	10.000,00	0,00	10.662,35	9.720,01	9.720,01	9.695,97	10.714,07	9.687,47	9,58	0,09	90,00
REUNIONES Y CONFERENCIAS SERVICIOS GENER		662,35	932,76	0,00	24,04	-1.018,10	1.026,60	0,00	966,38	91,16	99,00
N 226061 .3370.	10.778,50	0,00	11.528,70	9.726,60	9.726,60	9.663,18	9.802,87	9.663,18	1.802,10	15,63	83,00
REUNIONES Y CONFERENCIAS PROGRAMA D'OCI		750,20	0,00	0,00	63,42	-139,69	139,69	0,00	1.865,52	84,37	100,00
N 226062 .3370.	7.987,50	-9.000,00	1.087,50	755,40	755,40	755,40	687,78	687,78	332,10	30,54	69,00
REUNIONES Y CONFERENCIAS PROGRAMA D'OCI		2.100,00	0,00	0,00	0,00	67,62	0,00	0,00	332,10	69,46	91,00
N 226064 .2300.	0,00	0,00	1.320,00	0,00	0,00	0,00	0,00	0,00	1.320,00	100,00	0,00
REUNIONES Y CONFERENCIAS PERSONES INMIGR		1.320,00	0,00	0,00	0,00	0,00	0,00	0,00	1.320,00	0,00	0,00
N 226064 .2410.	0,00	0,00	0,00	0,00	0,00	0,00	0,00	0,00	0,00	0,00	0,00
REUNIONES Y CONFERENCIAS - FORM. OCUP. PRO		0,00	0,00	0,00	0,00	0,00	0,00	0,00	0,00	0,00	0,00
N 226065 .2300.	0,00	0,00	0,00	0,00	0,00	0,00	0,00	0,00	0,00	0,00	0,00
REUNIONES Y CONFERENCIAS FAMILIES DESFAV		0,00	0,00	0,00	0,00	0,00	0,00	0,00	0,00	0,00	0,00
N 226066 .2300.	0,00	0,00	0,00	0,00	0,00	0,00	1.750,00	0,00	0,00	0,00	0,00
REUNIONES Y CONFERENCIAS SES MARGALIDES		0,00	0,00	0,00	0,00	0,00	1.750,00	0,00	0,00	0,00	0,00
N 226066 .2410.	10.750,00	0,00	24.848,59	11.302,04	11.302,04	11.302,04	11.004,68	11.004,68	13.546,55	54,52	45,00
REUNIONES Y CONFERENCIAS - CAPI CUINA		14.098,59	0,00	0,00	0,00	297,36	0,00	0,00	13.546,55	45,48	97,00
N 226067 .2410.	10.550,00	0,00	32.397,29	12.013,22	12.013,22	12.013,22	12.611,48	11.686,99	20.359,47	62,84	37,00
REUNIONES Y CONFERENCIAS - CAPI AUX RESTA		21.847,29	24,60	0,00	0,00	-598,26	924,49	0,00	20.384,07	37,08	97,00



# AJUNTAMENT DE SANT ANTONI DE PORTMANY - 2013

Estado de Situación del Presupuesto de Gastos 26/02/2014

R C. Económ. C. Org. C.Prog. Espec.	Inicial	Modificac.	Actual	A	D	O	P	RP	Saldo	%	%O s/Cred.
PARTIDA		Inc.Reman.	RC Pend.+ N D	A Pendiente	D Pendiente	O Pendiente	P Pendiente	Reintegros	Remanente	%D s/Cred.	% RP s/O
N 226990 . 9200.	100.000,00	10.153,70	110.153,70	110.153,70	110.153,70	110.153,70	110.153,70	110.153,70	0,00	0,00	100,00
CANONES SERVICIOS GENERALES		0,00	0,00	0,00	0,00	0,00	0,00	0,00	0,00	100,00	100,00
N 226991 . 3380.	240.000,00	-9.391,34	281.543,89	247.408,80	192.333,15	171.108,00	164.461,74	163.287,04	30.853,99	10,96	60,77
FESTEJOS POPULARES		50.935,23	3.281,10	55.075,65	21.225,15	6.646,26	1.174,70	0,00	110.435,89	68,31	95,43
N 226991 . 9240.	45.000,00	21.350,66	81.547,96	81.547,96	73.457,07	63.457,07	46.355,15	44.476,71	0,00	0,00	77,82
FESTEJOS POPULARES PARTICIPACION CIUDADAN		15.197,30	0,00	8.090,89	10.000,00	17.101,92	1.878,44	0,00	18.090,89	90,08	70,09
<b>Total Económico 226 :</b>	<b>1.070.070,50</b>	<b>106.945,07</b>	<b>1.448.783,20</b>	<b>1.272.094,29</b>	<b>1.182.242,06</b>	<b>1.076.099,23</b>	<b>1.057.476,14</b>	<b>983.788,45</b>	<b>140.101,83</b>	<b>9,67</b>	<b>74,28</b>
		<b>271.767,63</b>	<b>36.587,08</b>	<b>89.852,23</b>	<b>106.142,83</b>	<b>18.623,09</b>	<b>73.687,69</b>	<b>0,00</b>	<b>372.683,97</b>	<b>81,60</b>	<b>91,42</b>
N 227010 . 4320.	200.000,00	3.500,00	203.500,00	182.962,82	182.962,82	171.518,64	170.394,07	170.394,07	20.537,18	10,09	84,28
TRAB. OTRAS EMPRESAS - SEGURIDAD - PLAYAS		0,00	0,00	0,00	11.444,18	1.124,57	0,00	0,00	31.981,36	89,91	99,34
N 227060 . 1320.	270.000,00	48.553,55	318.553,55	318.553,55	318.553,55	293.729,01	244.136,62	236.436,68	0,00	0,00	92,21
TRAB. OTR. EMPRESAS-ESTUDIOS Y TRAB. TC. ZO		0,00	0,00	0,00	24.824,54	49.592,39	7.699,94	0,00	24.824,54	100,00	80,00
N 227060 . 1510.	235.000,00	5.986,63	307.480,53	291.277,95	256.440,45	192.030,02	204.048,90	187.008,52	15.403,98	5,01	62,00
TRAB. OTRAS EMPR-ESTUDIOS Y TRAB. TEC. URB		66.493,90	798,60	34.837,50	64.410,43	-12.018,88	17.040,38	0,00	115.450,51	83,40	97,00
N 227060 . 1620.	3.890.000,00	18.649,73	4.205.134,25	4.205.134,25	4.205.134,25	4.205.134,25	3.549.993,25	3.542.889,18	0,00	0,00	100,00
TRAB. OT. EMP.-LIMPIEZA Y ASEO-REC BASURA Y		296.484,52	0,00	0,00	0,00	655.141,00	7.104,07	0,00	0,00	100,00	84,00
N 227060 . 1650.	275.000,00	30.000,00	325.594,62	311.376,62	311.376,62	269.511,41	228.322,17	228.322,17	14.218,00	4,37	82,00
TRAB. OTR. EMPRESAS-MANT. ALUMBRADO VIAS		20.594,62	0,00	0,00	41.865,21	41.189,24	0,00	0,00	56.083,21	95,63	84,00
N 227060 . 1720.	25.600,00	-3.000,00	25.695,83	25.274,04	25.274,04	25.274,04	24.594,77	24.594,77	421,79	1,64	98,00
TRAB OTRAS EMPR.-ESTUDIS Y TRAB. TEC. MEDIO		3.095,83	0,00	0,00	0,00	679,27	0,00	0,00	421,79	98,36	97,00
N 227060 . 2330.	157.080,00	48.381,94	229.261,54	229.261,54	202.296,60	190.396,80	154.697,40	154.697,40	0,00	0,00	83,00
ESTUDIOS Y TRABAJOS TECNICOS SERVICIOS SOC		23.799,60	0,00	26.964,94	11.899,80	35.699,40	0,00	0,00	38.864,74	88,24	81,00
N 227060 . 2410.	0,00	0,00	0,00	0,00	0,00	0,00	0,00	0,00	0,00	0,00	0,00
TRAB. OTRAS EMP.-ESTUDIOS Y TRAB. TEC. PROM		0,00	0,00	0,00	0,00	0,00	0,00	0,00	0,00	0,00	0,00
N 227060 . 3130.	40.000,00	24.000,00	64.000,00	58.932,73	58.932,73	53.932,73	48.498,62	48.498,62	5.067,27	7,92	84,00
TRAB. OTRAS EMP.-ESTUDIOS Y TRAB. TEC. PERR		0,00	0,00	0,00	5.000,00	5.434,11	0,00	0,00	10.067,27	92,08	89,00
N 227060 . 3210.	10.000,00	-9.700,00	300,00	300,00	300,00	300,00	300,00	300,00	0,00	0,00	100,00
TRAB. OTRAS EMPR.-ESTUDIOS Y TRAB. TEC. ENS		0,00	0,00	0,00	0,00	0,00	0,00	0,00	0,00	100,00	100,00
N 227060 . 3230.	22.000,00	169,42	22.169,42	22.169,42	6.796,42	6.796,42	6.796,42	6.796,42	0,00	0,00	30,00
TRAB. OTRAS EMPR-ESTUDIOS Y TRAB. TEC. ESCO		0,00	0,00	15.373,00	0,00	0,00	0,00	0,00	15.373,00	30,66	100,00
N 227060 . 3300.	20.000,00	-20.000,00	0,00	0,00	0,00	0,00	0,00	0,00	0,00	0,00	0,00
TRAB. OTRAS EMPR-ESTUDIOS Y TRAB. TEC. CULT		0,00	0,00	0,00	0,00	0,00	0,00	0,00	0,00	0,00	0,00



# AJUNTAMENT DE SANT ANTONI DE PORTMANY - 2013

Estado de Situación del Presupuesto de Gastos 26/02/2014

R C. Económ. C. Org. C.Prog. Espec.	Inicial	Modificac.	Actual	A	D	O	P	RP	Saldo	%	%O s/Cred.
PARTIDA		Inc.Reman.	RC Pend.+ N D	A Pendiente	D Pendiente	O Pendiente	P Pendiente	Reintegros	Remanente	%D s/Cred.	% RP s/O
N 227060 .3320.	0,00	0,00	2.057,00	2.057,00	2.057,00	2.057,00	2.057,00	2.057,00	0,00	0,00	100,00
TRAB. OTRAS EMPR.-ESTUDIOS Y TRAB. TEC. ARC		2.057,00	0,00	0,00	0,00	0,00	0,00	0,00	0,00	100,00	100,00
N 227060 .3330.	20.000,00	0,00	20.000,00	2.904,00	2.904,00	0,00	0,00	0,00	17.096,00	85,48	0,00
TRAB. OTRAS EMPR.-ESTUDIOS Y TRAB. TEC. CIM		0,00	0,00	0,00	2.904,00	0,00	0,00	0,00	20.000,00	14,52	0,00
N 227060 .3350.	55.000,00	0,00	62.312,00	48.528,00	43.968,00	43.968,00	43.968,00	43.968,00	13.784,00	22,12	70,56
TRAB. OTRAS EMPR-ESTUDIOS Y TRAB. TEC. ESC.		7.312,00	0,00	4.560,00	0,00	0,00	0,00	0,00	18.344,00	70,56	100,00
N 227060 .3360.	3.000,00	-3.000,00	0,00	0,00	0,00	0,00	0,00	0,00	0,00	0,00	0,00
TRAB. OTRAS EMPR-ESTUDIOS Y TRAB. TEC. PATR		0,00	0,00	0,00	0,00	0,00	0,00	0,00	0,00	0,00	0,00
N 227060 .3400.	3.000,00	0,00	5.961,97	2.611,97	2.611,97	2.611,97	2.611,97	2.611,97	2.019,00	33,86	43,81
TRAB. OTRAS EMPR.-ESTUDIOS Y TRAB. TEC. DEP		2.961,97	1.331,00	0,00	0,00	0,00	0,00	0,00	3.350,00	43,81	100,00
N 227060 .4140.	8.000,00	0,00	8.000,00	7.985,82	7.985,82	7.985,82	4.186,42	4.186,42	14,18	0,18	99,82
TRAB. OTR. EMPR.-EST. Y TRAB. TEC. MEJORA M.		0,00	0,00	0,00	0,00	3.799,40	0,00	0,00	14,18	99,82	52,00
N 227060 .9200.	150.000,00	0,00	198.265,23	195.312,63	169.024,79	146.318,90	146.311,70	137.418,06	2.402,60	1,21	73,00
TRAB. OTRAS EMPRESAS-ESTUDIOS Y TRAB. TEC		48.265,23	550,00	26.287,84	22.705,89	7,20	8.893,64	0,00	51.946,33	85,25	93,00
N 227060 .9310.	40.000,00	37.410,70	78.348,47	78.348,47	78.348,47	78.348,47	77.422,58	77.422,58	0,00	0,00	100,00
TRAB. OT. EMPRE.-ESTUDIOS Y TRAB. TEC. ADMO		937,77	0,00	0,00	0,00	925,89	0,00	0,00	0,00	100,00	98,00
N 227061 .1320.	12.000,00	-3.500,00	8.500,00	8.083,66	8.083,66	8.083,66	8.022,68	7.575,46	416,34	4,90	95,00
TRAB. OTR. EMPRESAS-ESTUDIOS Y TRAB. TC. PO		0,00	0,00	0,00	0,00	60,98	447,22	0,00	416,34	95,10	93,00
N 227061 .1620.	557.688,43	120.993,00	678.681,43	678.586,06	678.586,06	639.920,54	569.125,85	530.460,33	95,37	0,01	94,00
TRAB. OT. EMP.-LIMPIEZA Y ASEO- VERTEDERO		0,00	0,00	0,00	38.665,52	70.794,69	38.665,52	0,00	38.760,89	99,99	82,00
N 227061 .9200.	21.140,00	11.530,00	32.950,00	32.950,00	32.950,00	22.060,00	23.875,00	22.060,00	0,00	0,00	66,00
TRAB. OTRAS EMPRESAS-EST. Y TRAB. TEC. INFO		280,00	0,00	0,00	10.890,00	-1.815,00	1.815,00	0,00	10.890,00	100,00	100,00
N 227990 .3420.	445.000,00	0,00	445.000,00	445.000,00	445.000,00	272.878,92	285.913,53	272.878,92	0,00	0,00	61,00
GESTION DEPORTIVA PISCINA		0,00	0,00	0,00	172.121,08	-13.034,61	13.034,61	0,00	172.121,08	100,00	100,00
<b>Total Económico 227 :</b>	<b>6.459.508,43</b>	<b>309.974,97</b>	<b>7.241.765,84</b>	<b>7.147.610,53</b>	<b>7.039.587,25</b>	<b>6.632.856,60</b>	<b>5.795.276,95</b>	<b>5.700.576,57</b>	<b>91.475,71</b>	<b>1,26</b>	<b>91,00</b>
		<b>472.282,44</b>	<b>2.679,60</b>	<b>108.023,28</b>	<b>406.730,65</b>	<b>837.579,65</b>	<b>94.700,38</b>	<b>0,00</b>	<b>608.909,24</b>	<b>97,21</b>	<b>85,00</b>
<b>Total Art. 22 :</b>	<b>8.796.878,93</b>	<b>687.769,24</b>	<b>10.254.081,01</b>	<b>9.749.831,40</b>	<b>9.524.942,23</b>	<b>8.996.500,41</b>	<b>8.049.679,03</b>	<b>7.867.684,54</b>	<b>464.706,91</b>	<b>4,53</b>	<b>87,00</b>
		<b>769.432,84</b>	<b>39.542,70</b>	<b>224.889,17</b>	<b>528.441,82</b>	<b>946.821,38</b>	<b>181.994,49</b>	<b>0,00</b>	<b>1.257.580,60</b>	<b>92,89</b>	<b>87,00</b>
N 230000 .9120.	4.000,00	0,00	4.354,36	3.196,83	3.196,83	3.196,83	58.088,03	3.196,83	814,53	18,71	73,00
DIETAS DE CARGOS ELECTIVOS		354,36	343,00	0,00	0,00	-54.891,20	54.891,20	0,00	1.157,53	73,42	100,00
N 230200 .9200.	5.000,00	-3.000,00	2.000,00	1.653,18	1.653,18	1.653,18	4.034,98	1.574,18	179,12	8,96	82,00
DIETAS PERSONAL		0,00	167,70	0,00	0,00	-2.381,80	2.460,80	0,00	346,82	82,66	95,00



# AJUNTAMENT DE SANT ANTONI DE PORTMANY - 2013

Estado de Situación del Presupuesto de Gastos 26/02/2014

R C. Económ. C. Org. C.Prog. Espec.	Inicial	Modificac.	Actual	A	D	O	P	RP	Saldo	%	%O s/Cred.
PARTIDA		Inc.Reman.	RC Pend.+ N D	A Pendiente	D Pendiente	O Pendiente	P Pendiente	Reintegros	Remanente	%D s/Cred.	% RP s/O
<b>Total Económico 230 :</b>	<b>9.000,00</b>	<b>-3.000,00</b>	<b>6.354,36</b>	<b>4.850,01</b>	<b>4.850,01</b>	<b>4.850,01</b>	<b>62.123,01</b>	<b>4.771,01</b>	<b>993,65</b>	<b>15,64</b>	<b>76,33</b>
		<b>354,36</b>	<b>510,70</b>	<b>0,00</b>	<b>0,00</b>	<b>-57.273,00</b>	<b>57.352,00</b>	<b>0,00</b>	<b>1.504,35</b>	<b>76,33</b>	<b>98,37</b>
N 231200. .9200.	5.000,00	0,00	6.094,60	5.528,18	5.528,18	5.528,18	5.528,18	5.528,18	61,96	1,02	90,71
GASTOS LOCOMOCION		1.094,60	504,46	0,00	0,00	0,00	0,00	0,00	566,42	90,71	100,00
<b>Total Económico 231 :</b>	<b>5.000,00</b>	<b>0,00</b>	<b>6.094,60</b>	<b>5.528,18</b>	<b>5.528,18</b>	<b>5.528,18</b>	<b>5.528,18</b>	<b>5.528,18</b>	<b>61,96</b>	<b>1,02</b>	<b>90,71</b>
		<b>1.094,60</b>	<b>504,46</b>	<b>0,00</b>	<b>0,00</b>	<b>0,00</b>	<b>0,00</b>	<b>0,00</b>	<b>566,42</b>	<b>90,71</b>	<b>100,00</b>
N 233000. .9120.	231.905,40	-3.016,00	228.889,40	224.295,37	224.295,37	224.295,37	279.186,57	224.295,37	4.594,03	2,01	97,99
OTRAS INDEMNIZACIONES		0,00	0,00	0,00	0,00	-54.891,20	54.891,20	0,00	4.594,03	97,99	100,00
<b>Total Económico 233 :</b>	<b>231.905,40</b>	<b>-3.016,00</b>	<b>228.889,40</b>	<b>224.295,37</b>	<b>224.295,37</b>	<b>224.295,37</b>	<b>279.186,57</b>	<b>224.295,37</b>	<b>4.594,03</b>	<b>2,01</b>	<b>97,99</b>
		<b>0,00</b>	<b>0,00</b>	<b>0,00</b>	<b>0,00</b>	<b>-54.891,20</b>	<b>54.891,20</b>	<b>0,00</b>	<b>4.594,03</b>	<b>97,99</b>	<b>100,00</b>
<b>Total Art. 23 :</b>	<b>245.905,40</b>	<b>-6.016,00</b>	<b>241.338,36</b>	<b>234.673,56</b>	<b>234.673,56</b>	<b>234.673,56</b>	<b>346.837,76</b>	<b>234.594,56</b>	<b>5.649,64</b>	<b>2,34</b>	<b>97,99</b>
		<b>1.448,96</b>	<b>1.015,16</b>	<b>0,00</b>	<b>0,00</b>	<b>-112.164,20</b>	<b>112.243,20</b>	<b>0,00</b>	<b>6.664,80</b>	<b>97,24</b>	<b>97,99</b>
<b>Total Cap. 2 :</b>	<b>10.054.836,79</b>	<b>867.654,71</b>	<b>11.899.584,32</b>	<b>11.313.981,14</b>	<b>11.085.084,15</b>	<b>10.327.080,41</b>	<b>9.406.254,21</b>	<b>9.089.029,25</b>	<b>537.993,99</b>	<b>4,52</b>	<b>86,33</b>
		<b>977.092,82</b>	<b>47.609,19</b>	<b>228.896,99</b>	<b>758.003,74</b>	<b>920.826,20</b>	<b>317.224,96</b>	<b>0,00</b>	<b>1.572.503,91</b>	<b>93,16</b>	<b>88,33</b>
N 310000. .0110.	668.483,82	15.300,00	683.783,82	683.294,89	683.294,89	683.294,89	965.219,08	644.918,73	488,93	0,07	99,93
INTERESES		0,00	0,00	0,00	0,00	-281.924,19	320.300,35	0,00	488,93	99,93	94,24
<b>Total Económico 310 :</b>	<b>668.483,82</b>	<b>15.300,00</b>	<b>683.783,82</b>	<b>683.294,89</b>	<b>683.294,89</b>	<b>683.294,89</b>	<b>965.219,08</b>	<b>644.918,73</b>	<b>488,93</b>	<b>0,07</b>	<b>99,93</b>
		<b>0,00</b>	<b>0,00</b>	<b>0,00</b>	<b>0,00</b>	<b>-281.924,19</b>	<b>320.300,35</b>	<b>0,00</b>	<b>488,93</b>	<b>99,93</b>	<b>94,24</b>
<b>Total Art. 31 :</b>	<b>668.483,82</b>	<b>15.300,00</b>	<b>683.783,82</b>	<b>683.294,89</b>	<b>683.294,89</b>	<b>683.294,89</b>	<b>965.219,08</b>	<b>644.918,73</b>	<b>488,93</b>	<b>0,07</b>	<b>99,93</b>
		<b>0,00</b>	<b>0,00</b>	<b>0,00</b>	<b>0,00</b>	<b>-281.924,19</b>	<b>320.300,35</b>	<b>0,00</b>	<b>488,93</b>	<b>99,93</b>	<b>94,24</b>
N 359000. .0110.	10.000,00	54.700,00	64.700,00	64.530,71	64.530,71	64.530,71	105.843,41	64.530,71	169,29	0,26	99,74
OTROS GASTOS FINANCIEROS		0,00	0,00	0,00	0,00	-41.312,70	41.312,70	0,00	169,29	99,74	100,00
<b>Total Económico 359 :</b>	<b>10.000,00</b>	<b>54.700,00</b>	<b>64.700,00</b>	<b>64.530,71</b>	<b>64.530,71</b>	<b>64.530,71</b>	<b>105.843,41</b>	<b>64.530,71</b>	<b>169,29</b>	<b>0,26</b>	<b>99,74</b>
		<b>0,00</b>	<b>0,00</b>	<b>0,00</b>	<b>0,00</b>	<b>-41.312,70</b>	<b>41.312,70</b>	<b>0,00</b>	<b>169,29</b>	<b>99,74</b>	<b>100,00</b>
<b>Total Art. 35 :</b>	<b>10.000,00</b>	<b>54.700,00</b>	<b>64.700,00</b>	<b>64.530,71</b>	<b>64.530,71</b>	<b>64.530,71</b>	<b>105.843,41</b>	<b>64.530,71</b>	<b>169,29</b>	<b>0,26</b>	<b>99,74</b>
		<b>0,00</b>	<b>0,00</b>	<b>0,00</b>	<b>0,00</b>	<b>-41.312,70</b>	<b>41.312,70</b>	<b>0,00</b>	<b>169,29</b>	<b>99,74</b>	<b>100,00</b>



# AJUNTAMENT DE SANT ANTONI DE PORTMANY - 2013

Estado de Situación del Presupuesto de Gastos 26/02/2014

R C. Económ. C. Org. C.Prog. Espec.	Inicial	Modificac.	Actual	A	D	O	P	RP	Saldo	%	%O s/Cred.
PARTIDA		Inc.Reman.	RC Pend.+ N D	A Pendiente	D Pendiente	O Pendiente	P Pendiente	Reintegros	Remanente	%D s/Cred.	% RP s/O
<b>Total Cap. 3 :</b>	<b>678.483,82</b>	<b>70.000,00</b>	<b>748.483,82</b>	<b>747.825,60</b>	<b>747.825,60</b>	<b>747.825,60</b>	<b>1.071.062,49</b>	<b>709.449,44</b>	<b>658,22</b>	<b>0,09</b>	<b>99,91</b>
		<b>0,00</b>	<b>0,00</b>	<b>0,00</b>	<b>0,00</b>	<b>-323.236,89</b>	<b>361.613,05</b>	<b>0,00</b>	<b>658,22</b>	<b>99,91</b>	<b>94,87</b>
N 461000. .9430.	38.253,60	0,00	109.384,09	107.473,18	107.473,18	71.040,49	71.040,49	71.040,49	1.910,91	1,75	64,95
TRANS. ENTIDADES LOCALES - PARQUE BOMBER		71.130,49	0,00	0,00	36.432,69	0,00	0,00	0,00	38.343,60	98,25	100,00
<b>Total Económico 461 :</b>	<b>38.253,60</b>	<b>0,00</b>	<b>109.384,09</b>	<b>107.473,18</b>	<b>107.473,18</b>	<b>71.040,49</b>	<b>71.040,49</b>	<b>71.040,49</b>	<b>1.910,91</b>	<b>1,75</b>	<b>64,95</b>
		<b>71.130,49</b>	<b>0,00</b>	<b>0,00</b>	<b>36.432,69</b>	<b>0,00</b>	<b>0,00</b>	<b>0,00</b>	<b>38.343,60</b>	<b>98,25</b>	<b>100,00</b>
N 463000. .9430.	74.512,43	0,00	74.512,43	55.766,33	55.766,33	55.766,33	18.510,10	18.510,10	18.746,10	25,16	74,84
TRANS. ENTIDADES LOCALES - MANC. MATADER		0,00	0,00	0,00	0,00	37.256,23	0,00	0,00	18.746,10	74,84	33,19
N 463001. .9430.	56.046,67	0,00	56.046,67	47.796,07	47.796,07	47.796,07	23.898,02	23.898,02	8.250,60	14,72	85,28
ENTIDADES LOCALES - MANC. MATADERO - DEIX		0,00	0,00	0,00	0,00	23.898,05	0,00	0,00	8.250,60	85,28	50,00
<b>Total Económico 463 :</b>	<b>130.559,10</b>	<b>0,00</b>	<b>130.559,10</b>	<b>103.562,40</b>	<b>103.562,40</b>	<b>103.562,40</b>	<b>42.408,12</b>	<b>42.408,12</b>	<b>26.996,70</b>	<b>20,68</b>	<b>79,32</b>
		<b>0,00</b>	<b>0,00</b>	<b>0,00</b>	<b>0,00</b>	<b>61.154,28</b>	<b>0,00</b>	<b>0,00</b>	<b>26.996,70</b>	<b>79,32</b>	<b>40,00</b>
N 466000. .9200.	8.000,00	0,00	8.000,00	5.751,81	5.751,81	5.751,81	10.239,91	5.751,81	2.248,19	28,10	71,90
A OTROS ENTES QUE AGRUPAN MUNICIPIOS-FELI		0,00	0,00	0,00	0,00	-4.488,10	4.488,10	0,00	2.248,19	71,90	100,00
<b>Total Económico 466 :</b>	<b>8.000,00</b>	<b>0,00</b>	<b>8.000,00</b>	<b>5.751,81</b>	<b>5.751,81</b>	<b>5.751,81</b>	<b>10.239,91</b>	<b>5.751,81</b>	<b>2.248,19</b>	<b>28,10</b>	<b>71,90</b>
		<b>0,00</b>	<b>0,00</b>	<b>0,00</b>	<b>0,00</b>	<b>-4.488,10</b>	<b>4.488,10</b>	<b>0,00</b>	<b>2.248,19</b>	<b>71,90</b>	<b>100,00</b>
N 467000. .9430.	22.299,00	147,00	44.298,00	44.298,00	44.298,00	44.298,00	44.298,00	44.298,00	0,00	0,00	100,00
TRANS. ENTIDADES LOCALES - CONS. EMPRENEN		21.852,00	0,00	0,00	0,00	0,00	0,00	0,00	0,00	100,00	100,00
<b>Total Económico 467 :</b>	<b>22.299,00</b>	<b>147,00</b>	<b>44.298,00</b>	<b>44.298,00</b>	<b>44.298,00</b>	<b>44.298,00</b>	<b>44.298,00</b>	<b>44.298,00</b>	<b>0,00</b>	<b>0,00</b>	<b>100,00</b>
		<b>21.852,00</b>	<b>0,00</b>	<b>0,00</b>	<b>0,00</b>	<b>0,00</b>	<b>0,00</b>	<b>0,00</b>	<b>0,00</b>	<b>100,00</b>	<b>100,00</b>
<b>Total Art. 46 :</b>	<b>199.111,70</b>	<b>147,00</b>	<b>292.241,19</b>	<b>261.085,39</b>	<b>261.085,39</b>	<b>224.652,70</b>	<b>167.986,52</b>	<b>163.498,42</b>	<b>31.155,80</b>	<b>10,66</b>	<b>76,34</b>
		<b>92.982,49</b>	<b>0,00</b>	<b>0,00</b>	<b>36.432,69</b>	<b>56.666,18</b>	<b>4.488,10</b>	<b>0,00</b>	<b>67.588,49</b>	<b>89,34</b>	<b>72,00</b>
N 489000. .1550.	6.000,00	-6.000,00	6.000,00	6.000,00	6.000,00	6.000,00	6.000,00	6.000,00	0,00	0,00	100,00
OTR TRANS. FAM E INST- VIAS PUB. - AYUDAS FA		6.000,00	0,00	0,00	0,00	0,00	0,00	0,00	0,00	100,00	100,00
N 489000. .2310.	30.000,00	0,00	53.950,67	49.907,89	23.950,67	23.950,67	23.950,67	23.950,67	4.042,78	7,49	44,51
ATEN. BENEFICAS Y ASIST.- ACCION SOCIAL - CAR		23.950,67	0,00	25.957,22	0,00	0,00	0,00	0,00	30.000,00	44,39	100,00
N 489000. .3210.	40.000,00	7.200,00	89.025,00	85.680,00	41.825,00	41.825,00	41.825,00	41.825,00	3.345,00	3,76	46,24
ATEN. BENEFICAS Y ASIST. ENSEÑANZA -AYUDAS		41.825,00	0,00	43.855,00	0,00	0,00	0,00	0,00	47.200,00	46,98	100,00
N 489000. .3230.	9.000,00	-7.200,00	3.700,00	0,00	0,00	0,00	0,00	0,00	3.700,00	100,00	100,00
OTRAS TRANS. A FAMILIAS E INST- SERV. GEN.-BE		1.900,00	0,00	0,00	0,00	0,00	0,00	0,00	3.700,00	0,00	100,00



# AJUNTAMENT DE SANT ANTONI DE PORTMANY - 2013

Estado de Situación del Presupuesto de Gastos 26/02/2014

R C. Económ. C. Org. C.Prog. Espec.	Inicial	Modificac.	Actual	A	D	O	P	RP	Saldo	%	%O s/Cred.
PARTIDA		Inc.Reman.	RC Pend.+ N D	A Pendiente	D Pendiente	O Pendiente	P Pendiente	Reintegros	Remanente	%D s/Cred.	% RP s/O
N 489000. .3300.	20.000,00	-20.000,00	2.400,00	992,94	992,94	992,94	992,94	992,94	1.407,06	58,63	41,37
OTR. TRANS. FAM. E INST.-CULTURA-TELECEN		2.400,00	0,00	0,00	0,00	0,00	0,00	0,00	1.407,06	41,37	100,00
N 489000. .3340.	17.500,00	0,00	40.000,00	35.000,00	10.500,00	10.500,00	10.500,00	10.500,00	5.000,00	12,50	26,25
OTRAS TRANS. FAMILIAS E INST. SERV. GEN.-COL		22.500,00	0,00	24.500,00	0,00	0,00	0,00	0,00	29.500,00	26,25	100,00
N 489000. .3350.	6.000,00	0,00	10.500,00	10.500,00	10.500,00	6.000,00	6.000,00	6.000,00	0,00	0,00	57,14
OTR. TRANS. FAM. E INST.-CULTURA-BANDA MUSI		4.500,00	0,00	0,00	4.500,00	0,00	0,00	0,00	4.500,00	100,00	100,00
N 489000. .3410.	85.000,00	-3.500,00	175.093,76	174.820,00	71.493,44	71.493,44	69.993,44	69.993,44	273,76	0,16	40,83
OTR. TRANS. FAM. E INST.-DEPORT.-AYUDAS ENT.		93.593,76	0,00	103.326,56	0,00	1.500,00	0,00	0,00	103.600,32	40,83	97,90
N 489000. .4120.	31.000,00	0,00	106.000,00	106.000,00	65.000,00	0,00	0,00	0,00	0,00	0,00	0,00
OTRAS TRANSF. A FAMILIAS E INST.-COOPERATIV		75.000,00	0,00	41.000,00	65.000,00	0,00	0,00	0,00	106.000,00	61,32	0,00
N 489000. .4140.	0,00	0,00	0,00	0,00	0,00	0,00	0,00	0,00	0,00	0,00	0,00
OTRAS TRANSF. A FAM. E INST.-MEJ. M. RU-AYUD		0,00	0,00	0,00	0,00	0,00	0,00	0,00	0,00	0,00	0,00
N 489000. .4190.	36.658,32	7.385,68	44.044,00	44.044,00	44.044,00	40.898,00	33.168,00	30.022,00	0,00	0,00	92,00
OTR. TRANS. FAM. E INST.-AGR. GAN. PESCA - CRE		0,00	0,00	0,00	3.146,00	7.730,00	3.146,00	0,00	3.146,00	100,00	73,00
N 489000. .4310.	35.000,00	-11.000,00	25.192,25	25.000,00	0,00	0,00	0,00	0,00	192,25	0,76	0,00
OTRAS TRANS. FAM. E INST-COMERCIO		1.192,25	0,00	25.000,00	0,00	0,00	0,00	0,00	25.192,25	0,00	0,00
N 489000. .9120.	24.000,00	0,00	24.000,00	24.000,00	24.000,00	24.000,00	0,00	0,00	0,00	0,00	100,00
OTRAS TRANSF. A FAMILIAS E INST. PARTIDOS PO		0,00	0,00	0,00	0,00	24.000,00	0,00	0,00	0,00	100,00	0,00
N 489000. .9200.	8.000,00	-8.000,00	0,00	0,00	0,00	0,00	0,00	0,00	0,00	0,00	0,00
OTRAS TRANS. FAMILIAS E INST. SERV. GEN.(AA.V		0,00	0,00	0,00	0,00	0,00	0,00	0,00	0,00	0,00	0,00
N 489001. .2310.	107.841,30	0,00	107.841,30	59.000,00	59.000,00	59.000,00	59.000,00	59.000,00	48.841,30	45,29	54,71
ATEN. BENEFICAS Y ASIST.- ACC. SOCIAL - 0,7 3R		0,00	0,00	0,00	0,00	0,00	0,00	0,00	48.841,30	54,71	100,00
N 489001. .3230.	2.000,00	-2.000,00	0,00	0,00	0,00	0,00	0,00	0,00	0,00	0,00	0,00
PREMIOS, BECAS Y PENSIONES DE ESTUDIO-DESP		0,00	0,00	0,00	0,00	0,00	0,00	0,00	0,00	0,00	0,00
N 489001. .3300.	3.600,00	-3.600,00	1.000,00	1.000,00	1.000,00	1.000,00	1.000,00	1.000,00	0,00	0,00	100,00
OTR. TRANS. FAM. E INST.-CULTURA-APIMAS		1.000,00	0,00	0,00	0,00	0,00	0,00	0,00	0,00	100,00	100,00
N 489001. .3410.	22.500,00	-1.000,00	21.500,00	21.500,00	21.500,00	8.486,07	8.486,07	8.486,07	0,00	0,00	35,00
OTR. TRANS. FAM. E INST.-DEPORT.- CONVENIO C		0,00	0,00	0,00	13.013,93	0,00	0,00	0,00	13.013,93	100,00	100,00
N 489001. .4140.	8.000,00	0,00	8.000,00	0,00	0,00	0,00	0,00	0,00	8.000,00	100,00	0,00
OT. TRAN.. A FAM. E INST.-MEJ. M. RU-AY. ENER. A		0,00	0,00	0,00	0,00	0,00	0,00	0,00	8.000,00	0,00	0,00
N 489001. .9200.	20.000,00	-20.000,00	0,00	0,00	0,00	0,00	0,00	0,00	0,00	0,00	0,00
OTRAS TRANS. FAMILIAS E INST. SERV. GEN.(OTR.		0,00	0,00	0,00	0,00	0,00	0,00	0,00	0,00	0,00	0,00
N 489002. .2310.	21.000,00	0,00	36.000,00	20.900,15	10.900,15	10.900,15	10.900,15	10.900,15	15.099,85	41,94	30,00
ATEN. BENEFICAS Y ASIST.- ACC. SOCIAL - AS. MA		15.000,00	0,00	10.000,00	0,00	0,00	0,00	0,00	25.099,85	30,28	100,00





# AJUNTAMENT DE SANT ANTONI DE PORTMANY - 2013


Estado de Situación del Presupuesto de Gastos 26/02/2014

R C. Económ. C. Org. C.Prog. Espec.	Inicial	Modificac.	Actual	A	D	O	P	RP	Saldo	%	%O s/Cred.
PARTIDA		Inc.Reman.	RC Pend.+ N D	A Pendiente	D Pendiente	O Pendiente	P Pendiente	Reintegros	Remanente	%D s/Cred.	% RP s/O
N 489002. .3230.	26.000,00	0,00	36.249,16	34.035,65	34.035,65	28.964,46	35.178,03	28.964,46	2.213,51	6,11	79,90
OTR. TRANS. FAM. E INST.-CULTURA-CONVENIO A		10.249,16	0,00	0,00	5.071,19	-6.213,57	6.213,57	0,00	7.284,70	93,89	100,00
N 489002. .3300.	6.000,00	-6.000,00	0,00	0,00	0,00	0,00	0,00	0,00	0,00	0,00	0,00
OTR. TRANS. FAM. E INST.-CULTURA-CENTRES ES		0,00	0,00	0,00	0,00	0,00	0,00	0,00	0,00	0,00	0,00
N 489002. .3410.	12.000,00	4.500,00	31.500,00	26.500,00	25.000,00	10.500,00	10.500,00	10.500,00	5.000,00	15,87	33,33
OTR. TRANS. FAM. E INST.-DEPORT.-SUBV. ESPECI		15.000,00	0,00	1.500,00	14.500,00	0,00	0,00	0,00	21.000,00	79,37	100,00
N 489002. .4140.	0,00	0,00	0,00	0,00	0,00	0,00	0,00	0,00	0,00	0,00	0,00
OT. TRAN.. A FAM. E INST.-MEJ. M. RU-AY. CAM. R		0,00	0,00	0,00	0,00	0,00	0,00	0,00	0,00	0,00	0,00
N 489002. .9200.	0,00	0,00	0,00	0,00	0,00	0,00	0,00	0,00	0,00	0,00	0,00
OTRAS TRANS. FAMILIAS E INST. SERV. GEN.TAXI		0,00	0,00	0,00	0,00	0,00	0,00	0,00	0,00	0,00	0,00
N 489003. .2310.	45.000,00	0,00	45.000,00	45.000,00	16.777,61	16.777,61	16.777,61	16.777,61	0,00	0,00	37,28
ATEN. BENEFICAS Y ASIST.- ACC. SOCIAL - AS. DIS		0,00	0,00	28.222,39	0,00	0,00	0,00	0,00	28.222,39	37,28	100,00
N 489003. .3300.	10.000,00	-10.000,00	3.000,00	0,00	0,00	0,00	0,00	0,00	3.000,00	100,00	0,00
SUBVENCIONES ENTIDADES CULTURALES		3.000,00	0,00	0,00	0,00	0,00	0,00	0,00	3.000,00	0,00	0,00
N 489003. .9200.	0,00	0,00	0,00	0,00	0,00	0,00	0,00	0,00	0,00	0,00	0,00
SUBVENCION AUTOBUS URBANO		0,00	0,00	0,00	0,00	0,00	0,00	0,00	0,00	0,00	0,00
N 489004. .2310.	5.000,00	0,00	5.000,00	2.500,00	2.500,00	0,00	0,00	0,00	2.500,00	50,00	0,00
ATEN. BENEFICAS Y ASIST.- CONVENIOS - AS. DIS		0,00	0,00	0,00	2.500,00	0,00	0,00	0,00	5.000,00	50,00	0,00
N 489005. .2310.	10.000,00	335,68	10.335,68	10.335,68	0,00	0,00	0,00	0,00	0,00	0,00	0,00
ATEN.BENEFICAS Y ASIST.-A.SOCIAL.- FUND.DEIX		0,00	0,00	10.335,68	0,00	0,00	0,00	0,00	10.335,68	0,00	0,00
<b>Total Económico 489 :</b>	<b>647.099,62</b>	<b>-78.878,64</b>	<b>885.331,82</b>	<b>782.716,31</b>	<b>469.019,46</b>	<b>361.288,34</b>	<b>334.271,91</b>	<b>324.912,34</b>	<b>102.615,51</b>	<b>11,59</b>	<b>40,00</b>
		<b>317.110,84</b>	<b>0,00</b>	<b>313.696,85</b>	<b>107.731,12</b>	<b>27.016,43</b>	<b>9.359,57</b>	<b>0,00</b>	<b>524.043,48</b>	<b>52,98</b>	<b>85,00</b>
<b>Total Art. 48 :</b>	<b>647.099,62</b>	<b>-78.878,64</b>	<b>885.331,82</b>	<b>782.716,31</b>	<b>469.019,46</b>	<b>361.288,34</b>	<b>334.271,91</b>	<b>324.912,34</b>	<b>102.615,51</b>	<b>11,59</b>	<b>40,00</b>
		<b>317.110,84</b>	<b>0,00</b>	<b>313.696,85</b>	<b>107.731,12</b>	<b>27.016,43</b>	<b>9.359,57</b>	<b>0,00</b>	<b>524.043,48</b>	<b>52,98</b>	<b>85,00</b>
<b>Total Cap. 4 :</b>	<b>846.211,32</b>	<b>-78.731,64</b>	<b>1.177.573,01</b>	<b>1.043.801,70</b>	<b>730.104,85</b>	<b>585.941,04</b>	<b>502.258,43</b>	<b>488.410,76</b>	<b>133.771,31</b>	<b>11,36</b>	<b>49,00</b>
		<b>410.093,33</b>	<b>0,00</b>	<b>313.696,85</b>	<b>144.163,81</b>	<b>83.682,61</b>	<b>13.847,67</b>	<b>0,00</b>	<b>591.631,97</b>	<b>62,00</b>	<b>83,00</b>
N 600000. .1510.	10,00	0,00	10,00	0,00	0,00	0,00	0,00	0,00	10,00	100,00	0,00
EXPROPIACIONES APERTURA NUEVOS VIALES		0,00	0,00	0,00	0,00	0,00	0,00	0,00	10,00	0,00	0,00
<b>Total Económico 600 :</b>	<b>10,00</b>	<b>0,00</b>	<b>10,00</b>	<b>0,00</b>	<b>0,00</b>	<b>0,00</b>	<b>0,00</b>	<b>0,00</b>	<b>10,00</b>	<b>100,00</b>	<b>0,00</b>
		<b>0,00</b>	<b>0,00</b>	<b>0,00</b>	<b>0,00</b>	<b>0,00</b>	<b>0,00</b>	<b>0,00</b>	<b>10,00</b>	<b>0,00</b>	<b>0,00</b>

# AJUNTAMENT DE SANT ANTONI DE PORTMANY - 2013

Estado de Situación del Presupuesto de Gastos 26/02/2014

R C. Económ. C. Org. C.Prog. Espec.	Inicial	Modificac.	Actual	A	D	O	P	RP	Saldo	%	%O s/Cred.
PARTIDA		Inc.Reman.	RC Pend.+ N D	A Pendiente	D Pendiente	O Pendiente	P Pendiente	Reintegros	Remanente	%D s/Cred.	% RP s/O
N 609000. .1640.	600.000,00	-415.000,00	206.076,53	205.106,36	205.106,36	30.871,82	30.871,82	30.871,82	970,17	0,47	14,98
INVERSION NUEVA EN INFRAESTRUCTURA CEME		21.076,53	0,00	0,00	174.234,54	0,00	0,00	0,00	175.204,71	99,53	100,00
<b>Total Económico 609 :</b>	<b>600.000,00</b>	<b>-415.000,00</b>	<b>206.076,53</b>	<b>205.106,36</b>	<b>205.106,36</b>	<b>30.871,82</b>	<b>30.871,82</b>	<b>30.871,82</b>	<b>970,17</b>	<b>0,47</b>	<b>14,98</b>
		<b>21.076,53</b>	<b>0,00</b>	<b>0,00</b>	<b>174.234,54</b>	<b>0,00</b>	<b>0,00</b>	<b>0,00</b>	<b>175.204,71</b>	<b>99,53</b>	<b>100,00</b>
<b>Total Art. 60 :</b>	<b>600.010,00</b>	<b>-415.000,00</b>	<b>206.086,53</b>	<b>205.106,36</b>	<b>205.106,36</b>	<b>30.871,82</b>	<b>30.871,82</b>	<b>30.871,82</b>	<b>980,17</b>	<b>0,48</b>	<b>14,98</b>
		<b>21.076,53</b>	<b>0,00</b>	<b>0,00</b>	<b>174.234,54</b>	<b>0,00</b>	<b>0,00</b>	<b>0,00</b>	<b>175.214,71</b>	<b>99,52</b>	<b>100,00</b>
N 619000. .1510.	10,00	0,00	76.705,93	30.572,71	30.572,71	30.572,71	30.572,71	30.572,71	46.133,22	60,14	39,86
PIOS 2013		76.695,93	0,00	0,00	0,00	0,00	0,00	0,00	46.133,22	39,86	100,00
N 619000. .1550.	50.000,00	0,00	50.000,00	50.000,00	0,00	0,00	0,00	0,00	0,00	0,00	0,00
REMODELACION C/ GIRONA		0,00	0,00	50.000,00	0,00	0,00	0,00	0,00	50.000,00	0,00	0,00
N 619000. .1650.	25.000,00	-25.000,00	0,00	0,00	0,00	0,00	0,00	0,00	0,00	0,00	0,00
ILUMINACION CALA GRACIO		0,00	0,00	0,00	0,00	0,00	0,00	0,00	0,00	0,00	0,00
N 619000. .1720.	10,00	0,00	10,00	0,00	0,00	0,00	0,00	0,00	10,00	100,00	0,00
PROT. Y MEJORA MEDIO AMB.(PR. COMPOSTAJE)		0,00	0,00	0,00	0,00	0,00	0,00	0,00	10,00	0,00	0,00
N 619000. .4320.	50.000,00	3.859,77	53.859,77	53.859,77	53.859,77	53.859,77	47.472,37	47.472,37	0,00	0,00	100,00
AMPLIACION Y REMODELACION OFICINA TURISM		0,00	0,00	0,00	0,00	6.387,40	0,00	0,00	0,00	100,00	88,00
N 619001. .1550.	250.000,00	187.618,01	793.750,29	760.408,55	760.408,55	690.982,28	625.226,65	608.453,27	31.931,54	4,02	87,00
INVERSIONES EN VIAS PUBLICAS		356.132,28	1.410,20	0,00	69.426,27	65.755,63	16.773,38	0,00	102.768,01	95,80	88,00
N 619001. .1720.	10,00	0,00	10,00	0,00	0,00	0,00	0,00	0,00	10,00	100,00	0,00
PROT. Y MEJORA M. AMB.(PR. REUT. AGUAS)		0,00	0,00	0,00	0,00	0,00	0,00	0,00	10,00	0,00	0,00
N 619001. .9200.	10,00	0,00	10,00	0,00	0,00	0,00	0,00	0,00	10,00	100,00	0,00
REALIZACION INVERSIONES FEIL		0,00	0,00	0,00	0,00	0,00	0,00	0,00	10,00	0,00	0,00
N 619002. .1720.	12.000,00	0,00	12.000,00	11.964,48	11.964,48	0,00	0,00	0,00	35,52	0,30	0,00
CAMPAÑA ALCORQUES ARBOLES		0,00	0,00	0,00	11.964,48	0,00	0,00	0,00	12.000,00	99,70	0,00
<b>Total Económico 619 :</b>	<b>387.040,00</b>	<b>166.477,78</b>	<b>986.345,99</b>	<b>906.805,51</b>	<b>856.805,51</b>	<b>775.414,76</b>	<b>703.271,73</b>	<b>686.498,35</b>	<b>78.130,28</b>	<b>7,92</b>	<b>78,00</b>
		<b>432.828,21</b>	<b>1.410,20</b>	<b>50.000,00</b>	<b>81.390,75</b>	<b>72.143,03</b>	<b>16.773,38</b>	<b>0,00</b>	<b>210.931,23</b>	<b>86,87</b>	<b>88,00</b>
<b>Total Art. 61 :</b>	<b>387.040,00</b>	<b>166.477,78</b>	<b>986.345,99</b>	<b>906.805,51</b>	<b>856.805,51</b>	<b>775.414,76</b>	<b>703.271,73</b>	<b>686.498,35</b>	<b>78.130,28</b>	<b>7,92</b>	<b>78,00</b>
		<b>432.828,21</b>	<b>1.410,20</b>	<b>50.000,00</b>	<b>81.390,75</b>	<b>72.143,03</b>	<b>16.773,38</b>	<b>0,00</b>	<b>210.931,23</b>	<b>86,87</b>	<b>88,00</b>
N 623000. .1320.	28.760,00	-2.005,86	39.782,25	39.765,37	39.765,37	39.765,37	27.782,74	27.782,74	16,88	0,04	99,00
COMPRA MATERIAL POLICIA		13.028,11	0,00	0,00	0,00	11.982,63	0,00	0,00	16,88	99,96	69,00



# AJUNTAMENT DE SANT ANTONI DE PORTMANY - 2013

Estado de Situación del Presupuesto de Gastos 26/02/2014

R C. Económ. C. Org. C.Prog. Espec.	Inicial	Modificac.	Actual	A	D	O	P	RP	Saldo	%	%O s/Cred.
PARTIDA		Inc.Reman.	RC Pend.+ N D	A Pendiente	D Pendiente	O Pendiente	P Pendiente	Reintegros	Remanente	%D s/Cred.	% RP s/O
N 623000. .1340.	9.950,00	-2.600,00	7.350,00	7.310,39	7.310,39	7.310,39	7.091,39	7.091,39	39,61	0,54	99,46
COMPRA MATERIAL PROTECCION CIVIL		0,00	0,00	0,00	0,00	219,00	0,00	0,00	39,61	99,46	97,00
N 623000. .1550.	52.000,00	-30.000,00	22.000,00	17.586,14	17.586,14	2.388,54	0,00	0,00	2.343,08	10,65	10,86
INVERSION MATERIAL VIAS PUBLICAS		0,00	2.070,78	0,00	15.197,60	2.388,54	0,00	0,00	19.611,46	79,94	0,00
N 623000. .1720.	12.000,00	39,50	12.039,50	12.039,50	12.039,50	12.039,50	12.039,50	12.039,50	0,00	0,00	100,00
INVER. MATERIAL PROT. Y MEJORA MEDIO AMBIE		0,00	0,00	0,00	0,00	0,00	0,00	0,00	0,00	100,00	100,00
<b>Total Económico 623 :</b>	<b>102.710,00</b>	<b>-34.566,36</b>	<b>81.171,75</b>	<b>76.701,40</b>	<b>76.701,40</b>	<b>61.503,80</b>	<b>46.913,63</b>	<b>46.913,63</b>	<b>2.399,57</b>	<b>2,96</b>	<b>75,77</b>
		<b>13.028,11</b>	<b>2.070,78</b>	<b>0,00</b>	<b>15.197,60</b>	<b>14.590,17</b>	<b>0,00</b>	<b>0,00</b>	<b>19.667,95</b>	<b>94,49</b>	<b>76,28</b>
N 624000. .1320.	46.700,00	42.000,00	112.550,00	87.208,91	23.849,99	23.849,99	23.849,99	23.849,99	25.341,09	22,52	21,19
COMPRA MATERIAL TRANSPORTE POLICIA		23.850,00	0,00	63.358,92	0,00	0,00	0,00	0,00	88.700,01	21,19	100,00
<b>Total Económico 624 :</b>	<b>46.700,00</b>	<b>42.000,00</b>	<b>112.550,00</b>	<b>87.208,91</b>	<b>23.849,99</b>	<b>23.849,99</b>	<b>23.849,99</b>	<b>23.849,99</b>	<b>25.341,09</b>	<b>22,52</b>	<b>21,19</b>
		<b>23.850,00</b>	<b>0,00</b>	<b>63.358,92</b>	<b>0,00</b>	<b>0,00</b>	<b>0,00</b>	<b>0,00</b>	<b>88.700,01</b>	<b>21,19</b>	<b>100,00</b>
N 625000. .2300.	10.000,00	0,00	10.000,00	938,96	938,96	938,96	938,96	938,96	9.061,04	90,61	9,39
EQUIPAMIENTO CENTRO MAYORES		0,00	0,00	0,00	0,00	0,00	0,00	0,00	9.061,04	9,39	100,00
N 625000. .3320.	3.000,00	0,00	5.049,49	1.499,85	1.499,85	1.499,85	1.499,85	1.499,85	3.549,64	70,30	29,70
MOBILIARIO Y MATERIAL DIVERSO ARCHIVO		2.049,49	0,00	0,00	0,00	0,00	0,00	0,00	3.549,64	29,70	100,00
N 625000. .3370.	9.315,00	0,00	10.970,49	1.583,70	1.583,70	1.583,70	888,67	888,67	8.340,19	76,02	14,44
EQUIPAMIENTO CASAL DE JOVES		1.655,49	1.046,60	0,00	0,00	695,03	0,00	0,00	9.386,79	14,44	56,12
N 625000. .3400.	10.000,00	-12.000,00	6.255,48	3.077,97	3.077,97	3.077,97	3.077,97	3.077,97	2.586,07	41,34	49,20
EQUIPAMIENTO DEPORTES		8.255,48	591,44	0,00	0,00	0,00	0,00	0,00	3.177,51	49,20	100,00
N 625000. .4320.	6.000,00	-4.666,86	1.333,14	952,19	952,19	952,19	952,19	952,19	380,95	28,58	71,42
EQUIPAMIENTO TURISMO Y PLAYAS		0,00	0,00	0,00	0,00	0,00	0,00	0,00	380,95	71,42	100,00
N 625000. .9200.	5.000,00	0,00	5.000,00	3.647,57	3.647,57	3.647,57	1.816,66	1.816,66	1.240,43	24,81	72,95
MOBILIARIO SERVICIOS GENERALES		0,00	112,00	0,00	0,00	1.830,91	0,00	0,00	1.352,43	72,95	49,20
N 625002. .2300.	15.000,00	0,00	15.000,00	3.102,44	3.102,44	0,00	0,00	0,00	11.897,56	79,32	0,00
MEJORAS CENTROS SOCIALES		0,00	0,00	0,00	3.102,44	0,00	0,00	0,00	15.000,00	20,68	0,00
N 625003. .2300.	10.000,00	0,00	10.000,00	4.467,68	4.467,68	4.467,68	4.467,68	4.467,68	5.532,32	55,32	44,68
EQUIPAMIENTO CENTROS SOCIALES		0,00	0,00	0,00	0,00	0,00	0,00	0,00	5.532,32	44,68	100,00
<b>Total Económico 625 :</b>	<b>68.315,00</b>	<b>-16.666,86</b>	<b>63.608,60</b>	<b>19.270,36</b>	<b>19.270,36</b>	<b>16.167,92</b>	<b>13.641,98</b>	<b>13.641,98</b>	<b>42.588,20</b>	<b>66,95</b>	<b>25,84</b>
		<b>11.960,46</b>	<b>1.750,04</b>	<b>0,00</b>	<b>3.102,44</b>	<b>2.525,94</b>	<b>0,00</b>	<b>0,00</b>	<b>47.440,68</b>	<b>30,30</b>	<b>84,24</b>
N 626000. .1320.	26.000,00	-8.900,00	88.869,20	88.833,55	75.922,77	75.922,77	17.566,50	17.064,35	35,65	0,04	85,43
ADQUISICION MATERIAL INFORMATICA POLICIA		71.769,20	0,00	12.910,78	0,00	58.356,27	502,15	0,00	12.946,43	85,43	22,52



# AJUNTAMENT DE SANT ANTONI DE PORTMANY - 2013

Estado de Situación del Presupuesto de Gastos 26/02/2014

R C. Económ. C. Org. C.Prog. Espec.	Inicial	Modificac.	Actual	A	D	O	P	RP	Saldo	%	%O s/Cred.
PARTIDA		Inc.Reman.	RC Pend.+ N D	A Pendiente	D Pendiente	O Pendiente	P Pendiente	Reintegros	Remanente	%D s/Cred.	% RP s/O
N 626000 . 9200.	152.632,60	0,00	268.712,84	266.008,37	189.728,37	76.675,36	101.605,48	76.675,36	1.242,79	0,46	28,53
ADQUISICION MATERIAL INFORMATICA		116.080,24	1.461,68	76.280,00	113.053,01	-24.930,12	24.930,12	0,00	192.037,48	70,61	100,00
<b>Total Económico 626 :</b>	<b>178.632,60</b>	<b>-8.900,00</b>	<b>357.582,04</b>	<b>354.841,92</b>	<b>265.651,14</b>	<b>152.598,13</b>	<b>119.171,98</b>	<b>93.739,71</b>	<b>1.278,44</b>	<b>0,36</b>	<b>42,67</b>
		<b>187.849,44</b>	<b>1.461,68</b>	<b>89.190,78</b>	<b>113.053,01</b>	<b>33.426,15</b>	<b>25.432,27</b>	<b>0,00</b>	<b>204.983,91</b>	<b>74,29</b>	<b>61,43</b>
N 629000 . 3330.	10.000,00	0,00	19.591,34	12.737,34	10.729,76	10.729,76	10.729,76	10.729,76	6.854,00	34,98	54,77
CENTRO DE INTERPRETACION DEL MAR		9.591,34	0,00	2.007,58	0,00	0,00	0,00	0,00	8.861,58	54,77	100,00
<b>Total Económico 629 :</b>	<b>10.000,00</b>	<b>0,00</b>	<b>19.591,34</b>	<b>12.737,34</b>	<b>10.729,76</b>	<b>10.729,76</b>	<b>10.729,76</b>	<b>10.729,76</b>	<b>6.854,00</b>	<b>34,98</b>	<b>54,77</b>
		<b>9.591,34</b>	<b>0,00</b>	<b>2.007,58</b>	<b>0,00</b>	<b>0,00</b>	<b>0,00</b>	<b>0,00</b>	<b>8.861,58</b>	<b>54,77</b>	<b>100,00</b>
<b>Total Art. 62 :</b>	<b>406.357,60</b>	<b>-18.133,22</b>	<b>634.503,73</b>	<b>550.759,93</b>	<b>396.202,65</b>	<b>264.849,60</b>	<b>214.307,34</b>	<b>188.875,07</b>	<b>78.461,30</b>	<b>12,37</b>	<b>41,74</b>
		<b>246.279,35</b>	<b>5.282,50</b>	<b>154.557,28</b>	<b>131.353,05</b>	<b>50.542,26</b>	<b>25.432,27</b>	<b>0,00</b>	<b>369.654,13</b>	<b>62,44</b>	<b>71,31</b>
N 632000 . 3400.	26.000,00	19.554,67	54.827,77	54.827,77	54.827,77	48.014,60	48.014,60	48.014,60	0,00	0,00	87,31
INVERSION DEPORTES		9.273,10	0,00	0,00	6.813,17	0,00	0,00	0,00	6.813,17	100,00	100,00
<b>Total Económico 632 :</b>	<b>26.000,00</b>	<b>19.554,67</b>	<b>54.827,77</b>	<b>54.827,77</b>	<b>54.827,77</b>	<b>48.014,60</b>	<b>48.014,60</b>	<b>48.014,60</b>	<b>0,00</b>	<b>0,00</b>	<b>87,31</b>
		<b>9.273,10</b>	<b>0,00</b>	<b>0,00</b>	<b>6.813,17</b>	<b>0,00</b>	<b>0,00</b>	<b>0,00</b>	<b>6.813,17</b>	<b>100,00</b>	<b>100,00</b>
<b>Total Art. 63 :</b>	<b>26.000,00</b>	<b>19.554,67</b>	<b>54.827,77</b>	<b>54.827,77</b>	<b>54.827,77</b>	<b>48.014,60</b>	<b>48.014,60</b>	<b>48.014,60</b>	<b>0,00</b>	<b>0,00</b>	<b>87,31</b>
		<b>9.273,10</b>	<b>0,00</b>	<b>0,00</b>	<b>6.813,17</b>	<b>0,00</b>	<b>0,00</b>	<b>0,00</b>	<b>6.813,17</b>	<b>100,00</b>	<b>100,00</b>
N 690000 . 9200.	10,00	0,00	10,00	0,00	0,00	0,00	0,00	0,00	10,00	100,00	0,00
COMPRA TERRENOS RUSTICOS		0,00	0,00	0,00	0,00	0,00	0,00	0,00	10,00	0,00	0,00
<b>Total Económico 690 :</b>	<b>10,00</b>	<b>0,00</b>	<b>10,00</b>	<b>0,00</b>	<b>0,00</b>	<b>0,00</b>	<b>0,00</b>	<b>0,00</b>	<b>10,00</b>	<b>100,00</b>	<b>0,00</b>
		<b>0,00</b>	<b>0,00</b>	<b>0,00</b>	<b>0,00</b>	<b>0,00</b>	<b>0,00</b>	<b>0,00</b>	<b>10,00</b>	<b>0,00</b>	<b>0,00</b>
<b>Total Art. 69 :</b>	<b>10,00</b>	<b>0,00</b>	<b>10,00</b>	<b>0,00</b>	<b>0,00</b>	<b>0,00</b>	<b>0,00</b>	<b>0,00</b>	<b>10,00</b>	<b>100,00</b>	<b>0,00</b>
		<b>0,00</b>	<b>0,00</b>	<b>0,00</b>	<b>0,00</b>	<b>0,00</b>	<b>0,00</b>	<b>0,00</b>	<b>10,00</b>	<b>0,00</b>	<b>0,00</b>
<b>Total Cap. 6 :</b>	<b>1.419.417,60</b>	<b>-247.100,77</b>	<b>1.881.774,02</b>	<b>1.717.499,57</b>	<b>1.512.942,29</b>	<b>1.119.150,78</b>	<b>996.465,49</b>	<b>954.259,84</b>	<b>157.581,75</b>	<b>8,37</b>	<b>54,77</b>
		<b>709.457,19</b>	<b>6.692,70</b>	<b>204.557,28</b>	<b>393.791,51</b>	<b>122.685,29</b>	<b>42.205,65</b>	<b>0,00</b>	<b>762.623,24</b>	<b>80,40</b>	<b>85,31</b>
N 740000 . 1550.	10,00	0,00	10,00	0,00	0,00	0,00	0,00	0,00	10,00	100,00	0,00
TRANSFERENCIAS SUBVENCIONES OSSAN		0,00	0,00	0,00	0,00	0,00	0,00	0,00	10,00	0,00	0,00
N 740002 . 1550.	614.258,98	-296.850,00	317.408,98	297.838,46	297.838,46	297.838,46	297.838,46	297.838,46	19.570,52	6,17	93,83
TRANS. CAP. FAM. E INST. VIAS PUB.-OSSAN		0,00	0,00	0,00	0,00	0,00	0,00	0,00	19.570,52	93,83	100,00



# AJUNTAMENT DE SANT ANTONI DE PORTMANY - 2013

Estado de Situación del Presupuesto de Gastos 26/02/2014

R C. Económ. C. Org. C.Prog. Espec.	Inicial	Modificac.	Actual	A	D	O	P	RP	Saldo	%	%O s/Cred.
PARTIDA		Inc.Reman.	RC Pend.+ N D	A Pendiente	D Pendiente	O Pendiente	P Pendiente	Reintegros	Remanente	%D s/Cred.	% RP s/O
<b>Total Económico 740 :</b>	<b>614.268,98</b>	<b>-296.850,00</b>	<b>317.418,98</b>	<b>297.838,46</b>	<b>297.838,46</b>	<b>297.838,46</b>	<b>297.838,46</b>	<b>297.838,46</b>	<b>19.580,52</b>	<b>6,17</b>	<b>93,83</b>
		<b>0,00</b>	<b>0,00</b>	<b>0,00</b>	<b>0,00</b>	<b>0,00</b>	<b>0,00</b>	<b>0,00</b>	<b>19.580,52</b>	<b>93,83</b>	<b>100,00</b>
<b>Total Art. 74 :</b>	<b>614.268,98</b>	<b>-296.850,00</b>	<b>317.418,98</b>	<b>297.838,46</b>	<b>297.838,46</b>	<b>297.838,46</b>	<b>297.838,46</b>	<b>297.838,46</b>	<b>19.580,52</b>	<b>6,17</b>	<b>93,83</b>
		<b>0,00</b>	<b>0,00</b>	<b>0,00</b>	<b>0,00</b>	<b>0,00</b>	<b>0,00</b>	<b>0,00</b>	<b>19.580,52</b>	<b>93,83</b>	<b>100,00</b>
<b>Total Cap. 7 :</b>	<b>614.268,98</b>	<b>-296.850,00</b>	<b>317.418,98</b>	<b>297.838,46</b>	<b>297.838,46</b>	<b>297.838,46</b>	<b>297.838,46</b>	<b>297.838,46</b>	<b>19.580,52</b>	<b>6,17</b>	<b>93,83</b>
		<b>0,00</b>	<b>0,00</b>	<b>0,00</b>	<b>0,00</b>	<b>0,00</b>	<b>0,00</b>	<b>0,00</b>	<b>19.580,52</b>	<b>93,83</b>	<b>100,00</b>
N 830000 .9200.	10,00	0,00	10,00	0,00	0,00	0,00	0,00	0,00	10,00	100,00	0,00
CONCESION DE PRESTAMOS A CP - ANTICIPOS FU		0,00	0,00	0,00	0,00	0,00	0,00	0,00	10,00	0,00	0,00
<b>Total Económico 830 :</b>	<b>10,00</b>	<b>0,00</b>	<b>10,00</b>	<b>0,00</b>	<b>0,00</b>	<b>0,00</b>	<b>0,00</b>	<b>0,00</b>	<b>10,00</b>	<b>100,00</b>	<b>0,00</b>
		<b>0,00</b>	<b>0,00</b>	<b>0,00</b>	<b>0,00</b>	<b>0,00</b>	<b>0,00</b>	<b>0,00</b>	<b>10,00</b>	<b>0,00</b>	<b>0,00</b>
<b>Total Art. 83 :</b>	<b>10,00</b>	<b>0,00</b>	<b>10,00</b>	<b>0,00</b>	<b>0,00</b>	<b>0,00</b>	<b>0,00</b>	<b>0,00</b>	<b>10,00</b>	<b>100,00</b>	<b>0,00</b>
		<b>0,00</b>	<b>0,00</b>	<b>0,00</b>	<b>0,00</b>	<b>0,00</b>	<b>0,00</b>	<b>0,00</b>	<b>10,00</b>	<b>0,00</b>	<b>0,00</b>
<b>Total Cap. 8 :</b>	<b>10,00</b>	<b>0,00</b>	<b>10,00</b>	<b>0,00</b>	<b>0,00</b>	<b>0,00</b>	<b>0,00</b>	<b>0,00</b>	<b>10,00</b>	<b>100,00</b>	<b>0,00</b>
		<b>0,00</b>	<b>0,00</b>	<b>0,00</b>	<b>0,00</b>	<b>0,00</b>	<b>0,00</b>	<b>0,00</b>	<b>10,00</b>	<b>0,00</b>	<b>0,00</b>
N 912000 .0110.	10,00	0,00	10,00	0,00	0,00	0,00	122.346,36	0,00	10,00	100,00	0,00
AMORTIZ. PRESTAMOS CORTO PLAZO - OPER. TES		0,00	0,00	0,00	0,00	-122.346,36	122.346,36	0,00	10,00	0,00	0,00
<b>Total Económico 912 :</b>	<b>10,00</b>	<b>0,00</b>	<b>10,00</b>	<b>0,00</b>	<b>0,00</b>	<b>0,00</b>	<b>122.346,36</b>	<b>0,00</b>	<b>10,00</b>	<b>100,00</b>	<b>0,00</b>
		<b>0,00</b>	<b>0,00</b>	<b>0,00</b>	<b>0,00</b>	<b>-122.346,36</b>	<b>122.346,36</b>	<b>0,00</b>	<b>10,00</b>	<b>0,00</b>	<b>0,00</b>
N 913000 .0110.	1.928.480,73	0,00	1.975.980,01	1.975.699,87	1.975.699,87	1.975.699,87	2.650.848,16	1.642.291,45	280,14	0,01	99,99
AMORTIZ. PRESTAMOS A MEDIO Y LARGO PLAZO		47.499,28	0,00	0,00	0,00	-675.148,29	1.008.556,71	0,00	280,14	99,99	83,33
<b>Total Económico 913 :</b>	<b>1.928.480,73</b>	<b>0,00</b>	<b>1.975.980,01</b>	<b>1.975.699,87</b>	<b>1.975.699,87</b>	<b>1.975.699,87</b>	<b>2.650.848,16</b>	<b>1.642.291,45</b>	<b>280,14</b>	<b>0,01</b>	<b>99,99</b>
		<b>47.499,28</b>	<b>0,00</b>	<b>0,00</b>	<b>0,00</b>	<b>-675.148,29</b>	<b>1.008.556,71</b>	<b>0,00</b>	<b>280,14</b>	<b>99,99</b>	<b>83,33</b>
<b>Total Art. 91 :</b>	<b>1.928.490,73</b>	<b>0,00</b>	<b>1.975.990,01</b>	<b>1.975.699,87</b>	<b>1.975.699,87</b>	<b>1.975.699,87</b>	<b>2.773.194,52</b>	<b>1.642.291,45</b>	<b>290,14</b>	<b>0,01</b>	<b>99,99</b>
		<b>47.499,28</b>	<b>0,00</b>	<b>0,00</b>	<b>0,00</b>	<b>-797.494,65</b>	<b>1.130.903,07</b>	<b>0,00</b>	<b>290,14</b>	<b>99,99</b>	<b>83,33</b>
<b>Total Cap. 9 :</b>	<b>1.928.490,73</b>	<b>0,00</b>	<b>1.975.990,01</b>	<b>1.975.699,87</b>	<b>1.975.699,87</b>	<b>1.975.699,87</b>	<b>2.773.194,52</b>	<b>1.642.291,45</b>	<b>290,14</b>	<b>0,01</b>	<b>99,99</b>
		<b>47.499,28</b>	<b>0,00</b>	<b>0,00</b>	<b>0,00</b>	<b>-797.494,65</b>	<b>1.130.903,07</b>	<b>0,00</b>	<b>290,14</b>	<b>99,99</b>	<b>83,33</b>



# AJUNTAMENT DE SANT ANTONI DE PORTMANY - 2013

Estado de Situación del Presupuesto de Gastos 26/02/2014

R C. Económ. C. Org. C.Prog. Espec.	Inicial	Modificac.	Actual	A	D	O	P	RP	Saldo	%	%O s/Cred.
PARTIDA		Inc.Reman.	RC Pend.+ N D	A Pendiente	D Pendiente	O Pendiente	P Pendiente	Reintegros	Remanente	%D s/Cred.	% RP s/O
<b>Total Remanente N :</b>	<b>22.700.000,00</b>	<b>91.216,47</b>	<b>24.954.638,97</b>	<b>23.769.541,46</b>	<b>23.022.390,34</b>	<b>21.716.268,36</b>	<b>22.595.875,70</b>	<b>19.722.868,51</b>	<b>1.130.195,62</b>	<b>4,53</b>	<b>87,02</b>
		<b>2.163.422,50</b>	<b>54.901,89</b>	<b>747.151,12</b>	<b>1.306.121,98</b>	<b>-879.607,34</b>	<b>2.873.007,19</b>	<b>0,00</b>	<b>3.238.370,61</b>	<b>92,26</b>	<b>90,82</b>
S 221040. .4320.	0,00	0,00	66,26	0,00	0,00	0,00	0,00	0,00	66,26	100,00	0,00
SUMINISTRO VESTUARIO TURISMO		66,26	0,00	0,00	0,00	0,00	0,00	0,00	66,26	0,00	0,00
<b>Total Económico 221 :</b>	<b>0,00</b>	<b>0,00</b>	<b>66,26</b>	<b>0,00</b>	<b>0,00</b>	<b>0,00</b>	<b>0,00</b>	<b>0,00</b>	<b>66,26</b>	<b>100,00</b>	<b>0,00</b>
		<b>66,26</b>	<b>0,00</b>	<b>0,00</b>	<b>0,00</b>	<b>0,00</b>	<b>0,00</b>	<b>0,00</b>	<b>66,26</b>	<b>0,00</b>	<b>0,00</b>
S 222000. .4320.	0,00	0,00	690,00	0,00	0,00	0,00	0,00	0,00	690,00	100,00	0,00
COMUNICACIONES TELEFONICAS TURISMO		690,00	0,00	0,00	0,00	0,00	0,00	0,00	690,00	0,00	0,00
<b>Total Económico 222 :</b>	<b>0,00</b>	<b>0,00</b>	<b>690,00</b>	<b>0,00</b>	<b>0,00</b>	<b>0,00</b>	<b>0,00</b>	<b>0,00</b>	<b>690,00</b>	<b>100,00</b>	<b>0,00</b>
		<b>690,00</b>	<b>0,00</b>	<b>0,00</b>	<b>0,00</b>	<b>0,00</b>	<b>0,00</b>	<b>0,00</b>	<b>690,00</b>	<b>0,00</b>	<b>0,00</b>
<b>Total Art. 22 :</b>	<b>0,00</b>	<b>0,00</b>	<b>756,26</b>	<b>0,00</b>	<b>0,00</b>	<b>0,00</b>	<b>0,00</b>	<b>0,00</b>	<b>756,26</b>	<b>100,00</b>	<b>0,00</b>
		<b>756,26</b>	<b>0,00</b>	<b>0,00</b>	<b>0,00</b>	<b>0,00</b>	<b>0,00</b>	<b>0,00</b>	<b>756,26</b>	<b>0,00</b>	<b>0,00</b>
<b>Total Cap. 2 :</b>	<b>0,00</b>	<b>0,00</b>	<b>756,26</b>	<b>0,00</b>	<b>0,00</b>	<b>0,00</b>	<b>0,00</b>	<b>0,00</b>	<b>756,26</b>	<b>100,00</b>	<b>0,00</b>
		<b>756,26</b>	<b>0,00</b>	<b>0,00</b>	<b>0,00</b>	<b>0,00</b>	<b>0,00</b>	<b>0,00</b>	<b>756,26</b>	<b>0,00</b>	<b>0,00</b>
S 600001. .1510.	0,00	0,00	15.906,97	15.906,97	0,00	0,00	0,00	0,00	0,00	0,00	0,00
TERRENOS ESTACION AUTOBUSES		15.906,97	0,00	15.906,97	0,00	0,00	0,00	0,00	15.906,97	0,00	0,00
S 600002. .1510.	0,00	0,00	6.135,26	6.135,26	0,00	0,00	0,00	0,00	0,00	0,00	0,00
TERRENOS C/ LONDRES Y CAMI GENERAL		6.135,26	0,00	6.135,26	0,00	0,00	0,00	0,00	6.135,26	0,00	0,00
S 600003. .1510.	0,00	778,56	116.860,99	116.860,99	116.860,99	116.860,99	116.860,99	116.860,99	0,00	0,00	100,00
COMPRA TERRENYS CAN COIX		116.082,43	0,00	0,00	0,00	0,00	0,00	0,00	0,00	100,00	100,00
<b>Total Económico 600 :</b>	<b>0,00</b>	<b>778,56</b>	<b>138.903,22</b>	<b>138.903,22</b>	<b>116.860,99</b>	<b>116.860,99</b>	<b>116.860,99</b>	<b>116.860,99</b>	<b>0,00</b>	<b>0,00</b>	<b>84,13</b>
		<b>138.124,66</b>	<b>0,00</b>	<b>22.042,23</b>	<b>0,00</b>	<b>0,00</b>	<b>0,00</b>	<b>0,00</b>	<b>22.042,23</b>	<b>84,13</b>	<b>100,00</b>
S 609000. .1510.	0,00	0,00	77.570,81	73.492,38	8.900,00	0,00	0,00	0,00	0,00	0,00	0,00
ACONDICIONAMIENTO ESCUELA DE MUSICA		77.570,81	4.078,43	64.592,38	8.900,00	0,00	0,00	0,00	77.570,81	11,47	0,00
S 609000. .1550.	0,00	0,00	70.000,00	69.999,99	57.074,19	57.074,19	57.074,19	57.074,19	0,01	0,00	81,53
URBANIZACION SES PAISSES		70.000,00	0,00	12.925,80	0,00	0,00	0,00	0,00	12.925,81	81,53	100,00
S 609000. .1710.	0,00	0,00	112.580,48	112.580,48	57.979,79	28.569,53	28.569,53	28.569,53	0,00	0,00	25,00
OBRAS PLAN DE EXCELENCIA TURISTICA		112.580,48	0,00	54.600,69	29.410,26	0,00	0,00	0,00	84.010,95	51,50	100,00
S 609001. .1550.	0,00	0,00	28.559,00	28.559,00	0,00	0,00	0,00	0,00	0,00	0,00	0,00
JUNTA COMPENSACION URB. SES PAISSES		28.559,00	0,00	28.559,00	0,00	0,00	0,00	0,00	28.559,00	0,00	0,00



# AJUNTAMENT DE SANT ANTONI DE PORTMANY - 2013

Estado de Situación del Presupuesto de Gastos 26/02/2014

R C. Económ. C. Org. C.Prog. Espec.	Inicial	Modificac.	Actual	A	D	O	P	RP	Saldo	%	%O s/Cred.
PARTIDA		Inc.Reman.	RC Pend.+ N D	A Pendiente	D Pendiente	O Pendiente	P Pendiente	Reintegros	Remanente	%D s/Cred.	% RP s/O
S 609002. .1550.	0,00	0,00	36.191,73	36.191,73	0,00	0,00	0,00	0,00	0,00	0,00	0,00
DEMOLICION DEPURADORA		36.191,73	0,00	36.191,73	0,00	0,00	0,00	0,00	36.191,73	0,00	0,00
<b>Total Económico 609 :</b>	<b>0,00</b>	<b>0,00</b>	<b>324.902,02</b>	<b>320.823,58</b>	<b>123.953,98</b>	<b>85.643,72</b>	<b>85.643,72</b>	<b>85.643,72</b>	<b>0,01</b>	<b>0,00</b>	<b>26,36</b>
		<b>324.902,02</b>	<b>4.078,43</b>	<b>196.869,60</b>	<b>38.310,26</b>	<b>0,00</b>	<b>0,00</b>	<b>0,00</b>	<b>239.258,30</b>	<b>38,15</b>	<b>100,00</b>
<b>Total Art. 60 :</b>	<b>0,00</b>	<b>778,56</b>	<b>463.805,24</b>	<b>459.726,80</b>	<b>240.814,97</b>	<b>202.504,71</b>	<b>202.504,71</b>	<b>202.504,71</b>	<b>0,01</b>	<b>0,00</b>	<b>43,66</b>
		<b>463.026,68</b>	<b>4.078,43</b>	<b>218.911,83</b>	<b>38.310,26</b>	<b>0,00</b>	<b>0,00</b>	<b>0,00</b>	<b>261.300,53</b>	<b>51,92</b>	<b>100,00</b>
S 619000. .3210.	0,00	0,00	46.374,42	0,00	0,00	0,00	0,00	0,00	46.374,42	100,00	0,00
AMPLIACION CP CAN COIX		46.374,42	0,00	0,00	0,00	0,00	0,00	0,00	46.374,42	0,00	0,00
S 619001. .1710.	0,00	0,00	1.545,96	1.545,96	832,21	0,00	0,00	0,00	0,00	0,00	0,00
JARDIN BOTANICO PUNTA DES MOLI		1.545,96	0,00	713,75	832,21	0,00	0,00	0,00	1.545,96	53,83	0,00
S 619001. .3210.	0,00	0,00	1.008.308,76	45.963,95	45.963,95	45.963,95	91.927,90	45.963,95	962.344,81	95,44	4
CONSTRUCCION NUEVO CP SANT ANTONI		1.008.308,76	0,00	0,00	0,00	-45.963,95	45.963,95	0,00	962.344,81	4,56	100
S 619002. .1550.	0,00	0,00	262.374,55	262.374,55	0,00	0,00	0,00	0,00	0,00	0,00	0
PIOS 2006 C/JUAN S. BACH		262.374,55	0,00	262.374,55	0,00	0,00	0,00	0,00	262.374,55	0,00	0
S 619002. .1710.	0,00	0,00	25.355,65	25.355,65	24.742,83	12.069,75	12.069,75	12.069,75	0,00	0,00	47
PASEO MARITIMO PLAYA POUET		25.355,65	0,00	612,82	12.673,08	0,00	0,00	0,00	13.285,90	97,58	100
S 619002. .9200.	0,00	0,00	198.591,57	198.591,57	174.040,71	0,00	0,00	0,00	0,00	0,00	0
CARRERS CENTRE		198.591,57	0,00	24.550,86	174.040,71	0,00	0,00	0,00	198.591,57	87,64	0
S 619003. .1510.	0,00	0,00	6.367,78	6.367,78	0,00	0,00	0,00	0,00	0,00	0,00	0
PARC INFANTIL C/CERVANTES		6.367,78	0,00	6.367,78	0,00	0,00	0,00	0,00	6.367,78	0,00	0
S 619003. .1550.	0,00	0,00	48.610,61	48.610,61	44.344,90	0,00	0,00	0,00	0,00	0,00	0
ACONDICIONAMIENTO MENENDEZ PIDAL		48.610,61	0,00	4.265,71	44.344,90	0,00	0,00	0,00	48.610,61	91,22	0
S 619004. .1550.	0,00	0,00	15.101,19	15.101,19	0,00	0,00	0,00	0,00	0,00	0,00	0
ACONDICIONAMIENTO CTRA CALA GRACIO		15.101,19	0,00	15.101,19	0,00	0,00	0,00	0,00	15.101,19	0,00	0
S 619005. .1510.	0,00	0,00	960.600,98	960.600,98	0,00	0,00	0,00	0,00	0,00	0,00	0
OBRES CONVENI CONS. MOBILITAT		960.600,98	0,00	960.600,98	0,00	0,00	0,00	0,00	960.600,98	0,00	0
S 619007. .1550.	0,00	0,00	856.479,59	856.479,59	856.479,59	0,00	0,00	0,00	0,00	0,00	0
CALLE AMETLLERS I		856.479,59	0,00	0,00	856.479,59	0,00	0,00	0,00	856.479,59	100,00	0
S 619009. .1550.	0,00	0,00	106.750,13	106.750,13	105.182,88	65.763,96	65.763,96	65.763,96	0,00	0,00	61
ELECTRIF. SA SERRA		106.750,13	0,00	1.567,25	39.418,92	0,00	0,00	0,00	40.986,17	98,53	100
<b>Total Económico 619 :</b>	<b>0,00</b>	<b>0,00</b>	<b>3.536.461,19</b>	<b>2.527.741,96</b>	<b>1.251.587,07</b>	<b>123.797,66</b>	<b>169.761,61</b>	<b>123.797,66</b>	<b>1.008.719,23</b>	<b>28,52</b>	<b>3</b>
		<b>3.536.461,19</b>	<b>0,00</b>	<b>1.276.154,89</b>	<b>1.127.789,41</b>	<b>-45.963,95</b>	<b>45.963,95</b>	<b>0,00</b>	<b>3.412.663,53</b>	<b>35,39</b>	<b>100</b>



# AJUNTAMENT DE SANT ANTONI DE PORTMANY - 2013

Estado de Situación del Presupuesto de Gastos 26/02/2014

R C. Económ. C. Org. C.Prog. Espec.	Inicial	Modificac.	Actual	A	D	O	P	RP	Saldo	%	%O s/Cred.
PARTIDA		Inc.Reman.	RC Pend.+ N D	A Pendiente	D Pendiente	O Pendiente	P Pendiente	Reintegros	Remanente	%D s/Cred.	% RP s/O
<b>Total Art. 61 :</b>	<b>0,00</b>	<b>0,00</b>	<b>3.536.461,19</b>	<b>2.527.741,96</b>	<b>1.251.587,07</b>	<b>123.797,66</b>	<b>169.761,61</b>	<b>123.797,66</b>	<b>1.008.719,23</b>	<b>28,52</b>	<b>3,50</b>
		<b>3.536.461,19</b>	<b>0,00</b>	<b>1.276.154,89</b>	<b>1.127.789,41</b>	<b>-45.963,95</b>	<b>45.963,95</b>	<b>0,00</b>	<b>3.412.663,53</b>	<b>35,39</b>	<b>100,00</b>
<b>Total Cap. 6 :</b>	<b>0,00</b>	<b>778,56</b>	<b>4.000.266,43</b>	<b>2.987.468,76</b>	<b>1.492.402,04</b>	<b>326.302,37</b>	<b>372.266,32</b>	<b>326.302,37</b>	<b>1.008.719,24</b>	<b>25,22</b>	<b>8,16</b>
		<b>3.999.487,87</b>	<b>4.078,43</b>	<b>1.495.066,72</b>	<b>1.166.099,67</b>	<b>-45.963,95</b>	<b>45.963,95</b>	<b>0,00</b>	<b>3.673.964,06</b>	<b>37,31</b>	<b>100,00</b>
S 780000. .3220.	0,00	0,00	218.269,00	218.269,00	218.269,00	218.269,00	218.269,00	218.269,00	0,00	0,00	100,00
TRANSF CAP CASAL JOVE		218.269,00	0,00	0,00	0,00	0,00	0,00	0,00	0,00	100,00	100,00
S 780000. .3300.	0,00	0,00	83.479,87	83.479,87	83.479,87	83.479,87	83.479,87	83.479,87	0,00	0,00	100,00
CASAL JOVE SOLAR COOPERATIVA		83.479,87	0,00	0,00	0,00	0,00	0,00	0,00	0,00	100,00	100,00
<b>Total Económico 780 :</b>	<b>0,00</b>	<b>0,00</b>	<b>301.748,87</b>	<b>301.748,87</b>	<b>301.748,87</b>	<b>301.748,87</b>	<b>301.748,87</b>	<b>301.748,87</b>	<b>0,00</b>	<b>0,00</b>	<b>100,00</b>
		<b>301.748,87</b>	<b>0,00</b>	<b>0,00</b>	<b>0,00</b>	<b>0,00</b>	<b>0,00</b>	<b>0,00</b>	<b>0,00</b>	<b>100,00</b>	<b>100,00</b>
<b>Total Art. 78 :</b>	<b>0,00</b>	<b>0,00</b>	<b>301.748,87</b>	<b>301.748,87</b>	<b>301.748,87</b>	<b>301.748,87</b>	<b>301.748,87</b>	<b>301.748,87</b>	<b>0,00</b>	<b>0,00</b>	<b>100,00</b>
		<b>301.748,87</b>	<b>0,00</b>	<b>0,00</b>	<b>0,00</b>	<b>0,00</b>	<b>0,00</b>	<b>0,00</b>	<b>0,00</b>	<b>100,00</b>	<b>100,00</b>
<b>Total Cap. 7 :</b>	<b>0,00</b>	<b>0,00</b>	<b>301.748,87</b>	<b>301.748,87</b>	<b>301.748,87</b>	<b>301.748,87</b>	<b>301.748,87</b>	<b>301.748,87</b>	<b>0,00</b>	<b>0,00</b>	<b>100,00</b>
		<b>301.748,87</b>	<b>0,00</b>	<b>0,00</b>	<b>0,00</b>	<b>0,00</b>	<b>0,00</b>	<b>0,00</b>	<b>0,00</b>	<b>100,00</b>	<b>100,00</b>
<b>Total Remanente S :</b>	<b>0,00</b>	<b>778,56</b>	<b>4.302.771,56</b>	<b>3.289.217,63</b>	<b>1.794.150,91</b>	<b>628.051,24</b>	<b>674.015,19</b>	<b>628.051,24</b>	<b>1.009.475,50</b>	<b>23,46</b>	<b>14,17</b>
		<b>4.301.993,00</b>	<b>4.078,43</b>	<b>1.495.066,72</b>	<b>1.166.099,67</b>	<b>-45.963,95</b>	<b>45.963,95</b>	<b>0,00</b>	<b>3.674.720,32</b>	<b>41,70</b>	<b>100,00</b>
<b>Total General €:</b>	<b>22.700.000,00</b>	<b>91.995,03</b>	<b>29.257.410,53</b>	<b>27.058.759,09</b>	<b>24.816.541,25</b>	<b>22.344.319,60</b>	<b>23.269.890,89</b>	<b>20.350.919,75</b>	<b>2.139.671,12</b>	<b>7,31</b>	<b>76,17</b>
		<b>6.465.415,50</b>	<b>58.980,32</b>	<b>2.242.217,84</b>	<b>2.472.221,65</b>	<b>-925.571,29</b>	<b>2.918.971,14</b>	<b>0,00</b>	<b>6.913.090,93</b>	<b>84,82</b>	<b>91,34</b>





# AYUNTAMENT DE SANT ANTONI DE PORTMANY - 2013

ESTADO DE LOS PRESUPUESTOS CERRADOS DE GASTOS A 26/02/2014. RESUMEN POR CAPÍTULOS

Carmen Fuster Ferrer (1 de 1)  
Interventora Accidental  
Fecha Firma: 26/02/2014  
HASH: 56ebc518a2416a93f900bb7a7725bf

CÓDIGO PRESUPUESTO: 2006	SALDO INICIAL A 1 DE ENERO	RECTIFICACIONES	TOTALES		
	Obligaciones	Obligaciones	Obligaciones	Pagos Ordenados	O's Pendientes
	Pagos	Pagos	Pagos	Pagos Realizados	P's Pendientes
2 GASTOS EN BIENES CORRIENTES Y SER	-25.673,58 0,00	0,00 0,00	-25.673,58 0,00	0,00 0,00	-25.673,58 0,00
<b>Total Ppto: 2006</b>	<b>-25.673,58</b> <b>0,00</b>	<b>0,00</b> <b>0,00</b>	<b>-25.673,58</b> <b>0,00</b>	<b>0,00</b> <b>0,00</b>	<b>-25.673,58</b> <b>0,00</b>



# AJUNTAMENT DE SANT ANTONI DE PORTMANY - 2013

ESTADO DE LOS PRESUPUESTOS CERRADOS DE GASTOS A 26/02/2014. RESUMEN POR CAPÍTULOS

AÑO PRESUPUESTO: 2009

CAPÍTULO	SALDO INICIAL A 1 DE ENERO	RECTIFICACIONES	TOTALES		
	Obligaciones	Obligaciones	Obligaciones	Pagos Ordenados	O's Pendientes
	Pagos	Pagos	Pagos	Pagos Realizados	P's Pendientes
2 GASTOS EN BIENES CORRIENTES Y SER	1.717,80	0,00	1.717,80	1.717,80	0,00
	0,00	0,00	0,00	1.114,00	603,80
6 INVERSIONES REALES	0,01	0,00	0,01	0,00	0,01
	0,00	0,00	0,00	0,00	0,00
<b>Total Ppto: 2009</b>	<b>1.717,81</b>	<b>0,00</b>	<b>1.717,81</b>	<b>1.717,80</b>	<b>0,01</b>
	<b>0,00</b>	<b>0,00</b>	<b>0,00</b>	<b>1.114,00</b>	<b>603,80</b>



# AJUNTAMENT DE SANT ANTONI DE PORTMANY - 2013

ESTADO DE LOS PRESUPUESTOS CERRADOS DE GASTOS A 26/02/2014. RESUMEN POR CAPÍTULOS

AÑO PRESUPUESTO: 2010

CAPÍTULO	SALDO INICIAL A 1 DE ENERO	RECTIFICACIONES	TOTALES		
	Obligaciones	Obligaciones	Obligaciones	Pagos Ordenados	O's Pendientes
	Pagos	Pagos	Pagos	Pagos Realizados	P's Pendientes
2 GASTOS CORRIENTES EN BIENES Y SER	911,02	0,00	911,02	802,80	108,22
	0,00	0,00	0,00	802,80	0,00
4 TRANSFERENCIAS CORRIENTES.	17.160,82	0,00	17.160,82	16.500,00	660,82
	0,00	0,00	0,00	16.500,00	0,00
<b>Total Ppto: 2010</b>	<b>18.071,84</b>	<b>0,00</b>	<b>18.071,84</b>	<b>17.302,80</b>	<b>769,04</b>
	<b>0,00</b>	<b>0,00</b>	<b>0,00</b>	<b>17.302,80</b>	<b>0,00</b>



# AJUNTAMENT DE SANT ANTONI DE PORTMANY - 2013

ESTADO DE LOS PRESUPUESTOS CERRADOS DE GASTOS A 26/02/2014. RESUMEN POR CAPÍTULOS

AÑO PRESUPUESTO: 2011

CAPÍTULO	SALDO INICIAL A 1 DE ENERO	RECTIFICACIONES	TOTALES		
	Obligaciones	Obligaciones	Obligaciones	Pagos Ordenados	O's Pendientes
	Pagos	Pagos	Pagos	Pagos Realizados	P's Pendientes
2 GASTOS CORRIENTES EN BIENES Y SER	4.887,51 0,00	0,00 0,00	4.887,51 0,00	4.526,69 2.997,51	360,82 1.529,18
4 TRANSFERENCIAS CORRIENTES.	64.935,48 0,00	0,00 0,00	64.935,48 0,00	57.935,48 57.935,48	7.000,00 0,00
6 INVERSIONES REALES.	256,75 0,00	0,00 0,00	256,75 0,00	0,00 0,00	256,75 0,00
<b>Total Ppto: 2011</b>	<b>70.079,74</b> <b>0,00</b>	<b>0,00</b> <b>0,00</b>	<b>70.079,74</b> <b>0,00</b>	<b>62.462,17</b> <b>60.932,99</b>	<b>7.617,57</b> <b>1.529,18</b>



# AJUNTAMENT DE SANT ANTONI DE PORTMANY - 2013

ESTADO DE LOS PRESUPUESTOS CERRADOS DE GASTOS A 26/02/2014. RESUMEN POR CAPÍTULOS

AÑO PRESUPUESTO: 2012

CAPÍTULO	SALDO INICIAL A 1 DE ENERO	RECTIFICACIONES	TOTALES		
	Obligaciones	Obligaciones	Obligaciones	Pagos Ordenados	O's Pendientes
	Pagos	Pagos	Pagos	Pagos Realizados	P's Pendientes
1 GASTOS DE PERSONAL.	122.377,06 0,00	0,00 0,00	122.377,06 0,00	122.377,06 122.377,06	0,00 0,00
2 GASTOS CORRIENTES EN BIENES Y SER	2.664.336,94 0,00	0,00 0,00	2.664.336,94 0,00	3.010.592,36 2.659.292,69	-346.255,42 351.299,67
4 TRANSFERENCIAS CORRIENTES.	231.360,18 0,00	0,00 0,00	231.360,18 0,00	244.860,18 227.792,18	-13.500,00 17.068,00
6 INVERSIONES REALES.	547.928,90 0,00	0,00 0,00	547.928,90 0,00	552.822,65 547.928,90	-4.893,75 4.893,75
<b>Total Ppto: 2012</b>	<b>3.566.003,08</b> <b>0,00</b>	<b>0,00</b> <b>0,00</b>	<b>3.566.003,08</b> <b>0,00</b>	<b>3.930.652,25</b> <b>3.557.390,83</b>	<b>-364.649,17</b> <b>373.261,42</b>
<b>Total General €:</b>	<b>3.630.198,89</b> <b>0,00</b>	<b>0,00</b> <b>0,00</b>	<b>3.630.198,89</b> <b>0,00</b>	<b>4.012.135,02</b> <b>3.636.740,62</b>	<b>-381.936,13</b> <b>375.394,40</b>



# AJUNTAMENT DE SANT ANTONI DE PORTMANY - 2013

Estado de Situación del Presupuesto de Gastos 26/02/2014

Carmer Fuster Ferrer (de 1)  
Interventor-Accidental  
Fecha: 26/02/2014  
H251166005 Bab516a93f9cabb765bf


Prog. C.Org. C.Económ. Espec.	Inicial	Modificac.	Actual	A	D	O	P	RP	Saldo	%	%O s/Cred.
PARTIDA		Inc.Reman.	RC Pend.+ N D	A Pendiente	D Pendiente	O Pendiente	P Pendiente	Reintegros	Remanente	%D s/Cred.	% RP s/O
0. .310000.	668.483,82	15.300,00	683.783,82	683.294,89	683.294,89	683.294,89	965.219,08	644.918,73	488,93	0,07	99,93
RESES		0,00	0,00	0,00	0,00	-281.924,19	320.300,35	0,00	488,93	99,93	94,38
0. .359000.	10.000,00	54.700,00	64.700,00	64.530,71	64.530,71	64.530,71	105.843,41	64.530,71	169,29	0,26	99,74
OTROS GASTOS FINANCIEROS		0,00	0,00	0,00	0,00	-41.312,70	41.312,70	0,00	169,29	99,74	100,00
<b>Total Cap. 3 :</b>	<b>678.483,82</b>	<b>70.000,00</b>	<b>748.483,82</b>	<b>747.825,60</b>	<b>747.825,60</b>	<b>747.825,60</b>	<b>1.071.062,49</b>	<b>709.449,44</b>	<b>658,22</b>	<b>0,09</b>	<b>99,91</b>
		<b>0,00</b>	<b>0,00</b>	<b>0,00</b>	<b>0,00</b>	<b>-323.236,89</b>	<b>361.613,05</b>	<b>0,00</b>	<b>658,22</b>	<b>99,91</b>	<b>94,87</b>
N 0110. .912000.	10,00	0,00	10,00	0,00	0,00	0,00	122.346,36	0,00	10,00	100,00	0,00
AMORTIZ. PRESTAMOS CORTO PLAZO - OPER. TES		0,00	0,00	0,00	0,00	-122.346,36	122.346,36	0,00	10,00	0,00	0,00
N 0110. .913000.	1.928.480,73	0,00	1.975.980,01	1.975.699,87	1.975.699,87	1.975.699,87	2.650.848,16	1.642.291,45	280,14	0,01	99,99
AMORTIZ. PRESTAMOS A MEDIO Y LARGO PLAZO		47.499,28	0,00	0,00	0,00	-675.148,29	1.008.556,71	0,00	280,14	99,99	83,12
<b>Total Cap. 9 :</b>	<b>1.928.490,73</b>	<b>0,00</b>	<b>1.975.990,01</b>	<b>1.975.699,87</b>	<b>1.975.699,87</b>	<b>1.975.699,87</b>	<b>2.773.194,52</b>	<b>1.642.291,45</b>	<b>290,14</b>	<b>0,01</b>	<b>99,99</b>
		<b>47.499,28</b>	<b>0,00</b>	<b>0,00</b>	<b>0,00</b>	<b>-797.494,65</b>	<b>1.130.903,07</b>	<b>0,00</b>	<b>290,14</b>	<b>99,99</b>	<b>83,12</b>
<b>Total Programa 011 :</b>	<b>2.606.974,55</b>	<b>70.000,00</b>	<b>2.724.473,83</b>	<b>2.723.525,47</b>	<b>2.723.525,47</b>	<b>2.723.525,47</b>	<b>3.844.257,01</b>	<b>2.351.740,89</b>	<b>948,36</b>	<b>0,03</b>	<b>99,97</b>
		<b>47.499,28</b>	<b>0,00</b>	<b>0,00</b>	<b>0,00</b>	<b>-1.120.731,54</b>	<b>1.492.516,12</b>	<b>0,00</b>	<b>948,36</b>	<b>99,97</b>	<b>86,12</b>
<b>Total Programa 01 :</b>	<b>2.606.974,55</b>	<b>70.000,00</b>	<b>2.724.473,83</b>	<b>2.723.525,47</b>	<b>2.723.525,47</b>	<b>2.723.525,47</b>	<b>3.844.257,01</b>	<b>2.351.740,89</b>	<b>948,36</b>	<b>0,03</b>	<b>99,97</b>
		<b>47.499,28</b>	<b>0,00</b>	<b>0,00</b>	<b>0,00</b>	<b>-1.120.731,54</b>	<b>1.492.516,12</b>	<b>0,00</b>	<b>948,36</b>	<b>99,97</b>	<b>86,12</b>
<b>Total Programa 0 :</b>	<b>2.606.974,55</b>	<b>70.000,00</b>	<b>2.724.473,83</b>	<b>2.723.525,47</b>	<b>2.723.525,47</b>	<b>2.723.525,47</b>	<b>3.844.257,01</b>	<b>2.351.740,89</b>	<b>948,36</b>	<b>0,03</b>	<b>99,97</b>
		<b>47.499,28</b>	<b>0,00</b>	<b>0,00</b>	<b>0,00</b>	<b>-1.120.731,54</b>	<b>1.492.516,12</b>	<b>0,00</b>	<b>948,36</b>	<b>99,97</b>	<b>86,12</b>
N 1320. .120010.	33.347,36	0,00	33.347,36	33.028,12	33.028,12	33.028,12	35.668,20	33.028,12	319,24	0,96	99,04
RETRIBUCIONES BASICAS POLICIA GRUPO A2		0,00	0,00	0,00	0,00	-2.640,08	2.640,08	0,00	319,24	99,04	100,00
N 1320. .120030.	571.359,36	-60.000,00	511.359,36	511.359,36	511.359,36	511.359,36	647.781,06	511.359,36	0,00	0,00	100,00
RETRIBUCIONES BASICAS POLICIA GRUPO C1		0,00	0,00	0,00	0,00	-136.421,70	136.421,70	0,00	0,00	100,00	100,00
N 1320. .120060.	57.601,20	-4.500,00	53.101,20	53.101,20	53.101,20	53.101,20	53.127,51	53.101,20	0,00	0,00	100,00
TRIENIOS POLICIA		0,00	0,00	0,00	0,00	-26,31	26,31	0,00	0,00	100,00	100,00
N 1320. .121000.	209.712,00	-23.700,00	186.012,00	186.012,00	186.012,00	186.012,00	189.411,32	186.012,00	0,00	0,00	100,00
COMPLEMENTO DESTINO POLICIA		0,00	0,00	0,00	0,00	-3.399,32	3.399,32	0,00	0,00	100,00	100,00
N 1320. .121010.	494.544,63	-40.000,00	454.544,63	453.383,42	453.383,42	453.383,42	491.610,37	453.383,42	1.161,21	0,26	99,74
COMPLEMENTO ESPECIFICO POLICIA		0,00	0,00	0,00	0,00	-38.226,95	38.226,95	0,00	1.161,21	99,74	100,00



# AJUNTAMENT DE SANT ANTONI DE PORTMANY - 2013

Estado de Situación del Presupuesto de Gastos 26/02/2014

R C.Prog. C.Org. C.Económ. Espec.	Inicial	Modificac.	Actual	A	D	O	P	RP	Saldo	%	%O s/Cred.
PARTIDA		Inc.Reman.	RC Pend.+ N D	A Pendiente	D Pendiente	O Pendiente	P Pendiente	Reintegros	Remanente	%D s/Cred.	% RP s/O
N 1320. .121030.	194.221,80	247.875,65	442.097,45	359.059,08	359.059,08	359.059,08	484.891,03	359.059,08	83.038,37	18,78	81,22
OTROS COMPLEMENTOS POLICIA		0,00	0,00	0,00	0,00	-125.831,95	125.831,95	0,00	83.038,37	81,22	100,00
N 1320. .131000.	75.856,92	4.361,64	80.218,56	80.218,56	80.218,56	80.218,56	80.218,56	80.218,56	0,00	0,00	100,00
PERSONAL LABORAL EVENTUAL POLICIA TURISTI		0,00	0,00	0,00	0,00	0,00	0,00	0,00	0,00	100,00	100,00
N 1320. .131001.	0,00	17.434,86	17.434,86	17.434,86	17.434,86	17.434,86	17.434,86	17.434,86	0,00	0,00	100,00
PERSONAL LABORAL EVENTUAL POLICIA SOIB		0,00	0,00	0,00	0,00	0,00	0,00	0,00	0,00	100,00	100,00
N 1320. .151000.	5.000,00	-5.000,00	0,00	0,00	0,00	0,00	0,00	0,00	0,00	0,00	0,00
GRATIFICACIONES POLICIA		0,00	0,00	0,00	0,00	0,00	0,00	0,00	0,00	0,00	0,00
N 1320. .160000.	575.697,35	-61.000,00	514.697,35	511.746,05	511.746,05	511.746,05	469.658,24	469.658,24	2.951,30	0,57	99,43
SEGURIDAD SOCIAL POLICIA		0,00	0,00	0,00	0,00	42.087,81	0,00	0,00	2.951,30	99,43	91,78
N 1320. .162000.	6.000,00	-4.700,00	1.300,00	628,00	628,00	628,00	628,00	628,00	72,00	5,54	48,31
FORMACION PERSONAL POLICIA LOCAL		0,00	600,00	0,00	0,00	0,00	0,00	0,00	672,00	48,31	100,00
<b>Total Cap. 1 :</b>	<b>2.223.340,62</b>	<b>70.772,15</b>	<b>2.294.112,77</b>	<b>2.205.970,65</b>	<b>2.205.970,65</b>	<b>2.205.970,65</b>	<b>2.470.429,15</b>	<b>2.163.882,84</b>	<b>87.542,12</b>	<b>3,82</b>	<b>96,16</b>
		<b>0,00</b>	<b>600,00</b>	<b>0,00</b>	<b>0,00</b>	<b>-264.458,50</b>	<b>306.546,31</b>	<b>0,00</b>	<b>88.142,12</b>	<b>96,16</b>	<b>98,85</b>
N 1320. .202000.	0,00	4.235,00	4.235,00	4.235,00	4.235,00	4.235,00	3.630,00	3.630,00	0,00	0,00	100,00
ALQUILER LOCAL POLICIA		0,00	0,00	0,00	0,00	605,00	0,00	0,00	0,00	100,00	85,71
N 1320. .204000.	35.000,00	26.149,87	61.149,87	55.246,44	55.246,44	55.246,44	35.391,16	34.718,10	5.903,43	9,65	90,35
ALQ. MATERIAL DE TRANSPORTE POLICIA		0,00	0,00	0,00	0,00	19.855,28	673,06	0,00	5.903,43	90,35	62,86
N 1320. .226010.	3.000,00	2.740,34	5.996,61	5.985,71	5.985,71	5.985,71	4.412,06	4.412,06	10,90	0,18	99,82
ATENCIONES PROTOCOLARIAS Y REPRE. POLICIA		256,27	0,00	0,00	0,00	1.573,65	0,00	0,00	10,90	99,82	73,53
N 1320. .227060.	270.000,00	48.553,55	318.553,55	318.553,55	318.553,55	293.729,01	244.136,62	236.436,68	0,00	0,00	92,86
TRAB. OTR. EMPRESAS-ESTUDIOS Y TRAB. TC. ZO		0,00	0,00	0,00	24.824,54	49.592,39	7.699,94	0,00	24.824,54	100,00	80,00
N 1320. .227061.	12.000,00	-3.500,00	8.500,00	8.083,66	8.083,66	8.083,66	8.022,68	7.575,46	416,34	4,90	95,10
TRAB. OTR. EMPRESAS-ESTUDIOS Y TRAB. TC. PO		0,00	0,00	0,00	0,00	60,98	447,22	0,00	416,34	95,10	92,86
<b>Total Cap. 2 :</b>	<b>320.000,00</b>	<b>78.178,76</b>	<b>398.435,03</b>	<b>392.104,36</b>	<b>392.104,36</b>	<b>367.279,82</b>	<b>295.592,52</b>	<b>286.772,30</b>	<b>6.330,67</b>	<b>1,59</b>	<b>92,86</b>
		<b>256,27</b>	<b>0,00</b>	<b>0,00</b>	<b>24.824,54</b>	<b>71.687,30</b>	<b>8.820,22</b>	<b>0,00</b>	<b>31.155,21</b>	<b>98,41</b>	<b>78,57</b>
N 1320. .623000.	28.760,00	-2.005,86	39.782,25	39.765,37	39.765,37	39.765,37	27.782,74	27.782,74	16,88	0,04	99,96
COMPRA MATERIAL POLICIA		13.028,11	0,00	0,00	0,00	11.982,63	0,00	0,00	16,88	99,96	69,23
N 1320. .624000.	46.700,00	42.000,00	112.550,00	87.208,91	23.849,99	23.849,99	23.849,99	23.849,99	25.341,09	22,52	21,99
COMPRA MATERIAL TRANSPORTE POLICIA		23.850,00	0,00	63.358,92	0,00	0,00	0,00	0,00	88.700,01	21,19	100,00



# AJUNTAMENT DE SANT ANTONI DE PORTMANY - 2013

Estado de Situación del Presupuesto de Gastos 26/02/2014

R C.Prog. C.Org. C.Económ. Espec.	Inicial	Modificac.	Actual	A	D	O	P	RP	Saldo	%	%O s/Cred.
PARTIDA		Inc.Reman.	RC Pend.+ N D	A Pendiente	D Pendiente	O Pendiente	P Pendiente	Reintegros	Remanente	%D s/Cred.	% RP s/O
N 1320. .626000.	26.000,00	-8.900,00	88.869,20	88.833,55	75.922,77	75.922,77	17.566,50	17.064,35	35,65	0,04	85,43
ADQUISICION MATERIAL INFORMATICA POLICIA		71.769,20	0,00	12.910,78	0,00	58.356,27	502,15	0,00	12.946,43	85,43	22,48
<b>Total Cap. 6 :</b>	<b>101.460,00</b>	<b>31.094,14</b>	<b>241.201,45</b>	<b>215.807,83</b>	<b>139.538,13</b>	<b>139.538,13</b>	<b>69.199,23</b>	<b>68.697,08</b>	<b>25.393,62</b>	<b>10,53</b>	<b>57,85</b>
		<b>108.647,31</b>	<b>0,00</b>	<b>76.269,70</b>	<b>0,00</b>	<b>70.338,90</b>	<b>502,15</b>	<b>0,00</b>	<b>101.663,32</b>	<b>57,85</b>	<b>49,23</b>
<b>Total Programa 132 :</b>	<b>2.644.800,62</b>	<b>180.045,05</b>	<b>2.933.749,25</b>	<b>2.813.882,84</b>	<b>2.737.613,14</b>	<b>2.712.788,60</b>	<b>2.835.220,90</b>	<b>2.519.352,22</b>	<b>119.266,41</b>	<b>4,07</b>	<b>92,47</b>
		<b>108.903,58</b>	<b>600,00</b>	<b>76.269,70</b>	<b>24.824,54</b>	<b>-122.432,30</b>	<b>315.868,68</b>	<b>0,00</b>	<b>220.960,65</b>	<b>93,31</b>	<b>92,87</b>
N 1340. .226060.	0,00	190,00	2.690,00	2.690,00	2.690,00	2.690,00	2.816,60	2.690,00	0,00	0,00	100,00
REUNIONES Y CONFERENCIAS PROTECCIO CIVIL		2.500,00	0,00	0,00	0,00	-126,60	126,60	0,00	0,00	100,00	100,00
<b>Total Cap. 2 :</b>	<b>0,00</b>	<b>190,00</b>	<b>2.690,00</b>	<b>2.690,00</b>	<b>2.690,00</b>	<b>2.690,00</b>	<b>2.816,60</b>	<b>2.690,00</b>	<b>0,00</b>	<b>0,00</b>	<b>100,00</b>
		<b>2.500,00</b>	<b>0,00</b>	<b>0,00</b>	<b>0,00</b>	<b>-126,60</b>	<b>126,60</b>	<b>0,00</b>	<b>0,00</b>	<b>100,00</b>	<b>100,00</b>
N 1340. .623000.	9.950,00	-2.600,00	7.350,00	7.310,39	7.310,39	7.310,39	7.091,39	7.091,39	39,61	0,54	95,97
COMPRA MATERIAL PROTECCION CIVIL		0,00	0,00	0,00	0,00	219,00	0,00	0,00	39,61	99,46	97,97
<b>Total Cap. 6 :</b>	<b>9.950,00</b>	<b>-2.600,00</b>	<b>7.350,00</b>	<b>7.310,39</b>	<b>7.310,39</b>	<b>7.310,39</b>	<b>7.091,39</b>	<b>7.091,39</b>	<b>39,61</b>	<b>0,54</b>	<b>95,97</b>
		<b>0,00</b>	<b>0,00</b>	<b>0,00</b>	<b>0,00</b>	<b>219,00</b>	<b>0,00</b>	<b>0,00</b>	<b>39,61</b>	<b>99,46</b>	<b>97,97</b>
<b>Total Programa 134 :</b>	<b>9.950,00</b>	<b>-2.410,00</b>	<b>10.040,00</b>	<b>10.000,39</b>	<b>10.000,39</b>	<b>10.000,39</b>	<b>9.907,99</b>	<b>9.781,39</b>	<b>39,61</b>	<b>0,39</b>	<b>95,97</b>
		<b>2.500,00</b>	<b>0,00</b>	<b>0,00</b>	<b>0,00</b>	<b>92,40</b>	<b>126,60</b>	<b>0,00</b>	<b>39,61</b>	<b>99,61</b>	<b>97,97</b>
<b>Total Programa 13 :</b>	<b>2.654.750,62</b>	<b>177.635,05</b>	<b>2.943.789,25</b>	<b>2.823.883,23</b>	<b>2.747.613,53</b>	<b>2.722.788,99</b>	<b>2.845.128,89</b>	<b>2.529.133,61</b>	<b>119.306,02</b>	<b>4,05</b>	<b>92,47</b>
		<b>111.403,58</b>	<b>600,00</b>	<b>76.269,70</b>	<b>24.824,54</b>	<b>-122.339,90</b>	<b>315.995,28</b>	<b>0,00</b>	<b>221.000,26</b>	<b>93,34</b>	<b>92,87</b>
N 1510. .120000.	55.877,28	-800,00	55.077,28	51.970,61	51.970,61	51.970,61	51.970,61	51.970,61	3.106,67	5,64	94,36
RETRIBUCIONES BASICAS URBANISMO GRUPO A1		0,00	0,00	0,00	0,00	0,00	0,00	0,00	3.106,67	94,36	100,00
N 1510. .120010.	51.224,34	-12.000,00	39.224,34	38.420,15	38.420,15	38.420,15	38.420,15	38.420,15	804,19	2,05	97,95
RETRIBUCIONES BASICAS URBANISMO GRUPO A2		0,00	0,00	0,00	0,00	0,00	0,00	0,00	804,19	97,95	100,00
N 1510. .120030.	24.496,66	11.305,05	35.801,71	35.801,71	35.801,71	35.801,71	35.801,71	35.801,71	0,00	0,00	100,00
RETRIBUCIONES BASICAS URBANISMO GRUPO C1		0,00	0,00	0,00	0,00	0,00	0,00	0,00	0,00	100,00	100,00
N 1510. .120040.	40.642,66	0,00	40.642,66	33.254,07	33.254,07	33.254,07	33.254,07	33.254,07	7.388,59	18,18	81,82
RETRIBUCIONES BASICAS URBANISMO GRUPO C2		0,00	0,00	0,00	0,00	0,00	0,00	0,00	7.388,59	81,82	100,00
N 1510. .120050.	8.888,48	26,94	8.915,42	8.915,42	8.915,42	8.915,42	9.197,10	8.915,42	0,00	0,00	100,00
RETRIBUCIONES BASICAS URBANISMO GRUPO E		0,00	0,00	0,00	0,00	-281,68	281,68	0,00	0,00	100,00	100,00






# AJUNTAMENT DE SANT ANTONI DE PORTMANY - 2013

Estado de Situación del Presupuesto de Gastos 26/02/2014

R	C.Prog.	C.Org.	C.Económ.	Espec.	Inicial	Modificac.	Actual	A	D	O	P	RP	Saldo	%	%O s/Cred.
PARTIDA						Inc.Reman.	RC Pend.+ N D	A Pendiente	D Pendiente	O Pendiente	P Pendiente	Reintegros	Remanente	%D s/Cred.	% RP s/O
N 1510.	.120060.				25.007,76	-4.675,83	20.331,93	20.327,96	20.327,96	20.327,96	20.327,96	20.327,96	3,97	0,02	99,98
TRIENIOS URBANISMO						0,00	0,00	0,00	0,00	0,00	0,00	0,00	3,97	99,98	100,00
N 1510.	.121000.				74.895,72	-7.800,00	67.095,72	67.059,01	67.059,01	67.059,01	67.059,01	67.059,01	36,71	0,05	99,95
COMPLEMENTO DESTINO URBANISMO						0,00	0,00	0,00	0,00	0,00	0,00	0,00	36,71	99,95	100,00
N 1510.	.121010.				134.247,12	-19.000,00	115.247,12	114.654,52	114.654,52	114.654,52	114.841,83	114.654,52	592,60	0,51	99,49
COMPLEMENTO ESPECIFICO URBANISMO						0,00	0,00	0,00	0,00	-187,31	187,31	0,00	592,60	99,49	100,00
N 1510.	.121030.				26.211,00	41.034,77	67.245,77	43.081,72	43.081,72	43.081,72	70.444,17	43.081,72	24.164,05	35,93	64,07
OTROS COMPLEMENTOS URBANISMO						0,00	0,00	0,00	0,00	-27.362,45	27.362,45	0,00	24.164,05	64,07	100,00
N 1510.	.130000.				304.121,22	-12.000,00	292.121,22	291.965,60	291.965,60	291.965,60	316.573,96	291.965,60	155,62	0,05	99,95
PERSONAL LABORAL FIJO URBANISMO						0,00	0,00	0,00	0,00	-24.608,36	24.608,36	0,00	155,62	99,95	100,00
N 1510.	.160000.				205.568,94	3.764,44	209.333,38	209.333,38	209.333,38	209.333,38	192.799,85	192.799,85	0,00	0,00	100,00
SEGURIDAD SOCIAL URBANISMO						0,00	0,00	0,00	0,00	16.533,53	0,00	0,00	0,00	100,00	92,00
<b>Total Cap. 1 :</b>					<b>951.181,18</b>	<b>-144,63</b>	<b>951.036,55</b>	<b>914.784,15</b>	<b>914.784,15</b>	<b>914.784,15</b>	<b>950.690,42</b>	<b>898.250,62</b>	<b>36.252,40</b>	<b>3,81</b>	<b>96,19</b>
						<b>0,00</b>	<b>0,00</b>	<b>0,00</b>	<b>0,00</b>	<b>-35.906,27</b>	<b>52.439,80</b>	<b>0,00</b>	<b>36.252,40</b>	<b>96,19</b>	<b>98,00</b>
N 1510.	.200000.				70.000,00	0,00	70.000,00	65.261,00	65.261,00	63.181,00	59.021,00	59.021,00	4.739,00	6,77	90,00
ALQ. TERRENOS Y BIENES NATURALES						0,00	0,00	0,00	2.080,00	4.160,00	0,00	0,00	6.819,00	93,23	93,00
N 1510.	.210001.				40.000,00	-32.450,00	7.550,00	7.546,54	7.546,54	7.546,54	5.653,69	5.653,69	3,46	0,05	99,00
CONSER. Y REPAR. PARQUES INFANTILES Y FUEN						0,00	0,00	0,00	0,00	1.892,85	0,00	0,00	3,46	99,95	74,00
N 1510.	.212000.				75.000,00	100.805,44	204.318,04	204.316,97	204.316,97	202.784,60	191.301,58	175.799,92	1,07	0,00	99,00
CONSER. Y REPAR. EDIFICIOS URBANISMO Y ARQ						28.512,60	0,00	0,00	1.532,37	11.483,02	15.501,66	0,00	1.533,44	100,00	80,00
N 1510.	.221000.				450.000,00	234.252,13	684.252,13	684.231,41	684.231,41	684.231,41	685.462,84	681.623,75	20,72	0,00	100,00
SUMINISTRO ENERGIA ELECTRICA URBANISMO Y						0,00	0,00	0,00	0,00	-1.231,43	3.839,09	0,00	20,72	100,00	99,00
N 1510.	.223000.				1.500,00	-1.500,00	0,00	0,00	0,00	0,00	0,00	0,00	0,00	0,00	0,00
TRANSPORTES URBANISMO Y ARQUITECTURA						0,00	0,00	0,00	0,00	0,00	0,00	0,00	0,00	0,00	0,00
N 1510.	.227060.				235.000,00	5.986,63	307.480,53	291.277,95	256.440,45	192.030,02	204.048,90	187.008,52	15.403,98	5,01	62,00
TRAB. OTRAS EMPR-ESTUDIOS Y TRAB. TEC. URB						66.493,90	798,60	34.837,50	64.410,43	-12.018,88	17.040,38	0,00	115.450,51	83,40	97,00
<b>Total Cap. 2 :</b>					<b>871.500,00</b>	<b>307.094,20</b>	<b>1.273.600,70</b>	<b>1.252.633,87</b>	<b>1.217.796,37</b>	<b>1.149.773,57</b>	<b>1.145.488,01</b>	<b>1.109.106,88</b>	<b>20.168,23</b>	<b>1,58</b>	<b>90,00</b>
						<b>95.006,50</b>	<b>798,60</b>	<b>34.837,50</b>	<b>68.022,80</b>	<b>4.285,56</b>	<b>36.381,13</b>	<b>0,00</b>	<b>123.827,13</b>	<b>95,62</b>	<b>90,00</b>
N 1510.	.600000.				10,00	0,00	10,00	0,00	0,00	0,00	0,00	0,00	10,00	100,00	0,00
EXPROPIACIONES APERTURA NUEVOS VIALES						0,00	0,00	0,00	0,00	0,00	0,00	0,00	10,00	100,00	0,00



# AJUNTAMENT DE SANT ANTONI DE PORTMANY - 2013

Estado de Situación del Presupuesto de Gastos 26/02/2014

R C.Prog. C.Org. C.Económ. Espec.	Inicial	Modificac.	Actual	A	D	O	P	RP	Saldo	%	%O s/Cred.
PARTIDA		Inc.Reman.	RC Pend.+ N D	A Pendiente	D Pendiente	O Pendiente	P Pendiente	Reintegros	Remanente	%D s/Cred.	% RP s/O
N 1510. .619000.	10,00	0,00	76.705,93	30.572,71	30.572,71	30.572,71	30.572,71	30.572,71	46.133,22	60,14	39,86
PIOS 2013		76.695,93	0,00	0,00	0,00	0,00	0,00	0,00	46.133,22	39,86	100,00
<b>Total Cap. 6 :</b>	<b>20,00</b>	<b>0,00</b>	<b>76.715,93</b>	<b>30.572,71</b>	<b>30.572,71</b>	<b>30.572,71</b>	<b>30.572,71</b>	<b>30.572,71</b>	<b>46.143,22</b>	<b>60,15</b>	<b>39,85</b>
		<b>76.695,93</b>	<b>0,00</b>	<b>0,00</b>	<b>0,00</b>	<b>0,00</b>	<b>0,00</b>	<b>0,00</b>	<b>46.143,22</b>	<b>39,85</b>	<b>100,00</b>
<b>Total Programa 151 :</b>	<b>1.822.701,18</b>	<b>306.949,57</b>	<b>2.301.353,18</b>	<b>2.197.990,73</b>	<b>2.163.153,23</b>	<b>2.095.130,43</b>	<b>2.126.751,14</b>	<b>2.037.930,21</b>	<b>102.563,85</b>	<b>4,46</b>	<b>91,04</b>
		<b>171.702,43</b>	<b>798,60</b>	<b>34.837,50</b>	<b>68.022,80</b>	<b>-31.620,71</b>	<b>88.820,93</b>	<b>0,00</b>	<b>206.222,75</b>	<b>93,99</b>	<b>97,27</b>
N 1550. .210000.	120.000,00	22.009,03	203.349,08	195.382,55	195.382,55	42.753,36	33.291,23	32.349,46	4.690,04	2,31	21,02
CONSER. Y REPAR. INFRAEST. VIAS PUBLICAS		61.340,05	3.276,49	0,00	152.629,19	9.462,13	941,77	0,00	160.595,72	96,08	75,67
N 1550. .210001.	30.000,00	3.902,49	33.902,49	28.400,62	28.400,62	28.400,62	27.686,72	27.686,72	5.501,87	16,23	83,77
SEÑALIZACIÓN VIAS PUBLICAS		0,00	0,00	0,00	0,00	713,90	0,00	0,00	5.501,87	83,77	97,49
<b>Total Cap. 2 :</b>	<b>150.000,00</b>	<b>25.911,52</b>	<b>237.251,57</b>	<b>223.783,17</b>	<b>223.783,17</b>	<b>71.153,98</b>	<b>60.977,95</b>	<b>60.036,18</b>	<b>10.191,91</b>	<b>4,30</b>	<b>25,00</b>
		<b>61.340,05</b>	<b>3.276,49</b>	<b>0,00</b>	<b>152.629,19</b>	<b>10.176,03</b>	<b>941,77</b>	<b>0,00</b>	<b>166.097,59</b>	<b>94,32</b>	<b>84,51</b>
N 1550. .489000.	6.000,00	-6.000,00	6.000,00	6.000,00	6.000,00	6.000,00	6.000,00	6.000,00	0,00	0,00	100,00
OTR TRANS. FAM E INST- VIAS PUB. - AYUDAS FA		6.000,00	0,00	0,00	0,00	0,00	0,00	0,00	0,00	100,00	100,00
<b>Total Cap. 4 :</b>	<b>6.000,00</b>	<b>-6.000,00</b>	<b>6.000,00</b>	<b>6.000,00</b>	<b>6.000,00</b>	<b>6.000,00</b>	<b>6.000,00</b>	<b>6.000,00</b>	<b>0,00</b>	<b>0,00</b>	<b>100,00</b>
		<b>6.000,00</b>	<b>0,00</b>	<b>0,00</b>	<b>0,00</b>	<b>0,00</b>	<b>0,00</b>	<b>0,00</b>	<b>0,00</b>	<b>100,00</b>	<b>100,00</b>
N 1550. .619000.	50.000,00	0,00	50.000,00	50.000,00	0,00	0,00	0,00	0,00	0,00	0,00	0,00
REMODELACION C/ GIRONA		0,00	0,00	50.000,00	0,00	0,00	0,00	0,00	50.000,00	0,00	0,00
N 1550. .619001.	250.000,00	187.618,01	793.750,29	760.408,55	760.408,55	690.982,28	625.226,65	608.453,27	31.931,54	4,02	87,00
INVERSIONES EN VIAS PUBLICAS		356.132,28	1.410,20	0,00	69.426,27	65.755,63	16.773,38	0,00	102.768,01	95,80	88,00
N 1550. .623000.	52.000,00	-30.000,00	22.000,00	17.586,14	17.586,14	2.388,54	0,00	0,00	2.343,08	10,65	100,00
INVERSION MATERIAL VIAS PUBLICAS		0,00	2.070,78	0,00	15.197,60	2.388,54	0,00	0,00	19.611,46	79,94	0,00
<b>Total Cap. 6 :</b>	<b>352.000,00</b>	<b>157.618,01</b>	<b>865.750,29</b>	<b>827.994,69</b>	<b>777.994,69</b>	<b>693.370,82</b>	<b>625.226,65</b>	<b>608.453,27</b>	<b>34.274,62</b>	<b>3,96</b>	<b>80,00</b>
		<b>356.132,28</b>	<b>3.480,98</b>	<b>50.000,00</b>	<b>84.623,87</b>	<b>68.144,17</b>	<b>16.773,38</b>	<b>0,00</b>	<b>172.379,47</b>	<b>89,86</b>	<b>87,00</b>
N 1550. .740000.	10,00	0,00	10,00	0,00	0,00	0,00	0,00	0,00	10,00	100,00	0,00
TRANSFERENCIAS SUBVENCIONES OSSAN		0,00	0,00	0,00	0,00	0,00	0,00	0,00	10,00	0,00	0,00
N 1550. .740002.	614.258,98	-296.850,00	317.408,98	297.838,46	297.838,46	297.838,46	297.838,46	297.838,46	19.570,52	6,17	93,83
TRANS. CAP. FAM. E INST. VIAS PUB.-OSSAN		0,00	0,00	0,00	0,00	0,00	0,00	0,00	19.570,52	93,83	100,00



# AJUNTAMENT DE SANT ANTONI DE PORTMANY - 2013

Estado de Situación del Presupuesto de Gastos 26/02/2014


R	C.Prog.	C.Org.	C.Económ.	Espec.	Inicial	Modificac.	Actual	A	D	O	P	RP	Saldo	%	%O s/Cred.
PARTIDA						Inc.Reman.	RC Pend.+ N D	A Pendiente	D Pendiente	O Pendiente	P Pendiente	Reintegros	Remanente	%D s/Cred.	% RP s/O
				<b>Total Cap. 7 :</b>	<b>614.268,98</b>	<b>-296.850,00</b>	<b>317.418,98</b>	<b>297.838,46</b>	<b>297.838,46</b>	<b>297.838,46</b>	<b>297.838,46</b>	<b>297.838,46</b>	<b>19.580,52</b>	<b>6,17</b>	<b>93,83</b>
						<b>0,00</b>	<b>0,00</b>	<b>0,00</b>	<b>0,00</b>	<b>0,00</b>	<b>0,00</b>	<b>0,00</b>	<b>19.580,52</b>	<b>93,83</b>	<b>100,00</b>
				<b>Total Programa 155 :</b>	<b>1.122.268,98</b>	<b>-119.320,47</b>	<b>1.426.420,84</b>	<b>1.355.616,32</b>	<b>1.305.616,32</b>	<b>1.068.363,26</b>	<b>990.043,06</b>	<b>972.327,91</b>	<b>64.047,05</b>	<b>4,49</b>	<b>74,90</b>
						<b>423.472,33</b>	<b>6.757,47</b>	<b>50.000,00</b>	<b>237.253,06</b>	<b>78.320,20</b>	<b>17.715,15</b>	<b>0,00</b>	<b>358.057,58</b>	<b>91,53</b>	<b>91,01</b>
				<b>Total Programa 15 :</b>	<b>2.944.970,16</b>	<b>187.629,10</b>	<b>3.727.774,02</b>	<b>3.553.607,05</b>	<b>3.468.769,55</b>	<b>3.163.493,69</b>	<b>3.116.794,20</b>	<b>3.010.258,12</b>	<b>166.610,90</b>	<b>4,47</b>	<b>84,86</b>
						<b>595.174,76</b>	<b>7.556,07</b>	<b>84.837,50</b>	<b>305.275,86</b>	<b>46.699,49</b>	<b>106.536,08</b>	<b>0,00</b>	<b>564.280,33</b>	<b>93,05</b>	<b>95,16</b>
N 1610.	.210000.				20.000,00	39.323,44	60.331,26	37.189,97	33.182,15	32.607,80	32.631,63	32.607,80	23.141,29	38,36	54,05
REP. INFRAESTRUCTURA Y BIENES NATURALES-A					1.007,82	0,00	4.007,82	574,35	-23,83	23,83	0,00	27.723,46	55,00	100,00	
				<b>Total Cap. 2 :</b>	<b>20.000,00</b>	<b>39.323,44</b>	<b>60.331,26</b>	<b>37.189,97</b>	<b>33.182,15</b>	<b>32.607,80</b>	<b>32.631,63</b>	<b>32.607,80</b>	<b>23.141,29</b>	<b>38,36</b>	<b>54,05</b>
						<b>1.007,82</b>	<b>0,00</b>	<b>4.007,82</b>	<b>574,35</b>	<b>-23,83</b>	<b>23,83</b>	<b>0,00</b>	<b>27.723,46</b>	<b>55,00</b>	<b>100,00</b>
				<b>Total Programa 161 :</b>	<b>20.000,00</b>	<b>39.323,44</b>	<b>60.331,26</b>	<b>37.189,97</b>	<b>33.182,15</b>	<b>32.607,80</b>	<b>32.631,63</b>	<b>32.607,80</b>	<b>23.141,29</b>	<b>38,36</b>	<b>54,05</b>
						<b>1.007,82</b>	<b>0,00</b>	<b>4.007,82</b>	<b>574,35</b>	<b>-23,83</b>	<b>23,83</b>	<b>0,00</b>	<b>27.723,46</b>	<b>55,00</b>	<b>100,00</b>
N 1620.	.227060.				3.890.000,00	18.649,73	4.205.134,25	4.205.134,25	4.205.134,25	4.205.134,25	3.549.993,25	3.542.889,18	0,00	0,00	100,00
TRAB. OT. EMP.-LIMPIEZA Y ASEO-REC BASURA Y					296.484,52	0,00	0,00	0,00	0,00	655.141,00	7.104,07	0,00	0,00	100,00	
N 1620.	.227061.				557.688,43	120.993,00	678.681,43	678.586,06	678.586,06	639.920,54	569.125,85	530.460,33	95,37	0,01	94,00
TRAB. OT. EMP.-LIMPIEZA Y ASEO- VERTEDERO					0,00	0,00	0,00	38.665,52	70.794,69	38.665,52	0,00	38.760,89	99,99	82,00	
				<b>Total Cap. 2 :</b>	<b>4.447.688,43</b>	<b>139.642,73</b>	<b>4.883.815,68</b>	<b>4.883.720,31</b>	<b>4.883.720,31</b>	<b>4.845.054,79</b>	<b>4.119.119,10</b>	<b>4.073.349,51</b>	<b>95,37</b>	<b>0,00</b>	<b>95,00</b>
						<b>296.484,52</b>	<b>0,00</b>	<b>0,00</b>	<b>38.665,52</b>	<b>725.935,69</b>	<b>45.769,59</b>	<b>0,00</b>	<b>38.760,89</b>	<b>100,00</b>	<b>84,00</b>
				<b>Total Programa 162 :</b>	<b>4.447.688,43</b>	<b>139.642,73</b>	<b>4.883.815,68</b>	<b>4.883.720,31</b>	<b>4.883.720,31</b>	<b>4.845.054,79</b>	<b>4.119.119,10</b>	<b>4.073.349,51</b>	<b>95,37</b>	<b>0,00</b>	<b>95,00</b>
						<b>296.484,52</b>	<b>0,00</b>	<b>0,00</b>	<b>38.665,52</b>	<b>725.935,69</b>	<b>45.769,59</b>	<b>0,00</b>	<b>38.760,89</b>	<b>100,00</b>	<b>84,00</b>
N 1640.	.130000.				27.453,32	-3.500,00	23.953,32	23.874,49	23.874,49	23.874,49	23.874,49	23.874,49	78,83	0,33	99,00
PERSONAL LABORAL FIJO CEMENTERIOS					0,00	0,00	0,00	0,00	0,00	0,00	0,00	0,00	78,83	99,67	100,00
N 1640.	.160000.				9.608,66	-1.550,00	8.058,66	7.947,90	7.947,90	7.947,90	7.303,06	7.303,06	110,76	1,37	98,00
SEGURIDAD SOCIAL CEMENTERIOS					0,00	0,00	0,00	0,00	0,00	644,84	0,00	0,00	110,76	98,63	91,00
				<b>Total Cap. 1 :</b>	<b>37.061,98</b>	<b>-5.050,00</b>	<b>32.011,98</b>	<b>31.822,39</b>	<b>31.822,39</b>	<b>31.822,39</b>	<b>31.177,55</b>	<b>31.177,55</b>	<b>189,59</b>	<b>0,59</b>	<b>99,00</b>
						<b>0,00</b>	<b>0,00</b>	<b>0,00</b>	<b>0,00</b>	<b>644,84</b>	<b>0,00</b>	<b>0,00</b>	<b>189,59</b>	<b>99,41</b>	<b>97,00</b>



# AJUNTAMENT DE SANT ANTONI DE PORTMANY - 2013

Estado de Situación del Presupuesto de Gastos 26/02/2014


R C.Prog. C.Org. C.Económ. Espec.	Inicial	Modificac.	Actual	A	D	O	P	RP	Saldo	%	%O s/Cred.
PARTIDA		Inc.Reman.	RC Pend.+ N D	A Pendiente	D Pendiente	O Pendiente	P Pendiente	Reintegros	Remanente	%D s/Cred.	% RP s/O
N 1640. .212000.	28.000,00	-95.000,00	11.698,39	11.562,15	11.562,15	11.121,86	11.020,88	11.020,88	136,24	1,16	95,07
REP. EDIFICIOS Y OTRAS CONSTRUCCIONES CEME		78.698,39	0,00	0,00	440,29	100,98	0,00	0,00	576,53	98,84	99,09
<b>Total Cap. 2 :</b>	<b>28.000,00</b>	<b>-95.000,00</b>	<b>11.698,39</b>	<b>11.562,15</b>	<b>11.562,15</b>	<b>11.121,86</b>	<b>11.020,88</b>	<b>11.020,88</b>	<b>136,24</b>	<b>1,16</b>	<b>95,07</b>
		<b>78.698,39</b>	<b>0,00</b>	<b>0,00</b>	<b>440,29</b>	<b>100,98</b>	<b>0,00</b>	<b>0,00</b>	<b>576,53</b>	<b>98,84</b>	<b>99,09</b>
N 1640. .609000.	600.000,00	-415.000,00	206.076,53	205.106,36	205.106,36	30.871,82	30.871,82	30.871,82	970,17	0,47	14,98
INVERSION NUEVA EN INFRAESTRUCTURA CEME		21.076,53	0,00	0,00	174.234,54	0,00	0,00	0,00	175.204,71	99,53	100,00
<b>Total Cap. 6 :</b>	<b>600.000,00</b>	<b>-415.000,00</b>	<b>206.076,53</b>	<b>205.106,36</b>	<b>205.106,36</b>	<b>30.871,82</b>	<b>30.871,82</b>	<b>30.871,82</b>	<b>970,17</b>	<b>0,47</b>	<b>14,98</b>
		<b>21.076,53</b>	<b>0,00</b>	<b>0,00</b>	<b>174.234,54</b>	<b>0,00</b>	<b>0,00</b>	<b>0,00</b>	<b>175.204,71</b>	<b>99,53</b>	<b>100,00</b>
<b>Total Programa 164 :</b>	<b>665.061,98</b>	<b>-515.050,00</b>	<b>249.786,90</b>	<b>248.490,90</b>	<b>248.490,90</b>	<b>73.816,07</b>	<b>73.070,25</b>	<b>73.070,25</b>	<b>1.296,00</b>	<b>0,52</b>	<b>29,55</b>
		<b>99.774,92</b>	<b>0,00</b>	<b>0,00</b>	<b>174.674,83</b>	<b>745,82</b>	<b>0,00</b>	<b>0,00</b>	<b>175.970,83</b>	<b>99,48</b>	<b>98,00</b>
N 1650. .227060.	275.000,00	30.000,00	325.594,62	311.376,62	311.376,62	269.511,41	228.322,17	228.322,17	14.218,00	4,37	82,00
TRAB. OTR. EMPRESAS-MANT. ALUMBRADO VIAS		20.594,62	0,00	0,00	41.865,21	41.189,24	0,00	0,00	56.083,21	95,63	84,00
<b>Total Cap. 2 :</b>	<b>275.000,00</b>	<b>30.000,00</b>	<b>325.594,62</b>	<b>311.376,62</b>	<b>311.376,62</b>	<b>269.511,41</b>	<b>228.322,17</b>	<b>228.322,17</b>	<b>14.218,00</b>	<b>4,37</b>	<b>82,00</b>
		<b>20.594,62</b>	<b>0,00</b>	<b>0,00</b>	<b>41.865,21</b>	<b>41.189,24</b>	<b>0,00</b>	<b>0,00</b>	<b>56.083,21</b>	<b>95,63</b>	<b>84,00</b>
N 1650. .619000.	25.000,00	-25.000,00	0,00	0,00	0,00	0,00	0,00	0,00	0,00	0,00	0,00
ILUMINACION CALA GRACIO		0,00	0,00	0,00	0,00	0,00	0,00	0,00	0,00	0,00	0,00
<b>Total Cap. 6 :</b>	<b>25.000,00</b>	<b>-25.000,00</b>	<b>0,00</b>	<b>0,00</b>	<b>0,00</b>	<b>0,00</b>	<b>0,00</b>	<b>0,00</b>	<b>0,00</b>	<b>0,00</b>	<b>0,00</b>
		<b>0,00</b>	<b>0,00</b>	<b>0,00</b>	<b>0,00</b>	<b>0,00</b>	<b>0,00</b>	<b>0,00</b>	<b>0,00</b>	<b>0,00</b>	<b>0,00</b>
<b>Total Programa 165 :</b>	<b>300.000,00</b>	<b>5.000,00</b>	<b>325.594,62</b>	<b>311.376,62</b>	<b>311.376,62</b>	<b>269.511,41</b>	<b>228.322,17</b>	<b>228.322,17</b>	<b>14.218,00</b>	<b>4,37</b>	<b>82,00</b>
		<b>20.594,62</b>	<b>0,00</b>	<b>0,00</b>	<b>41.865,21</b>	<b>41.189,24</b>	<b>0,00</b>	<b>0,00</b>	<b>56.083,21</b>	<b>95,63</b>	<b>84,00</b>
<b>Total Programa 16 :</b>	<b>5.432.750,41</b>	<b>-331.083,83</b>	<b>5.519.528,46</b>	<b>5.480.777,80</b>	<b>5.476.769,98</b>	<b>5.220.990,07</b>	<b>4.453.143,15</b>	<b>4.407.349,73</b>	<b>38.750,66</b>	<b>0,70</b>	<b>94,00</b>
		<b>417.861,88</b>	<b>0,00</b>	<b>4.007,82</b>	<b>255.779,91</b>	<b>767.846,92</b>	<b>45.793,42</b>	<b>0,00</b>	<b>298.538,39</b>	<b>99,23</b>	<b>84,00</b>
N 1720. .226020.	0,00	0,00	1.866,90	423,50	423,50	423,50	423,50	423,50	1.443,40	77,32	22,68
PUBLICIDAD Y PROPAGANDA PROT. Y MEJORA M		1.866,90	0,00	0,00	0,00	0,00	0,00	0,00	1.443,40	22,68	100,00
N 1720. .226060.	25.000,00	-12.000,00	35.020,52	27.917,98	27.917,98	18.957,79	18.620,05	18.620,05	871,89	2,49	54,00
REUNIONES Y CONFERENCIAS PROT. Y MEJORA M		22.020,52	6.230,65	0,00	8.960,19	337,74	0,00	0,00	16.062,73	79,72	98,00
N 1720. .227060.	25.600,00	-3.000,00	25.695,83	25.274,04	25.274,04	25.274,04	24.594,77	24.594,77	421,79	1,64	98,00
TRAB OTRAS EMPR.-ESTUDIS Y TRAB. TEC. MEDIO		3.095,83	0,00	0,00	0,00	679,27	0,00	0,00	421,79	98,36	97,00



# AJUNTAMENT DE SANT ANTONI DE PORTMANY - 2013

Estado de Situación del Presupuesto de Gastos 26/02/2014

R C.Prog. C.Org. C.Económ. Espec.	Inicial	Modificac.	Actual	A	D	O	P	RP	Saldo	%	%O s/Cred.
PARTIDA		Inc.Reman.	RC Pend.+ N D	A Pendiente	D Pendiente	O Pendiente	P Pendiente	Reintegros	Remanente	%D s/Cred.	% RP s/O
<b>Total Cap. 2 :</b>	<b>50.600,00</b>	<b>-15.000,00</b>	<b>62.583,25</b>	<b>53.615,52</b>	<b>53.615,52</b>	<b>44.655,33</b>	<b>43.638,32</b>	<b>43.638,32</b>	<b>2.737,08</b>	<b>4,37</b>	<b>71,35</b>
		<b>26.983,25</b>	<b>6.230,65</b>	<b>0,00</b>	<b>8.960,19</b>	<b>1.017,01</b>	<b>0,00</b>	<b>0,00</b>	<b>17.927,92</b>	<b>85,67</b>	<b>97,72</b>
N 1720. .619000.	10,00	0,00	10,00	0,00	0,00	0,00	0,00	0,00	10,00	100,00	0,00
PROT. Y MEJORA MEDIO AMB.(PR. COMPOSTAJE)		0,00	0,00	0,00	0,00	0,00	0,00	0,00	10,00	0,00	0,00
N 1720. .619001.	10,00	0,00	10,00	0,00	0,00	0,00	0,00	0,00	10,00	100,00	0,00
PROT. Y MEJORA M. AMB.(PR. REUT. AGUAS)		0,00	0,00	0,00	0,00	0,00	0,00	0,00	10,00	0,00	0,00
N 1720. .619002.	12.000,00	0,00	12.000,00	11.964,48	11.964,48	0,00	0,00	0,00	35,52	0,30	0,00
CAMPAÑA ALCORQUES ARBOLES		0,00	0,00	0,00	11.964,48	0,00	0,00	0,00	12.000,00	99,70	0,00
N 1720. .623000.	12.000,00	39,50	12.039,50	12.039,50	12.039,50	12.039,50	12.039,50	12.039,50	0,00	0,00	100,00
INVER. MATERIAL PROT. Y MEJORA MEDIO AMBIE		0,00	0,00	0,00	0,00	0,00	0,00	0,00	0,00	100,00	100,00
<b>Total Cap. 6 :</b>	<b>24.020,00</b>	<b>39,50</b>	<b>24.059,50</b>	<b>24.003,98</b>	<b>24.003,98</b>	<b>12.039,50</b>	<b>12.039,50</b>	<b>12.039,50</b>	<b>55,52</b>	<b>0,23</b>	<b>50,00</b>
		<b>0,00</b>	<b>0,00</b>	<b>0,00</b>	<b>11.964,48</b>	<b>0,00</b>	<b>0,00</b>	<b>0,00</b>	<b>12.020,00</b>	<b>99,77</b>	<b>100,00</b>
<b>Total Programa 172 :</b>	<b>74.620,00</b>	<b>-14.960,50</b>	<b>86.642,75</b>	<b>77.619,50</b>	<b>77.619,50</b>	<b>56.694,83</b>	<b>55.677,82</b>	<b>55.677,82</b>	<b>2.792,60</b>	<b>3,22</b>	<b>65,00</b>
		<b>26.983,25</b>	<b>6.230,65</b>	<b>0,00</b>	<b>20.924,67</b>	<b>1.017,01</b>	<b>0,00</b>	<b>0,00</b>	<b>29.947,92</b>	<b>89,59</b>	<b>98,00</b>
<b>Total Programa 17 :</b>	<b>74.620,00</b>	<b>-14.960,50</b>	<b>86.642,75</b>	<b>77.619,50</b>	<b>77.619,50</b>	<b>56.694,83</b>	<b>55.677,82</b>	<b>55.677,82</b>	<b>2.792,60</b>	<b>3,22</b>	<b>65,00</b>
		<b>26.983,25</b>	<b>6.230,65</b>	<b>0,00</b>	<b>20.924,67</b>	<b>1.017,01</b>	<b>0,00</b>	<b>0,00</b>	<b>29.947,92</b>	<b>89,59</b>	<b>98,00</b>
<b>Total Programa 1 :</b>	<b>11.107.091,19</b>	<b>19.219,82</b>	<b>12.277.734,48</b>	<b>11.935.887,58</b>	<b>11.770.772,56</b>	<b>11.163.967,58</b>	<b>10.470.744,06</b>	<b>10.002.419,28</b>	<b>327.460,18</b>	<b>2,67</b>	<b>90,00</b>
		<b>1.151.423,47</b>	<b>14.386,72</b>	<b>165.115,02</b>	<b>606.804,98</b>	<b>693.223,52</b>	<b>468.324,78</b>	<b>0,00</b>	<b>1.113.766,90</b>	<b>95,87</b>	<b>85,00</b>
N 2300. .130000.	159.758,44	62,92	159.821,36	159.821,36	159.821,36	159.821,36	377.650,50	159.821,36	0,00	0,00	100,00
PERSONAL LABORAL FIJO SERVICIOS SOCIALES		0,00	0,00	0,00	0,00	-217.829,14	217.829,14	0,00	0,00	100,00	100,00
N 2300. .131000.	13.821,36	-9.000,00	4.821,36	4.197,30	4.197,30	4.197,30	4.197,30	4.197,30	624,06	12,94	87,00
PERSONAL LABORAL EVENTUAL AULA DISCAPA		0,00	0,00	0,00	0,00	0,00	0,00	0,00	624,06	87,06	100,00
N 2300. .131004.	46.639,95	-9.000,00	37.639,95	37.271,20	37.271,20	37.271,20	37.271,20	37.271,20	368,75	0,98	99,00
PERSONAL LABORAL EVENTUAL PERSONES INMI		0,00	0,00	0,00	0,00	0,00	0,00	0,00	368,75	99,02	100,00
N 2300. .131008.	24.077,34	0,00	24.077,34	22.188,60	22.188,60	22.188,60	22.188,60	22.188,60	1.888,74	7,84	92,00
PERSONAL LABORAL EVENTUAL ALTER+PISE		0,00	0,00	0,00	0,00	0,00	0,00	0,00	1.888,74	92,16	100,00
N 2300. .160000.	53.508,04	0,00	53.508,04	51.453,74	51.453,74	51.453,74	97.418,95	47.372,67	2.054,30	3,84	96,00
SEGURIDAD SOCIAL SERVICIOS SOCIALES		0,00	0,00	0,00	0,00	-45.965,21	50.046,28	0,00	2.054,30	96,16	92,00



# AJUNTAMENT DE SANT ANTONI DE PORTMANY - 2013

Estado de Situación del Presupuesto de Gastos 26/02/2014

R	C.Prog.	C.Org.	C.Económ.	Espec.	Inicial	Modificac.	Actual	A	D	O	P	RP	Saldo	%	%O s/Cred.
PARTIDA						Inc.Reman.	RC Pend.+ N D	A Pendiente	D Pendiente	O Pendiente	P Pendiente	Reintegros	Remanente	%D s/Cred.	% RP s/O
N 2300.	.160001.				5.181,60	0,00	5.181,60	756,69	756,69	756,69	504,46	504,46	4.424,91	85,40	14,60
SEGURIDAD SOCIAL MONITOR AULA DISCAPACIT						0,00	0,00	0,00	0,00	252,23	0,00	0,00	4.424,91	14,60	66,67
N 2300.	.160004.				25.391,19	-12.000,00	13.391,19	12.961,88	12.961,88	12.961,88	14.195,06	12.961,88	429,31	3,21	96,79
SEGURIDAD SOCIAL PERSONES INMIGRADES						0,00	0,00	0,00	0,00	-1.233,18	1.233,18	0,00	429,31	96,79	100,00
N 2300.	.160005.				0,00	0,00	0,00	0,00	0,00	0,00	0,00	0,00	0,00	0,00	0,00
SEGURIDAD SOCIAL FAMILIES DESFAVORIDES						0,00	0,00	0,00	0,00	0,00	0,00	0,00	0,00	0,00	0,00
N 2300.	.160009.				8.427,07	0,00	8.427,07	7.327,92	7.327,92	7.327,92	6.717,26	6.717,26	1.099,15	13,04	86,96
SEGURIDAD SOCIAL ALTER+PISE						0,00	0,00	0,00	0,00	610,66	0,00	0,00	1.099,15	86,96	91,67
<b>Total Cap. 1 :</b>					<b>336.804,99</b>	<b>-29.937,08</b>	<b>306.867,91</b>	<b>295.978,69</b>	<b>295.978,69</b>	<b>295.978,69</b>	<b>560.143,33</b>	<b>291.034,73</b>	<b>10.889,22</b>	<b>3,55</b>	<b>96,45</b>
						<b>0,00</b>	<b>0,00</b>	<b>0,00</b>	<b>0,00</b>	<b>-264.164,64</b>	<b>269.108,60</b>	<b>0,00</b>	<b>10.889,22</b>	<b>96,45</b>	<b>98,33</b>
N 2300.	.221050.				200.000,00	0,00	206.039,87	68.763,60	68.763,60	68.763,60	68.763,60	68.763,60	137.276,27	66,63	33,37
SUMINISTRO PRODUCTOS ALIMENT. SERVICIOS S						6.039,87	0,00	0,00	0,00	0,00	0,00	0,00	137.276,27	33,37	100,00
N 2300.	.221060.				18.000,00	0,00	18.000,00	5.590,72	5.590,72	3.459,58	3.459,58	3.459,58	12.409,28	68,94	19,06
SUMINISTRO PRODUCTOS FARMACEUTICOS SERV						0,00	0,00	0,00	2.131,14	0,00	0,00	0,00	14.540,42	31,06	100,00
N 2300.	.226060.				120.000,00	-17.701,62	104.747,08	83.979,33	77.525,42	77.300,82	86.318,22	73.814,12	18.986,38	18,13	73,87
REUNIONES Y CONFERENCIAS SERVICIOS SOCIAL						2.448,70	1.781,37	6.453,91	224,60	-9.017,40	12.504,10	0,00	27.446,26	74,01	95,74
N 2300.	.226064.				0,00	0,00	1.320,00	0,00	0,00	0,00	0,00	0,00	1.320,00	100,00	0,00
REUNIONES Y CONFERENCIAS PERSONES INMIGR						1.320,00	0,00	0,00	0,00	0,00	0,00	0,00	1.320,00	0,00	0,00
N 2300.	.226065.				0,00	0,00	0,00	0,00	0,00	0,00	0,00	0,00	0,00	0,00	0,00
REUNIONES Y CONFERENCIAS FAMILIES DESFAV						0,00	0,00	0,00	0,00	0,00	0,00	0,00	0,00	0,00	0,00
N 2300.	.226066.				0,00	0,00	0,00	0,00	0,00	0,00	1.750,00	0,00	0,00	0,00	0,00
REUNIONES Y CONFERENCIAS SES MARGALIDES						0,00	0,00	0,00	0,00	-1.750,00	1.750,00	0,00	0,00	0,00	0,00
<b>Total Cap. 2 :</b>					<b>338.000,00</b>	<b>-17.701,62</b>	<b>330.106,95</b>	<b>158.333,65</b>	<b>151.879,74</b>	<b>149.524,00</b>	<b>160.291,40</b>	<b>146.037,30</b>	<b>169.991,93</b>	<b>51,50</b>	<b>45,74</b>
						<b>9.808,57</b>	<b>1.781,37</b>	<b>6.453,91</b>	<b>2.355,74</b>	<b>-10.767,40</b>	<b>14.254,10</b>	<b>0,00</b>	<b>180.582,95</b>	<b>46,01</b>	<b>97,26</b>
N 2300.	.625000.				10.000,00	0,00	10.000,00	938,96	938,96	938,96	938,96	938,96	9.061,04	90,61	9,39
EQUIPAMIENTO CENTRO MAYORES						0,00	0,00	0,00	0,00	0,00	0,00	0,00	9.061,04	9,39	100,00
N 2300.	.625002.				15.000,00	0,00	15.000,00	3.102,44	3.102,44	0,00	0,00	0,00	11.897,56	79,32	20,68
MEJORAS CENTROS SOCIALES						0,00	0,00	0,00	3.102,44	0,00	0,00	0,00	15.000,00	20,68	100,00
N 2300.	.625003.				10.000,00	0,00	10.000,00	4.467,68	4.467,68	4.467,68	4.467,68	4.467,68	5.532,32	55,32	44,68
EQUIPAMIENTO CENTROS SOCIALES						0,00	0,00	0,00	0,00	0,00	0,00	0,00	5.532,32	44,68	100,00



# AJUNTAMENT DE SANT ANTONI DE PORTMANY - 2013

Estado de Situación del Presupuesto de Gastos 26/02/2014


R C.Prog. C.Org. C.Económ. Espec.	Inicial	Modificac.	Actual	A	D	O	P	RP	Saldo	%	%O s/Cred.
PARTIDA		Inc.Reman.	RC Pend.+ N D	A Pendiente	D Pendiente	O Pendiente	P Pendiente	Reintegros	Remanente	%D s/Cred.	% RP s/O
<b>Total Cap. 6 :</b>	<b>35.000,00</b>	<b>0,00</b>	<b>35.000,00</b>	<b>8.509,08</b>	<b>8.509,08</b>	<b>5.406,64</b>	<b>5.406,64</b>	<b>5.406,64</b>	<b>26.490,92</b>	<b>75,69</b>	<b>15,45</b>
		<b>0,00</b>	<b>0,00</b>	<b>0,00</b>	<b>3.102,44</b>	<b>0,00</b>	<b>0,00</b>	<b>0,00</b>	<b>29.593,36</b>	<b>24,31</b>	<b>100,00</b>
<b>Total Programa 230 :</b>	<b>709.804,99</b>	<b>-47.638,70</b>	<b>671.974,86</b>	<b>462.821,42</b>	<b>456.367,51</b>	<b>450.909,33</b>	<b>725.841,37</b>	<b>442.478,67</b>	<b>207.372,07</b>	<b>30,86</b>	<b>67,10</b>
		<b>9.808,57</b>	<b>1.781,37</b>	<b>6.453,91</b>	<b>5.458,18</b>	<b>-274.932,04</b>	<b>283.362,70</b>	<b>0,00</b>	<b>221.065,53</b>	<b>67,91</b>	<b>98,13</b>
N 2310. .489000.	30.000,00	0,00	53.950,67	49.907,89	23.950,67	23.950,67	23.950,67	23.950,67	4.042,78	7,49	44,39
ATEN. BENEFICAS Y ASIST.- ACCION SOCIAL - CAR			23.950,67	0,00	25.957,22	0,00	0,00	0,00	30.000,00	44,39	100,00
N 2310. .489001.	107.841,30	0,00	107.841,30	59.000,00	59.000,00	59.000,00	59.000,00	59.000,00	48.841,30	45,29	54,71
ATEN. BENEFICAS Y ASIST.- ACC. SOCIAL - 0,7 3R			0,00	0,00	0,00	0,00	0,00	0,00	48.841,30	54,71	100,00
N 2310. .489002.	21.000,00	0,00	36.000,00	20.900,15	10.900,15	10.900,15	10.900,15	10.900,15	15.099,85	41,94	30,28
ATEN. BENEFICAS Y ASIST.- ACC. SOCIAL - AS. MA			15.000,00	0,00	10.000,00	0,00	0,00	0,00	25.099,85	30,28	100,00
N 2310. .489003.	45.000,00	0,00	45.000,00	45.000,00	16.777,61	16.777,61	16.777,61	16.777,61	0,00	0,00	37,28
ATEN. BENEFICAS Y ASIST.- ACC. SOCIAL - AS. DIS			0,00	0,00	28.222,39	0,00	0,00	0,00	28.222,39	37,28	100,00
N 2310. .489004.	5.000,00	0,00	5.000,00	2.500,00	2.500,00	0,00	0,00	0,00	2.500,00	50,00	0,00
ATEN. BENEFICAS Y ASIST.- CONVENIOS - AS. DIS			0,00	0,00	2.500,00	0,00	0,00	0,00	5.000,00	50,00	0,00
N 2310. .489005.	10.000,00	335,68	10.335,68	10.335,68	0,00	0,00	0,00	0,00	0,00	0,00	0,00
ATEN.BENEFICAS Y ASIST.-A.SOCIAL.- FUND.DEIX			0,00	0,00	10.335,68	0,00	0,00	0,00	10.335,68	0,00	0,00
<b>Total Cap. 4 :</b>	<b>218.841,30</b>	<b>335,68</b>	<b>258.127,65</b>	<b>187.643,72</b>	<b>113.128,43</b>	<b>110.628,43</b>	<b>110.628,43</b>	<b>110.628,43</b>	<b>70.483,93</b>	<b>27,31</b>	<b>42,83</b>
		<b>38.950,67</b>	<b>0,00</b>	<b>74.515,29</b>	<b>2.500,00</b>	<b>0,00</b>	<b>0,00</b>	<b>0,00</b>	<b>147.499,22</b>	<b>43,83</b>	<b>100,00</b>
<b>Total Programa 231 :</b>	<b>218.841,30</b>	<b>335,68</b>	<b>258.127,65</b>	<b>187.643,72</b>	<b>113.128,43</b>	<b>110.628,43</b>	<b>110.628,43</b>	<b>110.628,43</b>	<b>70.483,93</b>	<b>27,31</b>	<b>42,83</b>
		<b>38.950,67</b>	<b>0,00</b>	<b>74.515,29</b>	<b>2.500,00</b>	<b>0,00</b>	<b>0,00</b>	<b>0,00</b>	<b>147.499,22</b>	<b>43,83</b>	<b>100,00</b>
N 2330. .227060.	157.080,00	48.381,94	229.261,54	229.261,54	202.296,60	190.396,80	154.697,40	154.697,40	0,00	0,00	83,24
ESTUDIOS Y TRABAJOS TECNICOS SERVICIOS SOC			23.799,60	0,00	26.964,94	11.899,80	35.699,40	0,00	38.864,74	88,24	81,24
<b>Total Cap. 2 :</b>	<b>157.080,00</b>	<b>48.381,94</b>	<b>229.261,54</b>	<b>229.261,54</b>	<b>202.296,60</b>	<b>190.396,80</b>	<b>154.697,40</b>	<b>154.697,40</b>	<b>0,00</b>	<b>0,00</b>	<b>83,24</b>
		<b>23.799,60</b>	<b>0,00</b>	<b>26.964,94</b>	<b>11.899,80</b>	<b>35.699,40</b>	<b>0,00</b>	<b>0,00</b>	<b>38.864,74</b>	<b>88,24</b>	<b>81,24</b>
<b>Total Programa 233 :</b>	<b>157.080,00</b>	<b>48.381,94</b>	<b>229.261,54</b>	<b>229.261,54</b>	<b>202.296,60</b>	<b>190.396,80</b>	<b>154.697,40</b>	<b>154.697,40</b>	<b>0,00</b>	<b>0,00</b>	<b>83,24</b>
		<b>23.799,60</b>	<b>0,00</b>	<b>26.964,94</b>	<b>11.899,80</b>	<b>35.699,40</b>	<b>0,00</b>	<b>0,00</b>	<b>38.864,74</b>	<b>88,24</b>	<b>81,24</b>
<b>Total Programa 23 :</b>	<b>1.085.726,29</b>	<b>1.078,92</b>	<b>1.159.364,05</b>	<b>879.726,68</b>	<b>771.792,54</b>	<b>751.934,56</b>	<b>991.167,20</b>	<b>707.804,50</b>	<b>277.856,00</b>	<b>23,97</b>	<b>64,94</b>
		<b>72.558,84</b>	<b>1.781,37</b>	<b>107.934,14</b>	<b>19.857,98</b>	<b>-239.232,64</b>	<b>283.362,70</b>	<b>0,00</b>	<b>407.429,49</b>	<b>66,57</b>	<b>94,13</b>



# AJUNTAMENT DE SANT ANTONI DE PORTMANY - 2013

Estado de Situación del Presupuesto de Gastos 26/02/2014

R	C.Prog.	C.Org.	C.Económ.	Espec.	Inicial	Modificac.	Actual	A	D	O	P	RP	Saldo	%	%O s/Cred.
PARTIDA						Inc.Reman.	RC Pend.+ N D	A Pendiente	D Pendiente	O Pendiente	P Pendiente	Reintegros	Remanente	%D s/Cred.	% RP s/O
N 2410.	.131000.				0,00	0,00	0,00	0,00	0,00	0,00	0,00	0,00	0,00	0,00	0,00
PERSONAL LABORAL EVENTUAL- AODL						0,00	0,00	0,00	0,00	0,00	0,00	0,00	0,00	0,00	0,00
N 2410.	.131004.				0,00	280,00	280,00	280,00	280,00	280,00	20.026,56	280,00	0,00	0,00	100,00
PERSONAL LABORAL EVENTUAL FORM. OCUP. PR						0,00	0,00	0,00	0,00	-19.746,56	19.746,56	0,00	0,00	100,00	100,00
N 2410.	.131005.				150.000,00	-5.000,00	145.000,00	144.431,13	144.431,13	144.431,13	240.937,66	144.431,13	568,87	0,39	99,61
PERSONAL LABORAL EVENTUAL FORM. OCUP. VI						0,00	0,00	0,00	0,00	-96.506,53	96.506,53	0,00	568,87	99,61	100,00
N 2410.	.131006.				20.057,69	312,47	20.370,16	20.370,16	20.370,16	20.370,16	20.370,16	20.370,16	0,00	0,00	100,00
PERSONAL LABORAL EVENTUAL CAPI CUINA						0,00	0,00	0,00	0,00	0,00	0,00	0,00	0,00	100,00	100,00
N 2410.	.131007.				20.057,69	312,51	20.370,20	20.370,20	20.370,20	20.370,20	20.370,20	20.370,20	0,00	0,00	100,00
PERSONAL LABORAL EVENTUAL CAPI AUX RESTA						0,00	0,00	0,00	0,00	0,00	0,00	0,00	0,00	100,00	100,00
N 2410.	.160000.				0,00	0,00	0,00	0,00	0,00	0,00	0,00	0,00	0,00	0,00	0,00
SEGURIDAD SOCIAL - AODL						0,00	0,00	0,00	0,00	0,00	0,00	0,00	0,00	0,00	0,00
N 2410.	.160005.				49.500,00	-16.000,00	33.500,00	33.326,58	33.326,58	33.326,58	33.326,58	33.326,58	173,42	0,52	99,48
SEGURIDAD SOCIAL - FORM. OCUP. VIAS PUBLICA						0,00	0,00	0,00	0,00	0,00	0,00	0,00	173,42	99,48	100,00
N 2410.	.160006.				6.619,03	0,00	6.619,03	6.612,24	6.612,24	6.612,24	5.879,06	5.879,06	6,79	0,10	99,90
SEGURIDAD SOCIAL - CAPI CUINA						0,00	0,00	0,00	0,00	733,18	0,00	0,00	6,79	99,90	88,00
N 2410.	.160007.				6.619,03	0,00	6.619,03	6.612,23	6.612,23	6.612,23	5.879,05	5.879,05	6,80	0,10	99,90
SEGURIDAD SOCIAL - CAPI AUX RESTAURACIO						0,00	0,00	0,00	0,00	733,18	0,00	0,00	6,80	99,90	88,00
N 2410.	.160008.				0,00	0,00	0,00	0,00	0,00	0,00	0,00	0,00	0,00	0,00	0,00
SEGURIDAD SOCIAL - PROGRAMA SOIB						0,00	0,00	0,00	0,00	0,00	0,00	0,00	0,00	0,00	0,00
<b>Total Cap. 1 :</b>					<b>252.853,44</b>	<b>-20.095,02</b>	<b>232.758,42</b>	<b>232.002,54</b>	<b>232.002,54</b>	<b>232.002,54</b>	<b>346.789,27</b>	<b>230.536,18</b>	<b>755,88</b>	<b>0,32</b>	<b>99,68</b>
					<b>0,00</b>	<b>0,00</b>	<b>0,00</b>	<b>0,00</b>	<b>0,00</b>	<b>-114.786,73</b>	<b>116.253,09</b>	<b>0,00</b>	<b>755,88</b>	<b>99,68</b>	<b>99,68</b>
N 2410.	.202000.				12.980,00	0,00	12.980,00	10.286,64	10.286,64	1.629,12	0,00	0,00	2.693,36	20,75	12,00
ALQUILER LOCAL PQPI CUINA						0,00	0,00	0,00	8.657,52	1.629,12	0,00	0,00	11.350,88	79,25	0,00
N 2410.	.202001.				12.980,00	0,00	12.980,00	10.286,64	10.286,64	1.629,12	0,00	0,00	2.693,36	20,75	12,00
ALQUILER LOCAL CAPI RESTAURACION						0,00	0,00	0,00	8.657,52	1.629,12	0,00	0,00	11.350,88	79,25	0,00
N 2410.	.226060.				0,00	0,00	0,00	0,00	0,00	0,00	0,00	0,00	0,00	0,00	0,00
REUNIONES Y CONFERENCIAS - AODL						0,00	0,00	0,00	0,00	0,00	0,00	0,00	0,00	0,00	0,00
N 2410.	.226064.				0,00	0,00	0,00	0,00	0,00	0,00	0,00	0,00	0,00	0,00	0,00
REUNIONES Y CONFERENCIAS - FORM. OCUP. PRO						0,00	0,00	0,00	0,00	0,00	0,00	0,00	0,00	0,00	0,00
N 2410.	.226066.				10.750,00	0,00	24.848,59	11.302,04	11.302,04	11.302,04	11.004,68	11.004,68	13.546,55	54,52	45,00
REUNIONES Y CONFERENCIAS - CAPI CUINA						14.098,59	0,00	0,00	0,00	297,36	0,00	0,00	13.546,55	45,48	97,00





# AJUNTAMENT DE SANT ANTONI DE PORTMANY - 2013

Estado de Situación del Presupuesto de Gastos 26/02/2014

R	C.Prog.	C.Org.	C.Económ.	Espec.	Inicial	Modificac.	Actual	A	D	O	P	RP	Saldo	%	%O s/Cred.
PARTIDA						Inc.Reman.	RC Pend.+ N D	A Pendiente	D Pendiente	O Pendiente	P Pendiente	Reintegros	Remanente	%D s/Cred.	% RP s/O
N 2410.	.226067.				10.550,00	0,00	32.397,29	12.013,22	12.013,22	12.013,22	12.611,48	11.686,99	20.359,47	62,84	37,08
REUNIONES Y CONFERENCIAS - CAPI AUX RESTA						21.847,29	24,60	0,00	0,00	-598,26	924,49	0,00	20.384,07	37,08	97,28
N 2410.	.227060.				0,00	0,00	0,00	0,00	0,00	0,00	0,00	0,00	0,00	0,00	0,00
TRAB. OTRAS EMP.-ESTUDIOS Y TRAB. TEC. PROM						0,00	0,00	0,00	0,00	0,00	0,00	0,00	0,00	0,00	0,00
<b>Total Cap. 2 :</b>					<b>47.260,00</b>	<b>0,00</b>	<b>83.205,88</b>	<b>43.888,54</b>	<b>43.888,54</b>	<b>26.573,50</b>	<b>23.616,16</b>	<b>22.691,67</b>	<b>39.292,74</b>	<b>47,22</b>	<b>31,94</b>
						<b>35.945,88</b>	<b>24,60</b>	<b>0,00</b>	<b>17.315,04</b>	<b>2.957,34</b>	<b>924,49</b>	<b>0,00</b>	<b>56.632,38</b>	<b>52,75</b>	<b>85,39</b>
<b>Total Programa 241 :</b>					<b>300.113,44</b>	<b>-20.095,02</b>	<b>315.964,30</b>	<b>275.891,08</b>	<b>275.891,08</b>	<b>258.576,04</b>	<b>370.405,43</b>	<b>253.227,85</b>	<b>40.048,62</b>	<b>12,68</b>	<b>81,84</b>
						<b>35.945,88</b>	<b>24,60</b>	<b>0,00</b>	<b>17.315,04</b>	<b>-111.829,39</b>	<b>117.177,58</b>	<b>0,00</b>	<b>57.388,26</b>	<b>87,32</b>	<b>97,93</b>
<b>Total Programa 24 :</b>					<b>300.113,44</b>	<b>-20.095,02</b>	<b>315.964,30</b>	<b>275.891,08</b>	<b>275.891,08</b>	<b>258.576,04</b>	<b>370.405,43</b>	<b>253.227,85</b>	<b>40.048,62</b>	<b>12,68</b>	<b>81,84</b>
						<b>35.945,88</b>	<b>24,60</b>	<b>0,00</b>	<b>17.315,04</b>	<b>-111.829,39</b>	<b>117.177,58</b>	<b>0,00</b>	<b>57.388,26</b>	<b>87,32</b>	<b>97,02</b>
<b>Total Programa 2 :</b>					<b>1.385.839,73</b>	<b>-19.016,10</b>	<b>1.475.328,35</b>	<b>1.155.617,76</b>	<b>1.047.683,62</b>	<b>1.010.510,60</b>	<b>1.361.572,63</b>	<b>961.032,35</b>	<b>317.904,62</b>	<b>21,55</b>	<b>68,84</b>
						<b>108.504,72</b>	<b>1.805,97</b>	<b>107.934,14</b>	<b>37.173,02</b>	<b>-351.062,03</b>	<b>400.540,28</b>	<b>0,00</b>	<b>464.817,75</b>	<b>71,01</b>	<b>95,84</b>
N 3130.	.130000.				0,00	0,00	0,00	0,00	0,00	0,00	0,00	0,00	0,00	0,00	0,00
PERSONAL LABORAL FIJO LACERO						0,00	0,00	0,00	0,00	0,00	0,00	0,00	0,00	0,00	0,00
N 3130.	.160000.				0,00	0,00	0,00	0,00	0,00	0,00	0,00	0,00	0,00	0,00	0,00
SEGURIDAD SOCIAL LACERO						0,00	0,00	0,00	0,00	0,00	0,00	0,00	0,00	0,00	0,00
<b>Total Cap. 1 :</b>					<b>0,00</b>	<b>0,00</b>	<b>0,00</b>	<b>0,00</b>	<b>0,00</b>	<b>0,00</b>	<b>0,00</b>	<b>0,00</b>	<b>0,00</b>	<b>0,00</b>	<b>0,00</b>
						<b>0,00</b>	<b>0,00</b>	<b>0,00</b>	<b>0,00</b>	<b>0,00</b>	<b>0,00</b>	<b>0,00</b>	<b>0,00</b>	<b>0,00</b>	
N 3130.	.227060.				40.000,00	24.000,00	64.000,00	58.932,73	58.932,73	53.932,73	48.498,62	48.498,62	5.067,27	7,92	84,89
TRAB. OTRAS EMP.-ESTUDIOS Y TRAB. TEC. PERR						0,00	0,00	0,00	5.000,00	5.434,11	0,00	0,00	10.067,27	92,08	89,28
<b>Total Cap. 2 :</b>					<b>40.000,00</b>	<b>24.000,00</b>	<b>64.000,00</b>	<b>58.932,73</b>	<b>58.932,73</b>	<b>53.932,73</b>	<b>48.498,62</b>	<b>48.498,62</b>	<b>5.067,27</b>	<b>7,92</b>	<b>84,89</b>
						<b>0,00</b>	<b>0,00</b>	<b>0,00</b>	<b>5.000,00</b>	<b>5.434,11</b>	<b>0,00</b>	<b>0,00</b>	<b>10.067,27</b>	<b>92,08</b>	<b>89,28</b>
<b>Total Programa 313 :</b>					<b>40.000,00</b>	<b>24.000,00</b>	<b>64.000,00</b>	<b>58.932,73</b>	<b>58.932,73</b>	<b>53.932,73</b>	<b>48.498,62</b>	<b>48.498,62</b>	<b>5.067,27</b>	<b>7,92</b>	<b>84,89</b>
						<b>0,00</b>	<b>0,00</b>	<b>0,00</b>	<b>5.000,00</b>	<b>5.434,11</b>	<b>0,00</b>	<b>0,00</b>	<b>10.067,27</b>	<b>92,08</b>	<b>89,28</b>
<b>Total Programa 31 :</b>					<b>40.000,00</b>	<b>24.000,00</b>	<b>64.000,00</b>	<b>58.932,73</b>	<b>58.932,73</b>	<b>53.932,73</b>	<b>48.498,62</b>	<b>48.498,62</b>	<b>5.067,27</b>	<b>7,92</b>	<b>84,89</b>
						<b>0,00</b>	<b>0,00</b>	<b>0,00</b>	<b>5.000,00</b>	<b>5.434,11</b>	<b>0,00</b>	<b>0,00</b>	<b>10.067,27</b>	<b>92,08</b>	<b>89,28</b>



# AJUNTAMENT DE SANT ANTONI DE PORTMANY - 2013

Estado de Situación del Presupuesto de Gastos 26/02/2014

R C.Prog. C.Org. C.Económ. Espec.	Inicial	Modificac.	Actual	A	D	O	P	RP	Saldo	%	%O s/Cred.
PARTIDA		Inc.Reman.	RC Pend.+ N D	A Pendiente	D Pendiente	O Pendiente	P Pendiente	Reintegros	Remanente	%D s/Cred.	% RP s/O
N 3210. .130000.	82.704,54	3.483,28	86.187,82	86.187,82	86.187,82	86.187,82	86.187,82	86.187,82	0,00	0,00	100,00
PERSONAL LABORAL FIJO ESCUELAS		0,00	0,00	0,00	0,00	0,00	0,00	0,00	0,00	100,00	100,00
N 3210. .160000.	27.090,04	1.961,96	29.052,00	29.052,00	29.052,00	29.052,00	26.810,61	26.810,61	0,00	0,00	100,00
SEGURIDAD SOCIAL ESCUELAS		0,00	0,00	0,00	0,00	2.241,39	0,00	0,00	0,00	100,00	92,28
<b>Total Cap. 1 :</b>	<b>109.794,58</b>	<b>5.445,24</b>	<b>115.239,82</b>	<b>115.239,82</b>	<b>115.239,82</b>	<b>115.239,82</b>	<b>112.998,43</b>	<b>112.998,43</b>	<b>0,00</b>	<b>0,00</b>	<b>100,00</b>
		<b>0,00</b>	<b>0,00</b>	<b>0,00</b>	<b>0,00</b>	<b>2.241,39</b>	<b>0,00</b>	<b>0,00</b>	<b>0,00</b>	<b>100,00</b>	<b>98,06</b>
N 3210. .212000.	100.000,00	21.287,23	122.586,29	111.521,94	111.521,94	67.662,04	60.137,68	58.242,02	11.064,35	9,03	55,20
CONSERVACION Y REPARACION EDIFICIOS ENSEÑ		1.299,06	0,00	0,00	43.859,90	7.524,36	1.895,66	0,00	54.924,25	90,97	86,08
N 3210. .221010.	6.000,00	6.080,02	13.189,20	13.189,20	13.189,20	13.189,20	7.101,80	7.101,80	0,00	0,00	100,00
SUMINISTRO AGUA ENSEÑANZA		1.109,18	0,00	0,00	0,00	6.087,40	0,00	0,00	0,00	100,00	53,85
N 3210. .221030.	25.000,00	0,00	25.000,00	20.172,17	20.172,17	20.172,17	16.050,94	13.183,53	4.827,83	19,31	80,60
SUMINISTRO COMBUSTIBLES Y CARBURANTES E		0,00	0,00	0,00	0,00	4.121,23	2.867,41	0,00	4.827,83	80,69	65,00
N 3210. .227060.	10.000,00	-9.700,00	300,00	300,00	300,00	300,00	300,00	300,00	0,00	0,00	100,00
TRAB. OTRAS EMPR.-ESTUDIOS Y TRAB. TEC. ENS		0,00	0,00	0,00	0,00	0,00	0,00	0,00	0,00	100,00	100,00
<b>Total Cap. 2 :</b>	<b>141.000,00</b>	<b>17.667,25</b>	<b>161.075,49</b>	<b>145.183,31</b>	<b>145.183,31</b>	<b>101.323,41</b>	<b>83.590,42</b>	<b>78.827,35</b>	<b>15.892,18</b>	<b>9,87</b>	<b>62,00</b>
		<b>2.408,24</b>	<b>0,00</b>	<b>0,00</b>	<b>43.859,90</b>	<b>17.732,99</b>	<b>4.763,07</b>	<b>0,00</b>	<b>59.752,08</b>	<b>90,13</b>	<b>77,00</b>
N 3210. .489000.	40.000,00	7.200,00	89.025,00	85.680,00	41.825,00	41.825,00	41.825,00	41.825,00	3.345,00	3,76	46,98
ATEN. BENEFICAS Y ASIST. ENSEÑANZA -AYUDAS		41.825,00	0,00	43.855,00	0,00	0,00	0,00	0,00	47.200,00	46,98	100,00
<b>Total Cap. 4 :</b>	<b>40.000,00</b>	<b>7.200,00</b>	<b>89.025,00</b>	<b>85.680,00</b>	<b>41.825,00</b>	<b>41.825,00</b>	<b>41.825,00</b>	<b>41.825,00</b>	<b>3.345,00</b>	<b>3,76</b>	<b>46,98</b>
		<b>41.825,00</b>	<b>0,00</b>	<b>43.855,00</b>	<b>0,00</b>	<b>0,00</b>	<b>0,00</b>	<b>0,00</b>	<b>47.200,00</b>	<b>46,98</b>	<b>100,00</b>
<b>Total Programa 321 :</b>	<b>290.794,58</b>	<b>30.312,49</b>	<b>365.340,31</b>	<b>346.103,13</b>	<b>302.248,13</b>	<b>258.388,23</b>	<b>238.413,85</b>	<b>233.650,78</b>	<b>19.237,18</b>	<b>5,27</b>	<b>70,00</b>
		<b>44.233,24</b>	<b>0,00</b>	<b>43.855,00</b>	<b>43.859,90</b>	<b>19.974,38</b>	<b>4.763,07</b>	<b>0,00</b>	<b>106.952,08</b>	<b>82,73</b>	<b>90,00</b>
N 3230. .227060.	22.000,00	169,42	22.169,42	22.169,42	6.796,42	6.796,42	6.796,42	6.796,42	0,00	0,00	30,66
TRAB. OTRAS EMPR-ESTUDIOS Y TRAB. TEC. ESCO		0,00	0,00	15.373,00	0,00	0,00	0,00	0,00	15.373,00	30,66	100,00
<b>Total Cap. 2 :</b>	<b>22.000,00</b>	<b>169,42</b>	<b>22.169,42</b>	<b>22.169,42</b>	<b>6.796,42</b>	<b>6.796,42</b>	<b>6.796,42</b>	<b>6.796,42</b>	<b>0,00</b>	<b>0,00</b>	<b>30,66</b>
		<b>0,00</b>	<b>0,00</b>	<b>15.373,00</b>	<b>0,00</b>	<b>0,00</b>	<b>0,00</b>	<b>0,00</b>	<b>15.373,00</b>	<b>30,66</b>	<b>100,00</b>
N 3230. .489000.	9.000,00	-7.200,00	3.700,00	0,00	0,00	0,00	0,00	0,00	3.700,00	100,00	0,00
OTRAS TRANS. A FAMILIAS E INST- SERV. GEN.-BE		1.900,00	0,00	0,00	0,00	0,00	0,00	0,00	3.700,00	0,00	0,00



# AJUNTAMENT DE SANT ANTONI DE PORTMANY - 2013

Estado de Situación del Presupuesto de Gastos 26/02/2014

R C.Prog. C.Org. C.Económ. Espec.	Inicial	Modificac.	Actual	A	D	O	P	RP	Saldo	%	%O s/Cred.
PARTIDA		Inc.Reman.	RC Pend.+ N D	A Pendiente	D Pendiente	O Pendiente	P Pendiente	Reintegros	Remanente	%D s/Cred.	% RP s/O
N 3230. .489001.	2.000,00	-2.000,00	0,00	0,00	0,00	0,00	0,00	0,00	0,00	0,00	0,00
PREMIOS, BECAS Y PENSIONES DE ESTUDIO-DESP		0,00	0,00	0,00	0,00	0,00	0,00	0,00	0,00	0,00	0,00
N 3230. .489002.	26.000,00	0,00	36.249,16	34.035,65	34.035,65	28.964,46	35.178,03	28.964,46	2.213,51	6,11	79,90
OTR. TRANS. FAM. E INST.-CULTURA-CONVENIO A		10.249,16	0,00	0,00	5.071,19	-6.213,57	6.213,57	0,00	7.284,70	93,89	100,00
<b>Total Cap. 4 :</b>	<b>37.000,00</b>	<b>-9.200,00</b>	<b>39.949,16</b>	<b>34.035,65</b>	<b>34.035,65</b>	<b>28.964,46</b>	<b>35.178,03</b>	<b>28.964,46</b>	<b>5.913,51</b>	<b>14,80</b>	<b>72,50</b>
		<b>12.149,16</b>	<b>0,00</b>	<b>0,00</b>	<b>5.071,19</b>	<b>-6.213,57</b>	<b>6.213,57</b>	<b>0,00</b>	<b>10.984,70</b>	<b>85,20</b>	<b>100,00</b>
<b>Total Programa 323 :</b>	<b>59.000,00</b>	<b>-9.030,58</b>	<b>62.118,58</b>	<b>56.205,07</b>	<b>40.832,07</b>	<b>35.760,88</b>	<b>41.974,45</b>	<b>35.760,88</b>	<b>5.913,51</b>	<b>9,52</b>	<b>57,57</b>
		<b>12.149,16</b>	<b>0,00</b>	<b>15.373,00</b>	<b>5.071,19</b>	<b>-6.213,57</b>	<b>6.213,57</b>	<b>0,00</b>	<b>26.357,70</b>	<b>65,73</b>	<b>100,00</b>
<b>Total Programa 32 :</b>	<b>349.794,58</b>	<b>21.281,91</b>	<b>427.458,89</b>	<b>402.308,20</b>	<b>343.080,20</b>	<b>294.149,11</b>	<b>280.388,30</b>	<b>269.411,66</b>	<b>25.150,69</b>	<b>5,88</b>	<b>68,81</b>
		<b>56.382,40</b>	<b>0,00</b>	<b>59.228,00</b>	<b>48.931,09</b>	<b>13.760,81</b>	<b>10.976,64</b>	<b>0,00</b>	<b>133.309,78</b>	<b>80,26</b>	<b>91,50</b>
N 3300. .130000.	213.707,64	-10.000,00	203.707,64	203.248,33	203.248,33	203.248,33	220.257,09	203.248,33	459,31	0,23	99,77
PERSONAL LABORAL FIJO CULTURA		0,00	0,00	0,00	0,00	-17.008,76	17.008,76	0,00	459,31	99,77	100,00
N 3300. .160000.	80.708,94	-20.000,00	60.708,94	60.553,78	60.553,78	60.553,78	55.226,11	55.226,11	155,16	0,26	99,74
SEGURIDAD SOCIAL CULTURA		0,00	0,00	0,00	0,00	5.327,67	0,00	0,00	155,16	99,74	99,74
<b>Total Cap. 1 :</b>	<b>294.416,58</b>	<b>-30.000,00</b>	<b>264.416,58</b>	<b>263.802,11</b>	<b>263.802,11</b>	<b>263.802,11</b>	<b>275.483,20</b>	<b>258.474,44</b>	<b>614,47</b>	<b>0,23</b>	<b>99,77</b>
		<b>0,00</b>	<b>0,00</b>	<b>0,00</b>	<b>0,00</b>	<b>-11.681,09</b>	<b>17.008,76</b>	<b>0,00</b>	<b>614,47</b>	<b>99,77</b>	<b>99,77</b>
N 3300. .226020.	3.500,00	-3.500,00	0,00	0,00	0,00	0,00	0,00	0,00	0,00	0,00	0,00
PUBLICIDAD Y PROPAGANDA CULTURA		0,00	0,00	0,00	0,00	0,00	0,00	0,00	0,00	0,00	0,00
N 3300. .226060.	25.000,00	65.100,00	102.139,34	88.796,31	86.796,31	72.426,07	80.299,03	69.409,03	7.439,62	7,28	70,00
REUNIONES Y CONFERENCIAS CULTURA		12.039,34	5.903,41	2.000,00	14.370,24	-7.872,96	10.890,00	0,00	29.713,27	84,98	95,00
N 3300. .227060.	20.000,00	-20.000,00	0,00	0,00	0,00	0,00	0,00	0,00	0,00	0,00	0,00
TRAB. OTRAS EMPR-ESTUDIOS Y TRAB. TEC. CULT		0,00	0,00	0,00	0,00	0,00	0,00	0,00	0,00	0,00	0,00
<b>Total Cap. 2 :</b>	<b>48.500,00</b>	<b>41.600,00</b>	<b>102.139,34</b>	<b>88.796,31</b>	<b>86.796,31</b>	<b>72.426,07</b>	<b>80.299,03</b>	<b>69.409,03</b>	<b>7.439,62</b>	<b>7,28</b>	<b>70,00</b>
		<b>12.039,34</b>	<b>5.903,41</b>	<b>2.000,00</b>	<b>14.370,24</b>	<b>-7.872,96</b>	<b>10.890,00</b>	<b>0,00</b>	<b>29.713,27</b>	<b>84,98</b>	<b>95,00</b>
N 3300. .489000.	20.000,00	-20.000,00	2.400,00	992,94	992,94	992,94	992,94	992,94	1.407,06	58,63	41,37
OTR. TRANS. FAM. E INST.-CULTURA-TELECENTR		2.400,00	0,00	0,00	0,00	0,00	0,00	0,00	1.407,06	41,37	100,00
N 3300. .489001.	3.600,00	-3.600,00	1.000,00	1.000,00	1.000,00	1.000,00	1.000,00	1.000,00	0,00	0,00	100,00
OTR. TRANS. FAM. E INST.-CULTURA-APIMAS		1.000,00	0,00	0,00	0,00	0,00	0,00	0,00	0,00	100,00	100,00



# AJUNTAMENT DE SANT ANTONI DE PORTMANY - 2013

Estado de Situación del Presupuesto de Gastos 26/02/2014

R C.Prog. C.Org. C.Económ. Espec.	Inicial	Modificac.	Actual	A	D	O	P	RP	Saldo	%	%O s/Cred.
PARTIDA		Inc.Reman.	RC Pend.+ N D	A Pendiente	D Pendiente	O Pendiente	P Pendiente	Reintegros	Remanente	%D s/Cred.	% RP s/O
N 3300. 489002.	6.000,00	-6.000,00	0,00	0,00	0,00	0,00	0,00	0,00	0,00	0,00	0,00
OTR. TRANS. FAM. E INST.-CULTURA-CENTRES ES		0,00	0,00	0,00	0,00	0,00	0,00	0,00	0,00	0,00	0,00
N 3300. 489003.	10.000,00	-10.000,00	3.000,00	0,00	0,00	0,00	0,00	0,00	3.000,00	100,00	0,00
SUBVENCIONES ENTIDADES CULTURALES		3.000,00	0,00	0,00	0,00	0,00	0,00	0,00	3.000,00	0,00	0,00
<b>Total Cap. 4 :</b>	<b>39.600,00</b>	<b>-39.600,00</b>	<b>6.400,00</b>	<b>1.992,94</b>	<b>1.992,94</b>	<b>1.992,94</b>	<b>1.992,94</b>	<b>1.992,94</b>	<b>4.407,06</b>	<b>68,86</b>	<b>31,14</b>
		<b>6.400,00</b>	<b>0,00</b>	<b>0,00</b>	<b>0,00</b>	<b>0,00</b>	<b>0,00</b>	<b>0,00</b>	<b>4.407,06</b>	<b>31,14</b>	<b>100,00</b>
<b>Total Programa 330 :</b>	<b>382.516,58</b>	<b>-28.000,00</b>	<b>372.955,92</b>	<b>354.591,36</b>	<b>352.591,36</b>	<b>338.221,12</b>	<b>357.775,17</b>	<b>329.876,41</b>	<b>12.461,15</b>	<b>3,34</b>	<b>90,69</b>
		<b>18.439,34</b>	<b>5.903,41</b>	<b>2.000,00</b>	<b>14.370,24</b>	<b>-19.554,05</b>	<b>27.898,76</b>	<b>0,00</b>	<b>34.734,80</b>	<b>94,54</b>	<b>97,53</b>
N 3320. 120000.	17.875,24	105,24	17.980,48	17.980,48	17.980,48	17.980,48	17.980,48	17.980,48	0,00	0,00	100,00
RETRIBUCIONS BASICAS BIBLIOTECA Y ARCHIVO		0,00	0,00	0,00	0,00	0,00	0,00	0,00	0,00	100,00	100,00
N 3320. 120060.	1.535,40	0,00	1.535,40	1.236,85	1.236,85	1.236,85	1.236,85	1.236,85	298,55	19,44	80,56
TRIENIOS BIBLIOTECA Y ARCHIVO		0,00	0,00	0,00	0,00	0,00	0,00	0,00	298,55	80,56	100,00
N 3320. 121000.	6.995,04	0,00	6.995,04	6.995,04	6.995,04	6.995,04	6.995,04	6.995,04	0,00	0,00	100,00
COMPLEMENTO DESTINO BIBLIOTECA Y ARCHIV		0,00	0,00	0,00	0,00	0,00	0,00	0,00	0,00	100,00	100,00
N 3320. 121010.	12.192,48	0,00	12.192,48	12.192,48	12.192,48	12.192,48	12.192,48	12.192,48	0,00	0,00	100,00
COMPLEMENTO ESPECIFICO BIBLIOTECA Y ARCHI		0,00	0,00	0,00	0,00	0,00	0,00	0,00	0,00	100,00	100,00
N 3320. 121030.	2.265,36	2.808,94	5.074,30	2.738,36	2.738,36	2.738,36	7.394,18	2.738,36	2.335,94	46,03	53,97
OTROS COMPLEMENTOS BIBLIOTECA Y ARCHIVO		0,00	0,00	0,00	0,00	-4.655,82	4.655,82	0,00	2.335,94	53,97	100,00
N 3320. 130000.	60.682,76	859,65	61.542,41	61.542,41	61.542,41	61.542,41	61.542,41	61.542,41	0,00	0,00	100,00
PERSONAL LABORAL FIJO BIBLIOTECA Y ARCHIV		0,00	0,00	0,00	0,00	0,00	0,00	0,00	0,00	100,00	100,00
N 3320. 160000.	13.507,92	16.273,48	29.781,40	29.781,40	29.781,40	29.781,40	27.353,09	27.353,09	0,00	0,00	100,00
SEGURIDAD SOCIAL BIBLIOTECA Y ARCHIVO		0,00	0,00	0,00	0,00	2.428,31	0,00	0,00	0,00	100,00	91,43
<b>Total Cap. 1 :</b>	<b>115.054,20</b>	<b>20.047,31</b>	<b>135.101,51</b>	<b>132.467,02</b>	<b>132.467,02</b>	<b>132.467,02</b>	<b>134.694,53</b>	<b>130.038,71</b>	<b>2.634,49</b>	<b>1,95</b>	<b>98,05</b>
		<b>0,00</b>	<b>0,00</b>	<b>0,00</b>	<b>0,00</b>	<b>-2.227,51</b>	<b>4.655,82</b>	<b>0,00</b>	<b>2.634,49</b>	<b>98,05</b>	<b>98,05</b>
N 3320. 220010.	15.000,00	0,00	15.000,00	12.628,24	12.628,24	12.366,24	10.948,45	10.693,20	2.171,76	14,48	85,52
PRENSA, REVISTAS, LIBROS Y OTRAS PUBL. BIBLI		0,00	200,00	0,00	262,00	1.417,79	255,25	0,00	2.633,76	84,19	86,03
N 3320. 227060.	0,00	0,00	2.057,00	2.057,00	2.057,00	2.057,00	2.057,00	2.057,00	0,00	0,00	100,00
TRAB. OTRAS EMPR.-ESTUDIOS Y TRAB. TEC. ARC		2.057,00	0,00	0,00	0,00	0,00	0,00	0,00	0,00	100,00	100,00
<b>Total Cap. 2 :</b>	<b>15.000,00</b>	<b>0,00</b>	<b>17.057,00</b>	<b>14.685,24</b>	<b>14.685,24</b>	<b>14.423,24</b>	<b>13.005,45</b>	<b>12.750,20</b>	<b>2.171,76</b>	<b>12,73</b>	<b>84,74</b>
		<b>2.057,00</b>	<b>200,00</b>	<b>0,00</b>	<b>262,00</b>	<b>1.417,79</b>	<b>255,25</b>	<b>0,00</b>	<b>2.633,76</b>	<b>86,10</b>	<b>86,03</b>



# AJUNTAMENT DE SANT ANTONI DE PORTMANY - 2013

Estado de Situación del Presupuesto de Gastos 26/02/2014


R C.Prog. C.Org. C.Económ. Espec.	Inicial	Modificac.	Actual	A	D	O	P	RP	Saldo	%	%O s/Cred.
PARTIDA		Inc.Reman.	RC Pend.+ N D	A Pendiente	D Pendiente	O Pendiente	P Pendiente	Reintegros	Remanente	%D s/Cred.	% RP s/O
N 3320. .625000.	3.000,00	0,00	5.049,49	1.499,85	1.499,85	1.499,85	1.499,85	1.499,85	3.549,64	70,30	29,70
MOBILIARIO Y MATERIAL DIVERSO ARCHIVO		2.049,49	0,00	0,00	0,00	0,00	0,00	0,00	3.549,64	29,70	100,00
<b>Total Cap. 6 :</b>	<b>3.000,00</b>	<b>0,00</b>	<b>5.049,49</b>	<b>1.499,85</b>	<b>1.499,85</b>	<b>1.499,85</b>	<b>1.499,85</b>	<b>1.499,85</b>	<b>3.549,64</b>	<b>70,30</b>	<b>29,70</b>
		<b>2.049,49</b>	<b>0,00</b>	<b>0,00</b>	<b>0,00</b>	<b>0,00</b>	<b>0,00</b>	<b>0,00</b>	<b>3.549,64</b>	<b>29,70</b>	<b>100,00</b>
<b>Total Programa 332 :</b>	<b>133.054,20</b>	<b>20.047,31</b>	<b>157.208,00</b>	<b>148.652,11</b>	<b>148.652,11</b>	<b>148.390,11</b>	<b>149.199,83</b>	<b>144.288,76</b>	<b>8.355,89</b>	<b>5,32</b>	<b>94,39</b>
		<b>4.106,49</b>	<b>200,00</b>	<b>0,00</b>	<b>262,00</b>	<b>-809,72</b>	<b>4.911,07</b>	<b>0,00</b>	<b>8.817,89</b>	<b>94,56</b>	<b>97,24</b>
N 3330. .226060.	22.000,00	0,00	31.977,27	29.060,42	29.060,42	21.583,15	27.131,52	18.998,99	2.916,85	9,12	67,50
REUNIONES Y CONFERENCIAS CIM		9.977,27	0,00	0,00	7.477,27	-5.548,37	8.132,53	0,00	10.394,12	90,88	88,03
N 3330. .227060.	20.000,00	0,00	20.000,00	2.904,00	2.904,00	0,00	0,00	0,00	17.096,00	85,48	0,00
TRAB. OTRAS EMPR.-ESTUDIOS Y TRAB. TEC. CIM		0,00	0,00	0,00	2.904,00	0,00	0,00	0,00	20.000,00	14,52	0,00
<b>Total Cap. 2 :</b>	<b>42.000,00</b>	<b>0,00</b>	<b>51.977,27</b>	<b>31.964,42</b>	<b>31.964,42</b>	<b>21.583,15</b>	<b>27.131,52</b>	<b>18.998,99</b>	<b>20.012,85</b>	<b>38,50</b>	<b>41,00</b>
		<b>9.977,27</b>	<b>0,00</b>	<b>0,00</b>	<b>10.381,27</b>	<b>-5.548,37</b>	<b>8.132,53</b>	<b>0,00</b>	<b>30.394,12</b>	<b>61,50</b>	<b>88,03</b>
N 3330. .629000.	10.000,00	0,00	19.591,34	12.737,34	10.729,76	10.729,76	10.729,76	10.729,76	6.854,00	34,98	54,00
CENTRO DE INTERPRETACION DEL MAR		9.591,34	0,00	2.007,58	0,00	0,00	0,00	0,00	8.861,58	54,77	100,00
<b>Total Cap. 6 :</b>	<b>10.000,00</b>	<b>0,00</b>	<b>19.591,34</b>	<b>12.737,34</b>	<b>10.729,76</b>	<b>10.729,76</b>	<b>10.729,76</b>	<b>10.729,76</b>	<b>6.854,00</b>	<b>34,98</b>	<b>54,00</b>
		<b>9.591,34</b>	<b>0,00</b>	<b>2.007,58</b>	<b>0,00</b>	<b>0,00</b>	<b>0,00</b>	<b>0,00</b>	<b>8.861,58</b>	<b>54,77</b>	<b>100,00</b>
<b>Total Programa 333 :</b>	<b>52.000,00</b>	<b>0,00</b>	<b>71.568,61</b>	<b>44.701,76</b>	<b>42.694,18</b>	<b>32.312,91</b>	<b>37.861,28</b>	<b>29.728,75</b>	<b>26.866,85</b>	<b>37,54</b>	<b>45,00</b>
		<b>19.568,61</b>	<b>0,00</b>	<b>2.007,58</b>	<b>10.381,27</b>	<b>-5.548,37</b>	<b>8.132,53</b>	<b>0,00</b>	<b>39.255,70</b>	<b>59,65</b>	<b>92,00</b>
N 3340. .489000.	17.500,00	0,00	40.000,00	35.000,00	10.500,00	10.500,00	10.500,00	10.500,00	5.000,00	12,50	26,00
OTRAS TRANS. FAMILIAS E INST. SERV. GEN.-COL		22.500,00	0,00	24.500,00	0,00	0,00	0,00	0,00	29.500,00	26,25	100,00
<b>Total Cap. 4 :</b>	<b>17.500,00</b>	<b>0,00</b>	<b>40.000,00</b>	<b>35.000,00</b>	<b>10.500,00</b>	<b>10.500,00</b>	<b>10.500,00</b>	<b>10.500,00</b>	<b>5.000,00</b>	<b>12,50</b>	<b>26,00</b>
		<b>22.500,00</b>	<b>0,00</b>	<b>24.500,00</b>	<b>0,00</b>	<b>0,00</b>	<b>0,00</b>	<b>0,00</b>	<b>29.500,00</b>	<b>26,25</b>	<b>100,00</b>
<b>Total Programa 334 :</b>	<b>17.500,00</b>	<b>0,00</b>	<b>40.000,00</b>	<b>35.000,00</b>	<b>10.500,00</b>	<b>10.500,00</b>	<b>10.500,00</b>	<b>10.500,00</b>	<b>5.000,00</b>	<b>12,50</b>	<b>26,00</b>
		<b>22.500,00</b>	<b>0,00</b>	<b>24.500,00</b>	<b>0,00</b>	<b>0,00</b>	<b>0,00</b>	<b>0,00</b>	<b>29.500,00</b>	<b>26,25</b>	<b>100,00</b>
N 3350. .226060.	2.500,00	0,00	2.500,00	128,44	128,44	74,44	74,44	74,44	2.371,56	94,86	2,00
REUNIONES Y CONFERENCIAS ESCUELA MUNICIP		0,00	0,00	0,00	54,00	0,00	0,00	0,00	2.425,56	5,14	100,00
N 3350. .227060.	55.000,00	0,00	62.312,00	48.528,00	43.968,00	43.968,00	43.968,00	43.968,00	13.784,00	22,12	70,00
TRAB. OTRAS EMPR.-ESTUDIOS Y TRAB. TEC. ESC.		7.312,00	0,00	4.560,00	0,00	0,00	0,00	0,00	18.344,00	70,56	100,00



# AJUNTAMENT DE SANT ANTONI DE PORTMANY - 2013

Estado de Situación del Presupuesto de Gastos 26/02/2014


R C.Prog. C.Org. C.Económ. Espec.	Inicial	Modificac.	Actual	A	D	O	P	RP	Saldo	%	%O s/Cred.
PARTIDA		Inc.Reman.	RC Pend.+ N D	A Pendiente	D Pendiente	O Pendiente	P Pendiente	Reintegros	Remanente	%D s/Cred.	% RP s/O
<b>Total Cap. 2 :</b>	<b>57.500,00</b>	<b>0,00</b>	<b>64.812,00</b>	<b>48.656,44</b>	<b>44.096,44</b>	<b>44.042,44</b>	<b>44.042,44</b>	<b>44.042,44</b>	<b>16.155,56</b>	<b>24,93</b>	<b>67,95</b>
		<b>7.312,00</b>	<b>0,00</b>	<b>4.560,00</b>	<b>54,00</b>	<b>0,00</b>	<b>0,00</b>	<b>0,00</b>	<b>20.769,56</b>	<b>68,04</b>	<b>100,00</b>
N 3350. .489000.	6.000,00	0,00	10.500,00	10.500,00	10.500,00	6.000,00	6.000,00	6.000,00	0,00	0,00	57,14
OTR. TRANS. FAM. E INST.-CULTURA-BANDA MUSI	4.500,00	0,00	0,00	0,00	4.500,00	0,00	0,00	0,00	4.500,00	100,00	100,00
<b>Total Cap. 4 :</b>	<b>6.000,00</b>	<b>0,00</b>	<b>10.500,00</b>	<b>10.500,00</b>	<b>10.500,00</b>	<b>6.000,00</b>	<b>6.000,00</b>	<b>6.000,00</b>	<b>0,00</b>	<b>0,00</b>	<b>57,14</b>
		<b>4.500,00</b>	<b>0,00</b>	<b>0,00</b>	<b>4.500,00</b>	<b>0,00</b>	<b>0,00</b>	<b>0,00</b>	<b>4.500,00</b>	<b>100,00</b>	<b>100,00</b>
<b>Total Programa 335 :</b>	<b>63.500,00</b>	<b>0,00</b>	<b>75.312,00</b>	<b>59.156,44</b>	<b>54.596,44</b>	<b>50.042,44</b>	<b>50.042,44</b>	<b>50.042,44</b>	<b>16.155,56</b>	<b>21,45</b>	<b>66,45</b>
		<b>11.812,00</b>	<b>0,00</b>	<b>4.560,00</b>	<b>4.554,00</b>	<b>0,00</b>	<b>0,00</b>	<b>0,00</b>	<b>25.269,56</b>	<b>72,49</b>	<b>100,00</b>
N 3360. .226060.	3.000,00	0,00	3.000,00	96,03	96,03	96,03	96,03	96,03	2.903,97	96,80	3,20
REUNIONES Y CONFERENCIAS PATRIMONIO		0,00	0,00	0,00	0,00	0,00	0,00	0,00	2.903,97	3,20	100,00
N 3360. .227060.	3.000,00	-3.000,00	0,00	0,00	0,00	0,00	0,00	0,00	0,00	0,00	0,00
TRAB. OTRAS EMPR-ESTUDIOS Y TRAB. TEC. PATR		0,00	0,00	0,00	0,00	0,00	0,00	0,00	0,00	0,00	0,00
<b>Total Cap. 2 :</b>	<b>6.000,00</b>	<b>-3.000,00</b>	<b>3.000,00</b>	<b>96,03</b>	<b>96,03</b>	<b>96,03</b>	<b>96,03</b>	<b>96,03</b>	<b>2.903,97</b>	<b>96,80</b>	<b>3,20</b>
		<b>0,00</b>	<b>0,00</b>	<b>0,00</b>	<b>0,00</b>	<b>0,00</b>	<b>0,00</b>	<b>0,00</b>	<b>2.903,97</b>	<b>3,20</b>	<b>100,00</b>
<b>Total Programa 336 :</b>	<b>6.000,00</b>	<b>-3.000,00</b>	<b>3.000,00</b>	<b>96,03</b>	<b>96,03</b>	<b>96,03</b>	<b>96,03</b>	<b>96,03</b>	<b>2.903,97</b>	<b>96,80</b>	<b>3,20</b>
		<b>0,00</b>	<b>0,00</b>	<b>0,00</b>	<b>0,00</b>	<b>0,00</b>	<b>0,00</b>	<b>0,00</b>	<b>2.903,97</b>	<b>3,20</b>	<b>100,00</b>
N 3370. .131000.	103.209,66	-40.000,00	63.209,66	62.536,36	62.536,36	62.536,36	65.088,00	62.536,36	673,30	1,07	98,93
PERSONAL LABORAL EVENTUAL PROGRAMA D'O		0,00	0,00	0,00	0,00	-2.551,64	2.551,64	0,00	673,30	98,93	100,00
N 3370. .131001.	26.318,48	0,00	26.318,48	21.817,14	21.817,14	21.817,14	22.678,32	21.817,14	4.501,34	17,10	82,90
PERSONAL LABORAL EVENTUAL PROGRAMA D'O		0,00	0,00	0,00	0,00	-861,18	861,18	0,00	4.501,34	82,90	100,00
N 3370. .160000.	34.059,00	-14.000,00	20.059,00	19.707,75	19.707,75	19.707,75	19.707,75	19.707,75	351,25	1,75	98,25
SEGURIDAD SOCIAL PROGRAMA D'OCI		0,00	0,00	0,00	0,00	0,00	0,00	0,00	351,25	98,25	100,00
N 3370. .160001.	8.685,00	0,00	8.685,00	7.685,74	7.685,74	7.685,74	6.776,75	6.776,75	999,26	11,51	88,49
SEGURIDAD SOCIAL PROGRAMA D'OCI D'HIVERN		0,00	0,00	0,00	0,00	908,99	0,00	0,00	999,26	88,49	88,49
<b>Total Cap. 1 :</b>	<b>172.272,14</b>	<b>-54.000,00</b>	<b>118.272,14</b>	<b>111.746,99</b>	<b>111.746,99</b>	<b>111.746,99</b>	<b>114.250,82</b>	<b>110.838,00</b>	<b>6.525,15</b>	<b>5,52</b>	<b>94,48</b>
		<b>0,00</b>	<b>0,00</b>	<b>0,00</b>	<b>0,00</b>	<b>-2.503,83</b>	<b>3.412,82</b>	<b>0,00</b>	<b>6.525,15</b>	<b>94,48</b>	<b>99,00</b>
N 3370. .226060.	15.004,50	0,00	24.847,09	15.007,28	12.007,28	12.007,28	10.579,84	10.579,84	7.108,31	28,61	48,32
REUNIONES Y CONFERENCIAS JUVENTUD		9.842,59	2.731,50	3.000,00	0,00	1.427,44	0,00	0,00	12.839,81	48,32	88,49



# AJUNTAMENT DE SANT ANTONI DE PORTMANY - 2013

Estado de Situación del Presupuesto de Gastos 26/02/2014

R	C.Prog.	C.Org.	C.Económ.	Espec.	Inicial	Modificac.	Actual	A	D	O	P	RP	Saldo	%	%O s/Cred.
PARTIDA						Inc.Reman.	RC Pend.+ N D	A Pendiente	D Pendiente	O Pendiente	P Pendiente	Reintegros	Remanente	%D s/Cred.	% RP s/O
N 3370.	.226061.				10.778,50	0,00	11.528,70	9.726,60	9.726,60	9.663,18	9.802,87	9.663,18	1.802,10	15,63	83,82
	REUNIONES Y CONFERENCIAS PROGRAMA D'OCI					750,20	0,00	0,00	63,42	-139,69	139,69	0,00	1.865,52	84,37	100,00
N 3370.	.226062.				7.987,50	-9.000,00	1.087,50	755,40	755,40	755,40	687,78	687,78	332,10	30,54	69,46
	REUNIONES Y CONFERENCIAS PROGRAMA D'OCI					2.100,00	0,00	0,00	0,00	67,62	0,00	0,00	332,10	69,46	91,05
	<b>Total Cap. 2 :</b>				<b>33.770,50</b>	<b>-9.000,00</b>	<b>37.463,29</b>	<b>25.489,28</b>	<b>22.489,28</b>	<b>22.425,86</b>	<b>21.070,49</b>	<b>20.930,80</b>	<b>9.242,51</b>	<b>24,67</b>	<b>59,86</b>
						<b>12.692,79</b>	<b>2.731,50</b>	<b>3.000,00</b>	<b>63,42</b>	<b>1.355,37</b>	<b>139,69</b>	<b>0,00</b>	<b>15.037,43</b>	<b>60,03</b>	<b>93,33</b>
N 3370.	.625000.				9.315,00	0,00	10.970,49	1.583,70	1.583,70	1.583,70	888,67	888,67	8.340,19	76,02	14,44
	EQUIPAMIENTO CASAL DE JOVES					1.655,49	1.046,60	0,00	0,00	695,03	0,00	0,00	9.386,79	14,44	56,11
	<b>Total Cap. 6 :</b>				<b>9.315,00</b>	<b>0,00</b>	<b>10.970,49</b>	<b>1.583,70</b>	<b>1.583,70</b>	<b>1.583,70</b>	<b>888,67</b>	<b>888,67</b>	<b>8.340,19</b>	<b>76,02</b>	<b>14,44</b>
						<b>1.655,49</b>	<b>1.046,60</b>	<b>0,00</b>	<b>0,00</b>	<b>695,03</b>	<b>0,00</b>	<b>0,00</b>	<b>9.386,79</b>	<b>14,44</b>	<b>56,11</b>
	<b>Total Programa 337 :</b>				<b>215.357,64</b>	<b>-63.000,00</b>	<b>166.705,92</b>	<b>138.819,97</b>	<b>135.819,97</b>	<b>135.756,55</b>	<b>136.209,98</b>	<b>132.657,47</b>	<b>24.107,85</b>	<b>14,46</b>	<b>81,11</b>
						<b>14.348,28</b>	<b>3.778,10</b>	<b>3.000,00</b>	<b>63,42</b>	<b>-453,43</b>	<b>3.552,51</b>	<b>0,00</b>	<b>30.949,37</b>	<b>81,47</b>	<b>97,11</b>
N 3380.	.226991.				240.000,00	-9.391,34	281.543,89	247.408,80	192.333,15	171.108,00	164.461,74	163.287,04	30.853,99	10,96	60,11
	FESTEJOS POPULARES					50.935,23	3.281,10	55.075,65	21.225,15	6.646,26	1.174,70	0,00	110.435,89	68,31	95,11
	<b>Total Cap. 2 :</b>				<b>240.000,00</b>	<b>-9.391,34</b>	<b>281.543,89</b>	<b>247.408,80</b>	<b>192.333,15</b>	<b>171.108,00</b>	<b>164.461,74</b>	<b>163.287,04</b>	<b>30.853,99</b>	<b>10,96</b>	<b>60,11</b>
						<b>50.935,23</b>	<b>3.281,10</b>	<b>55.075,65</b>	<b>21.225,15</b>	<b>6.646,26</b>	<b>1.174,70</b>	<b>0,00</b>	<b>110.435,89</b>	<b>68,31</b>	<b>95,11</b>
	<b>Total Programa 338 :</b>				<b>240.000,00</b>	<b>-9.391,34</b>	<b>281.543,89</b>	<b>247.408,80</b>	<b>192.333,15</b>	<b>171.108,00</b>	<b>164.461,74</b>	<b>163.287,04</b>	<b>30.853,99</b>	<b>10,96</b>	<b>60,11</b>
						<b>50.935,23</b>	<b>3.281,10</b>	<b>55.075,65</b>	<b>21.225,15</b>	<b>6.646,26</b>	<b>1.174,70</b>	<b>0,00</b>	<b>110.435,89</b>	<b>68,31</b>	<b>95,11</b>
	<b>Total Programa 33 :</b>				<b>1.109.928,42</b>	<b>-83.344,03</b>	<b>1.168.294,34</b>	<b>1.028.426,47</b>	<b>937.283,24</b>	<b>886.427,16</b>	<b>906.146,47</b>	<b>860.476,90</b>	<b>126.705,26</b>	<b>10,85</b>	<b>75,11</b>
						<b>141.709,95</b>	<b>13.162,61</b>	<b>91.143,23</b>	<b>50.856,08</b>	<b>-19.719,31</b>	<b>45.669,57</b>	<b>0,00</b>	<b>281.867,18</b>	<b>80,23</b>	<b>97,11</b>
N 3400.	.130000.				102.061,44	278,16	102.339,60	102.339,60	102.339,60	102.339,60	116.436,55	102.339,60	0,00	0,00	100,00
	PERSONAL LABORAL FIJO DEPORTES					0,00	0,00	0,00	0,00	-14.096,95	14.096,95	0,00	0,00	100,00	100,00
N 3400.	.131000.				30.786,65	0,00	30.786,65	30.771,00	30.771,00	30.771,00	33.660,72	30.771,00	15,65	0,05	99,95
	PERSONAL LABORAL EVENTUAL DEPORTES					0,00	0,00	0,00	0,00	-2.889,72	2.889,72	0,00	15,65	99,95	100,00
N 3400.	.131001.				0,00	4.878,72	4.878,72	4.878,72	4.878,72	4.878,72	5.578,72	4.878,72	0,00	0,00	100,00
	PERSONAL LABORAL EVENTUAL DEPORTES SOIB					0,00	0,00	0,00	0,00	-700,00	700,00	0,00	0,00	100,00	100,00
N 3400.	.160000.				47.446,57	0,00	47.446,57	42.661,02	42.661,02	42.661,02	39.143,77	39.143,77	4.785,55	10,09	89,91
	SEGURIDAD SOCIAL DEPORTES					0,00	0,00	0,00	0,00	3.517,25	0,00	0,00	4.785,55	89,91	91,05



# AJUNTAMENT DE SANT ANTONI DE PORTMANY - 2013

Estado de Situación del Presupuesto de Gastos 26/02/2014

R C.Prog. C.Org. C.Económ. Espec.	Inicial	Modificac.	Actual	A	D	O	P	RP	Saldo	%	%O s/Cred.
PARTIDA		Inc.Reman.	RC Pend.+N D	A Pendiente	D Pendiente	O Pendiente	P Pendiente	Reintegros	Remanente	%D s/Cred.	% RP s/O
<b>Total Cap. 1 :</b>	<b>180.294,66</b>	<b>5.156,88</b>	<b>185.451,54</b>	<b>180.650,34</b>	<b>180.650,34</b>	<b>180.650,34</b>	<b>194.819,76</b>	<b>177.133,09</b>	<b>4.801,20</b>	<b>2,59</b>	<b>97,41</b>
		<b>0,00</b>	<b>0,00</b>	<b>0,00</b>	<b>0,00</b>	<b>-14.169,42</b>	<b>17.686,67</b>	<b>0,00</b>	<b>4.801,20</b>	<b>97,41</b>	<b>98,05</b>
N 3400. .227060.	3.000,00	0,00	5.961,97	2.611,97	2.611,97	2.611,97	2.611,97	2.611,97	2.019,00	33,86	43,81
TRAB. OTRAS EMPR.-ESTUDIOS Y TRAB. TEC. DEP		2.961,97	1.331,00	0,00	0,00	0,00	0,00	0,00	3.350,00	43,81	100,00
<b>Total Cap. 2 :</b>	<b>3.000,00</b>	<b>0,00</b>	<b>5.961,97</b>	<b>2.611,97</b>	<b>2.611,97</b>	<b>2.611,97</b>	<b>2.611,97</b>	<b>2.611,97</b>	<b>2.019,00</b>	<b>33,86</b>	<b>43,81</b>
		<b>2.961,97</b>	<b>1.331,00</b>	<b>0,00</b>	<b>0,00</b>	<b>0,00</b>	<b>0,00</b>	<b>0,00</b>	<b>3.350,00</b>	<b>43,81</b>	<b>100,00</b>
N 3400. .625000.	10.000,00	-12.000,00	6.255,48	3.077,97	3.077,97	3.077,97	3.077,97	3.077,97	2.586,07	41,34	49,20
EQUIPAMIENTO DEPORTES		8.255,48	591,44	0,00	0,00	0,00	0,00	0,00	3.177,51	49,20	100,00
N 3400. .632000.	26.000,00	19.554,67	54.827,77	54.827,77	54.827,77	48.014,60	48.014,60	48.014,60	0,00	0,00	87,57
INVERSION DEPORTES		9.273,10	0,00	0,00	6.813,17	0,00	0,00	0,00	6.813,17	100,00	100,00
<b>Total Cap. 6 :</b>	<b>36.000,00</b>	<b>7.554,67</b>	<b>61.083,25</b>	<b>57.905,74</b>	<b>57.905,74</b>	<b>51.092,57</b>	<b>51.092,57</b>	<b>51.092,57</b>	<b>2.586,07</b>	<b>4,23</b>	<b>83,33</b>
		<b>17.528,58</b>	<b>591,44</b>	<b>0,00</b>	<b>6.813,17</b>	<b>0,00</b>	<b>0,00</b>	<b>0,00</b>	<b>9.990,68</b>	<b>94,80</b>	<b>100,00</b>
<b>Total Programa 340 :</b>	<b>219.294,66</b>	<b>12.711,55</b>	<b>252.496,76</b>	<b>241.168,05</b>	<b>241.168,05</b>	<b>234.354,88</b>	<b>248.524,30</b>	<b>230.837,63</b>	<b>9.406,27</b>	<b>3,73</b>	<b>92,27</b>
		<b>20.490,55</b>	<b>1.922,44</b>	<b>0,00</b>	<b>6.813,17</b>	<b>-14.169,42</b>	<b>17.686,67</b>	<b>0,00</b>	<b>18.141,88</b>	<b>95,51</b>	<b>98,05</b>
N 3410. .226060.	80.000,00	0,00	107.359,93	96.973,70	94.268,70	93.508,70	72.583,88	69.810,88	8.192,30	7,63	87,57
REUNIONES Y CONFERENCIAS DEPORTES		27.359,93	2.193,93	2.705,00	760,00	20.924,82	2.773,00	0,00	13.851,23	87,81	74,27
<b>Total Cap. 2 :</b>	<b>80.000,00</b>	<b>0,00</b>	<b>107.359,93</b>	<b>96.973,70</b>	<b>94.268,70</b>	<b>93.508,70</b>	<b>72.583,88</b>	<b>69.810,88</b>	<b>8.192,30</b>	<b>7,63</b>	<b>87,57</b>
		<b>27.359,93</b>	<b>2.193,93</b>	<b>2.705,00</b>	<b>760,00</b>	<b>20.924,82</b>	<b>2.773,00</b>	<b>0,00</b>	<b>13.851,23</b>	<b>87,81</b>	<b>74,27</b>
N 3410. .489000.	85.000,00	-3.500,00	175.093,76	174.820,00	71.493,44	71.493,44	69.993,44	69.993,44	273,76	0,16	40,83
OTR. TRANS. FAM. E INST.-DEPORT.-AYUDAS ENT.		93.593,76	0,00	103.326,56	0,00	1.500,00	0,00	0,00	103.600,32	40,83	97,41
N 3410. .489001.	22.500,00	-1.000,00	21.500,00	21.500,00	21.500,00	8.486,07	8.486,07	8.486,07	0,00	0,00	39,29
OTR. TRANS. FAM. E INST.-DEPORT.- CONVENIO C		0,00	0,00	0,00	13.013,93	0,00	0,00	0,00	13.013,93	100,00	100,00
N 3410. .489002.	12.000,00	4.500,00	31.500,00	26.500,00	25.000,00	10.500,00	10.500,00	10.500,00	5.000,00	15,87	32,26
OTR. TRANS. FAM. E INST.-DEPORT.-SUBV. ESPECI		15.000,00	0,00	1.500,00	14.500,00	0,00	0,00	0,00	21.000,00	79,37	100,00
<b>Total Cap. 4 :</b>	<b>119.500,00</b>	<b>0,00</b>	<b>228.093,76</b>	<b>222.820,00</b>	<b>117.993,44</b>	<b>90.479,51</b>	<b>88.979,51</b>	<b>88.979,51</b>	<b>5.273,76</b>	<b>2,31</b>	<b>39,29</b>
		<b>108.593,76</b>	<b>0,00</b>	<b>104.826,56</b>	<b>27.513,93</b>	<b>1.500,00</b>	<b>0,00</b>	<b>0,00</b>	<b>137.614,25</b>	<b>51,73</b>	<b>98,05</b>
<b>Total Programa 341 :</b>	<b>199.500,00</b>	<b>0,00</b>	<b>335.453,69</b>	<b>319.793,70</b>	<b>212.262,14</b>	<b>183.988,21</b>	<b>161.563,39</b>	<b>158.790,39</b>	<b>13.466,06</b>	<b>4,01</b>	<b>54,32</b>
		<b>135.953,69</b>	<b>2.193,93</b>	<b>107.531,56</b>	<b>28.273,93</b>	<b>22.424,82</b>	<b>2.773,00</b>	<b>0,00</b>	<b>151.465,48</b>	<b>63,28</b>	<b>86,61</b>





# AJUNTAMENT DE SANT ANTONI DE PORTMANY - 2013

Estado de Situación del Presupuesto de Gastos 26/02/2014

R C.Prog. C.Org. C.Económ. Espec.	Inicial	Modificac.	Actual	A	D	O	P	RP	Saldo	%	%O s/Cred.
PARTIDA		Inc.Reman.	RC Pend.+ N D	A Pendiente	D Pendiente	O Pendiente	P Pendiente	Reintegros	Remanente	%D s/Cred.	% RP s/O
N 3420. .212000.	18.000,00	7.000,00	26.404,90	24.541,47	24.541,47	24.018,75	20.961,19	19.319,99	1.615,74	6,12	90,96
REP. EDIFICIOS Y OTRAS CONSTRUCCIONES DEPO		1.404,90	247,69	0,00	522,72	3.057,56	1.641,20	0,00	2.386,15	92,94	80,44
N 3420. .215000.	9.000,00	4.000,00	15.379,00	10.488,39	10.488,39	10.488,39	10.239,43	10.239,43	4.890,61	31,80	68,20
CONSERVACION Y REPARACION EQUIPAMIENTO		2.379,00	0,00	0,00	0,00	248,96	0,00	0,00	4.890,61	68,20	97,63
N 3420. .221030.	38.000,00	-11.000,00	27.000,00	22.128,08	22.128,08	22.128,08	22.128,08	22.128,08	4.871,92	18,04	81,96
COMBUSTIBLES Y CARBURANTES DEPORTES		0,00	0,00	0,00	0,00	0,00	0,00	0,00	4.871,92	81,96	100,00
N 3420. .227990.	445.000,00	0,00	445.000,00	445.000,00	445.000,00	272.878,92	285.913,53	272.878,92	0,00	0,00	61,32
GESTION DEPORTIVA PISCINA		0,00	0,00	0,00	172.121,08	-13.034,61	13.034,61	0,00	172.121,08	100,00	100,00
<b>Total Cap. 2 :</b>	<b>510.000,00</b>	<b>0,00</b>	<b>513.783,90</b>	<b>502.157,94</b>	<b>502.157,94</b>	<b>329.514,14</b>	<b>339.242,23</b>	<b>324.566,42</b>	<b>11.378,27</b>	<b>2,21</b>	<b>64,13</b>
		<b>3.783,90</b>	<b>247,69</b>	<b>0,00</b>	<b>172.643,80</b>	<b>-9.728,09</b>	<b>14.675,81</b>	<b>0,00</b>	<b>184.269,76</b>	<b>97,74</b>	<b>98,50</b>
<b>Total Programa 342 :</b>	<b>510.000,00</b>	<b>0,00</b>	<b>513.783,90</b>	<b>502.157,94</b>	<b>502.157,94</b>	<b>329.514,14</b>	<b>339.242,23</b>	<b>324.566,42</b>	<b>11.378,27</b>	<b>2,21</b>	<b>64,13</b>
		<b>3.783,90</b>	<b>247,69</b>	<b>0,00</b>	<b>172.643,80</b>	<b>-9.728,09</b>	<b>14.675,81</b>	<b>0,00</b>	<b>184.269,76</b>	<b>97,74</b>	<b>98,50</b>
<b>Total Programa 34 :</b>	<b>928.794,66</b>	<b>12.711,55</b>	<b>1.101.734,35</b>	<b>1.063.119,69</b>	<b>955.588,13</b>	<b>747.857,23</b>	<b>749.329,92</b>	<b>714.194,44</b>	<b>34.250,60</b>	<b>3,11</b>	<b>67,13</b>
		<b>160.228,14</b>	<b>4.364,06</b>	<b>107.531,56</b>	<b>207.730,90</b>	<b>-1.472,69</b>	<b>35.135,48</b>	<b>0,00</b>	<b>353.877,12</b>	<b>86,73</b>	<b>95,13</b>
<b>Total Programa 3 :</b>	<b>2.428.517,66</b>	<b>-25.350,57</b>	<b>2.761.487,58</b>	<b>2.552.787,09</b>	<b>2.294.884,30</b>	<b>1.982.366,23</b>	<b>1.984.363,31</b>	<b>1.892.581,62</b>	<b>191.173,82</b>	<b>6,92</b>	<b>71,13</b>
		<b>358.320,49</b>	<b>17.526,67</b>	<b>257.902,79</b>	<b>312.518,07</b>	<b>-1.997,08</b>	<b>91.781,69</b>	<b>0,00</b>	<b>779.121,35</b>	<b>83,10</b>	<b>95,13</b>
N 4120. .489000.	31.000,00	0,00	106.000,00	106.000,00	65.000,00	0,00	0,00	0,00	0,00	0,00	0,00
OTRAS TRANSF. A FAMILIAS E INST.-COOPERATIV		75.000,00	0,00	41.000,00	65.000,00	0,00	0,00	0,00	106.000,00	61,32	0,00
<b>Total Cap. 4 :</b>	<b>31.000,00</b>	<b>0,00</b>	<b>106.000,00</b>	<b>106.000,00</b>	<b>65.000,00</b>	<b>0,00</b>	<b>0,00</b>	<b>0,00</b>	<b>0,00</b>	<b>0,00</b>	<b>0,00</b>
		<b>75.000,00</b>	<b>0,00</b>	<b>41.000,00</b>	<b>65.000,00</b>	<b>0,00</b>	<b>0,00</b>	<b>0,00</b>	<b>106.000,00</b>	<b>61,32</b>	<b>0,00</b>
<b>Total Programa 412 :</b>	<b>31.000,00</b>	<b>0,00</b>	<b>106.000,00</b>	<b>106.000,00</b>	<b>65.000,00</b>	<b>0,00</b>	<b>0,00</b>	<b>0,00</b>	<b>0,00</b>	<b>0,00</b>	<b>0,00</b>
		<b>75.000,00</b>	<b>0,00</b>	<b>41.000,00</b>	<b>65.000,00</b>	<b>0,00</b>	<b>0,00</b>	<b>0,00</b>	<b>106.000,00</b>	<b>61,32</b>	<b>0,00</b>
N 4140. .210000.	65.000,00	921,41	87.941,35	84.414,20	84.414,20	82.659,70	77.076,47	77.076,47	0,00	0,00	93,13
CONSER. Y REPAR. INFRAEST. MEJORA MEDIO RU		22.019,94	3.527,15	0,00	1.754,50	5.583,23	0,00	0,00	5.281,65	95,99	93,13
N 4140. .227060.	8.000,00	0,00	8.000,00	7.985,82	7.985,82	7.985,82	4.186,42	4.186,42	14,18	0,18	99,82
TRAB. OTR. EMPR.-EST. Y TRAB. TEC. MEJORA M.		0,00	0,00	0,00	0,00	3.799,40	0,00	0,00	14,18	99,82	52,13
<b>Total Cap. 2 :</b>	<b>73.000,00</b>	<b>921,41</b>	<b>95.941,35</b>	<b>92.400,02</b>	<b>92.400,02</b>	<b>90.645,52</b>	<b>81.262,89</b>	<b>81.262,89</b>	<b>14,18</b>	<b>0,01</b>	<b>94,13</b>
		<b>22.019,94</b>	<b>3.527,15</b>	<b>0,00</b>	<b>1.754,50</b>	<b>9.382,63</b>	<b>0,00</b>	<b>0,00</b>	<b>5.295,83</b>	<b>96,31</b>	<b>89,13</b>



# AJUNTAMENT DE SANT ANTONI DE PORTMANY - 2013

Estado de Situación del Presupuesto de Gastos 26/02/2014

R C.Prog. C.Org. C.Económ. Espec.	Inicial	Modificac.	Actual	A	D	O	P	RP	Saldo	%	%O s/Cred.
PARTIDA		Inc.Reman.	RC Pend.+ N D	A Pendiente	D Pendiente	O Pendiente	P Pendiente	Reintegros	Remanente	%D s/Cred.	% RP s/O
N 4140. 489000.	0,00	0,00	0,00	0,00	0,00	0,00	0,00	0,00	0,00	0,00	0,00
OTRAS TRANSF. A FAM. E INST.-MEJ. M. RU-AYUD		0,00	0,00	0,00	0,00	0,00	0,00	0,00	0,00	0,00	0,00
N 4140. 489001.	8.000,00	0,00	8.000,00	0,00	0,00	0,00	0,00	0,00	8.000,00	100,00	0,00
OT. TRAN.. A FAM. E INST.-MEJ. M. RU-AY. ENER. A		0,00	0,00	0,00	0,00	0,00	0,00	0,00	8.000,00	0,00	0,00
N 4140. 489002.	0,00	0,00	0,00	0,00	0,00	0,00	0,00	0,00	0,00	0,00	0,00
OT. TRAN.. A FAM. E INST.-MEJ. M. RU-AY. CAM. R		0,00	0,00	0,00	0,00	0,00	0,00	0,00	0,00	0,00	0,00
<b>Total Cap. 4 :</b>	<b>8.000,00</b>	<b>0,00</b>	<b>8.000,00</b>	<b>0,00</b>	<b>0,00</b>	<b>0,00</b>	<b>0,00</b>	<b>0,00</b>	<b>8.000,00</b>	<b>100,00</b>	<b>0,00</b>
		<b>0,00</b>	<b>0,00</b>	<b>0,00</b>	<b>0,00</b>	<b>0,00</b>	<b>0,00</b>	<b>0,00</b>	<b>8.000,00</b>	<b>0,00</b>	<b>0,00</b>
<b>Total Programa 414 :</b>	<b>81.000,00</b>	<b>921,41</b>	<b>103.941,35</b>	<b>92.400,02</b>	<b>92.400,02</b>	<b>90.645,52</b>	<b>81.262,89</b>	<b>81.262,89</b>	<b>8.014,18</b>	<b>7,71</b>	<b>87,21</b>
		<b>22.019,94</b>	<b>3.527,15</b>	<b>0,00</b>	<b>1.754,50</b>	<b>9.382,63</b>	<b>0,00</b>	<b>0,00</b>	<b>13.295,83</b>	<b>88,90</b>	<b>89,65</b>
N 4190. 489000.	36.658,32	7.385,68	44.044,00	44.044,00	44.044,00	40.898,00	33.168,00	30.022,00	0,00	0,00	92
OTR. TRANS. FAM. E INST.-AGR. GAN. PESCA - CRE		0,00	0,00	0,00	3.146,00	7.730,00	3.146,00	0,00	3.146,00	100,00	73
<b>Total Cap. 4 :</b>	<b>36.658,32</b>	<b>7.385,68</b>	<b>44.044,00</b>	<b>44.044,00</b>	<b>44.044,00</b>	<b>40.898,00</b>	<b>33.168,00</b>	<b>30.022,00</b>	<b>0,00</b>	<b>0,00</b>	<b>92</b>
		<b>0,00</b>	<b>0,00</b>	<b>0,00</b>	<b>3.146,00</b>	<b>7.730,00</b>	<b>3.146,00</b>	<b>0,00</b>	<b>3.146,00</b>	<b>100,00</b>	<b>73</b>
<b>Total Programa 419 :</b>	<b>36.658,32</b>	<b>7.385,68</b>	<b>44.044,00</b>	<b>44.044,00</b>	<b>44.044,00</b>	<b>40.898,00</b>	<b>33.168,00</b>	<b>30.022,00</b>	<b>0,00</b>	<b>0,00</b>	<b>92</b>
		<b>0,00</b>	<b>0,00</b>	<b>0,00</b>	<b>3.146,00</b>	<b>7.730,00</b>	<b>3.146,00</b>	<b>0,00</b>	<b>3.146,00</b>	<b>100,00</b>	<b>73</b>
<b>Total Programa 41 :</b>	<b>148.658,32</b>	<b>8.307,09</b>	<b>253.985,35</b>	<b>242.444,02</b>	<b>201.444,02</b>	<b>131.543,52</b>	<b>114.430,89</b>	<b>111.284,89</b>	<b>8.014,18</b>	<b>3,16</b>	<b>51</b>
		<b>97.019,94</b>	<b>3.527,15</b>	<b>41.000,00</b>	<b>69.900,50</b>	<b>17.112,63</b>	<b>3.146,00</b>	<b>0,00</b>	<b>122.441,83</b>	<b>79,31</b>	<b>84</b>
N 4310. 226060.	15.000,00	0,00	18.488,42	10.384,85	10.384,85	10.384,85	7.714,02	7.714,02	4.416,39	23,89	56
REUNIONES Y CONFERENCIAS COMERCIO		3.488,42	3.687,18	0,00	0,00	2.670,83	0,00	0,00	8.103,57	56,17	74
<b>Total Cap. 2 :</b>	<b>15.000,00</b>	<b>0,00</b>	<b>18.488,42</b>	<b>10.384,85</b>	<b>10.384,85</b>	<b>10.384,85</b>	<b>7.714,02</b>	<b>7.714,02</b>	<b>4.416,39</b>	<b>23,89</b>	<b>56</b>
		<b>3.488,42</b>	<b>3.687,18</b>	<b>0,00</b>	<b>0,00</b>	<b>2.670,83</b>	<b>0,00</b>	<b>0,00</b>	<b>8.103,57</b>	<b>56,17</b>	<b>74</b>
N 4310. 489000.	35.000,00	-11.000,00	25.192,25	25.000,00	0,00	0,00	0,00	0,00	192,25	0,76	0
OTRAS TRANS. FAM. E INST-COMERCIO		1.192,25	0,00	25.000,00	0,00	0,00	0,00	0,00	25.192,25	0,00	0
<b>Total Cap. 4 :</b>	<b>35.000,00</b>	<b>-11.000,00</b>	<b>25.192,25</b>	<b>25.000,00</b>	<b>0,00</b>	<b>0,00</b>	<b>0,00</b>	<b>0,00</b>	<b>192,25</b>	<b>0,76</b>	<b>0</b>
		<b>1.192,25</b>	<b>0,00</b>	<b>25.000,00</b>	<b>0,00</b>	<b>0,00</b>	<b>0,00</b>	<b>0,00</b>	<b>25.192,25</b>	<b>0,00</b>	<b>0</b>



# AJUNTAMENT DE SANT ANTONI DE PORTMANY - 2013

Estado de Situación del Presupuesto de Gastos 26/02/2014

R C.Prog. C.Org. C.Económ. Espec.	Inicial	Modificac.	Actual	A	D	O	P	RP	Saldo	%	%O s/Cred.
PARTIDA		Inc.Reman.	RC Pend.+ N D	A Pendiente	D Pendiente	O Pendiente	P Pendiente	Reintegros	Remanente	%D s/Cred.	% RP s/O
<b>Total Programa 431 :</b>	<b>50.000,00</b>	<b>-11.000,00</b>	<b>43.680,67</b>	<b>35.384,85</b>	<b>10.384,85</b>	<b>10.384,85</b>	<b>7.714,02</b>	<b>7.714,02</b>	<b>4.608,64</b>	<b>10,55</b>	<b>23,77</b>
		<b>4.680,67</b>	<b>3.687,18</b>	<b>25.000,00</b>	<b>0,00</b>	<b>2.670,83</b>	<b>0,00</b>	<b>0,00</b>	<b>33.295,82</b>	<b>23,77</b>	<b>74,28</b>
N 4320. .130000. PERSONAL LABORAL FIJO TURISMO	48.674,23	-10.000,00	38.674,23	38.636,50	38.636,50	38.636,50	49.033,39	38.636,50	37,73	0,10	99,90
		0,00	0,00	0,00	0,00	-10.396,89	10.396,89	0,00	37,73	99,90	100,00
N 4320. .160000. SEGURIDAD SOCIAL TURISMO	16.062,49	0,00	16.062,49	11.959,60	11.959,60	11.959,60	11.266,75	11.266,75	4.102,89	25,54	74,46
		0,00	0,00	0,00	0,00	692,85	0,00	0,00	4.102,89	74,46	94,21
<b>Total Cap. 1 :</b>	<b>64.736,72</b>	<b>-10.000,00</b>	<b>54.736,72</b>	<b>50.596,10</b>	<b>50.596,10</b>	<b>50.596,10</b>	<b>60.300,14</b>	<b>49.903,25</b>	<b>4.140,62</b>	<b>7,56</b>	<b>92,44</b>
		<b>0,00</b>	<b>0,00</b>	<b>0,00</b>	<b>0,00</b>	<b>-9.704,04</b>	<b>10.396,89</b>	<b>0,00</b>	<b>4.140,62</b>	<b>92,44</b>	<b>98,63</b>
N 4320. .226010. ATENCIONES PROTOCOLARIAS Y REPRESENTATIV	70.000,00	0,00	90.480,34	78.172,05	75.392,46	74.757,21	76.874,82	70.439,68	8.999,23	9,95	82,62
		20.480,34	3.309,06	2.779,59	635,25	-2.117,61	6.435,14	0,00	15.723,13	83,32	94,22
N 4320. .226060. REUNIONES Y CONFERENCIAS TURISMO	40.000,00	0,00	46.852,02	44.003,19	43.370,03	41.633,68	66.712,92	41.320,33	771,56	1,65	88,63
		6.852,02	2.077,27	633,16	1.736,35	-25.079,24	25.392,59	0,00	5.218,34	92,57	99,90
N 4320. .227010. TRAB. OTRAS EMPRESAS - SEGURIDAD - PLAYAS	200.000,00	3.500,00	203.500,00	182.962,82	182.962,82	171.518,64	170.394,07	170.394,07	20.537,18	10,09	84,21
		0,00	0,00	0,00	11.444,18	1.124,57	0,00	0,00	31.981,36	89,91	99,90
<b>Total Cap. 2 :</b>	<b>310.000,00</b>	<b>3.500,00</b>	<b>340.832,36</b>	<b>305.138,06</b>	<b>301.725,31</b>	<b>287.909,53</b>	<b>313.981,81</b>	<b>282.154,08</b>	<b>30.307,97</b>	<b>8,89</b>	<b>84,21</b>
		<b>27.332,36</b>	<b>5.386,33</b>	<b>3.412,75</b>	<b>13.815,78</b>	<b>-26.072,28</b>	<b>31.827,73</b>	<b>0,00</b>	<b>52.922,83</b>	<b>88,53</b>	<b>98,63</b>
N 4320. .619000. AMPLIACION Y REMODELACION OFICINA TURISM	50.000,00	3.859,77	53.859,77	53.859,77	53.859,77	53.859,77	47.472,37	47.472,37	0,00	0,00	100,00
		0,00	0,00	0,00	0,00	6.387,40	0,00	0,00	0,00	100,00	88,63
N 4320. .625000. EQUIPAMIENTO TURISMO Y PLAYAS	6.000,00	-4.666,86	1.333,14	952,19	952,19	952,19	952,19	952,19	380,95	28,58	71,42
		0,00	0,00	0,00	0,00	0,00	0,00	0,00	380,95	71,42	100,00
<b>Total Cap. 6 :</b>	<b>56.000,00</b>	<b>-807,09</b>	<b>55.192,91</b>	<b>54.811,96</b>	<b>54.811,96</b>	<b>54.811,96</b>	<b>48.424,56</b>	<b>48.424,56</b>	<b>380,95</b>	<b>0,69</b>	<b>99,90</b>
		<b>0,00</b>	<b>0,00</b>	<b>0,00</b>	<b>0,00</b>	<b>6.387,40</b>	<b>0,00</b>	<b>0,00</b>	<b>380,95</b>	<b>99,31</b>	<b>88,63</b>
<b>Total Programa 432 :</b>	<b>430.736,72</b>	<b>-7.307,09</b>	<b>450.761,99</b>	<b>410.546,12</b>	<b>407.133,37</b>	<b>393.317,59</b>	<b>422.706,51</b>	<b>380.481,89</b>	<b>34.829,54</b>	<b>7,73</b>	<b>87,28</b>
		<b>27.332,36</b>	<b>5.386,33</b>	<b>3.412,75</b>	<b>13.815,78</b>	<b>-29.388,92</b>	<b>42.224,62</b>	<b>0,00</b>	<b>57.444,40</b>	<b>90,32</b>	<b>96,63</b>
<b>Total Programa 43 :</b>	<b>480.736,72</b>	<b>-18.307,09</b>	<b>494.442,66</b>	<b>445.930,97</b>	<b>417.518,22</b>	<b>403.702,44</b>	<b>430.420,53</b>	<b>388.195,91</b>	<b>39.438,18</b>	<b>7,98</b>	<b>87,28</b>
		<b>32.013,03</b>	<b>9.073,51</b>	<b>28.412,75</b>	<b>13.815,78</b>	<b>-26.718,09</b>	<b>42.224,62</b>	<b>0,00</b>	<b>90.740,22</b>	<b>84,44</b>	<b>96,63</b>
<b>Total Programa 4 :</b>	<b>629.395,04</b>	<b>-10.000,00</b>	<b>748.428,01</b>	<b>688.374,99</b>	<b>618.962,24</b>	<b>535.245,96</b>	<b>544.851,42</b>	<b>499.480,80</b>	<b>47.452,36</b>	<b>6,34</b>	<b>71,42</b>
		<b>129.032,97</b>	<b>12.600,66</b>	<b>69.412,75</b>	<b>83.716,28</b>	<b>-9.605,46</b>	<b>45.370,62</b>	<b>0,00</b>	<b>213.182,05</b>	<b>82,70</b>	<b>93,63</b>



# AJUNTAMENT DE SANT ANTONI DE PORTMANY - 2013

Estado de Situación del Presupuesto de Gastos 26/02/2014

R	C.Prog.	C.Org.	C.Económ.	Espec.	Inicial	Modificac.	Actual	A	D	O	P	RP	Saldo	%	%O s/Cred.
PARTIDA						Inc.Reman.	RC Pend.+ N D	A Pendiente	D Pendiente	O Pendiente	P Pendiente	Reintegros	Remanente	%D s/Cred.	% RP s/O
N 9120.	.100000.				200.020,44	0,00	200.020,44	200.014,10	200.014,10	200.014,10	205.502,04	200.014,10	6,34	0,00	100,00
RETRIBUCIONES BASICAS CARGOS ELECTIVOS						0,00	0,00	0,00	0,00	-5.487,94	5.487,94	0,00	6,34	100,00	100,00
N 9120.	.131000.				61.194,52	0,00	61.194,52	60.831,44	60.831,44	60.831,44	60.831,44	60.831,44	363,08	0,59	99,41
PERSONAL LABORAL EVENTUAL ORGANOS DE GO						0,00	0,00	0,00	0,00	0,00	0,00	0,00	363,08	99,41	100,00
N 9120.	.160000.				88.813,86	11.643,16	100.457,02	100.457,02	100.457,02	100.457,02	93.204,49	93.204,49	0,00	0,00	100,00
SEGURIDAD SOCIAL ORGANOS DE GOBIERNO						0,00	0,00	0,00	0,00	7.252,53	0,00	0,00	0,00	100,00	92,78
<b>Total Cap. 1 :</b>					<b>350.028,82</b>	<b>11.643,16</b>	<b>361.671,98</b>	<b>361.302,56</b>	<b>361.302,56</b>	<b>361.302,56</b>	<b>359.537,97</b>	<b>354.050,03</b>	<b>369,42</b>	<b>0,10</b>	<b>99,90</b>
					<b>0,00</b>	<b>0,00</b>	<b>0,00</b>	<b>0,00</b>	<b>0,00</b>	<b>1.764,59</b>	<b>5.487,94</b>	<b>0,00</b>	<b>369,42</b>	<b>99,90</b>	<b>97,99</b>
N 9120.	.226010.				25.000,00	0,00	28.223,63	23.810,32	22.640,29	22.640,29	13.878,48	13.878,48	969,97	3,44	80,22
ATENCIONES PROTOCOLARIAS ALCALDIA						3.223,63	3.443,34	1.170,03	0,00	8.761,81	0,00	0,00	5.583,34	80,22	61,30
N 9120.	.230000.				4.000,00	0,00	4.354,36	3.196,83	3.196,83	3.196,83	58.088,03	3.196,83	814,53	18,71	73,42
DIETAS DE CARGOS ELECTIVOS						354,36	343,00	0,00	0,00	-54.891,20	54.891,20	0,00	1.157,53	73,42	100,00
N 9120.	.233000.				231.905,40	-3.016,00	228.889,40	224.295,37	224.295,37	224.295,37	279.186,57	224.295,37	4.594,03	2,01	97,99
OTRAS INDEMNIZACIONES						0,00	0,00	0,00	0,00	-54.891,20	54.891,20	0,00	4.594,03	97,99	100,00
<b>Total Cap. 2 :</b>					<b>260.905,40</b>	<b>-3.016,00</b>	<b>261.467,39</b>	<b>251.302,52</b>	<b>250.132,49</b>	<b>250.132,49</b>	<b>351.153,08</b>	<b>241.370,68</b>	<b>6.378,53</b>	<b>2,44</b>	<b>95,66</b>
					<b>3.577,99</b>	<b>3.786,34</b>	<b>1.170,03</b>	<b>0,00</b>	<b>-101.020,59</b>	<b>109.782,40</b>	<b>0,00</b>	<b>11.334,90</b>	<b>95,66</b>	<b>96,99</b>	<b>96,99</b>
N 9120.	.489000.				24.000,00	0,00	24.000,00	24.000,00	24.000,00	24.000,00	0,00	0,00	0,00	0,00	100,00
OTRAS TRANSF. A FAMILIAS E INST. PARTIDOS PO						0,00	0,00	0,00	0,00	24.000,00	0,00	0,00	0,00	100,00	0,00
<b>Total Cap. 4 :</b>					<b>24.000,00</b>	<b>0,00</b>	<b>24.000,00</b>	<b>24.000,00</b>	<b>24.000,00</b>	<b>24.000,00</b>	<b>0,00</b>	<b>0,00</b>	<b>0,00</b>	<b>0,00</b>	<b>100,00</b>
					<b>0,00</b>	<b>0,00</b>	<b>0,00</b>	<b>0,00</b>	<b>0,00</b>	<b>24.000,00</b>	<b>0,00</b>	<b>0,00</b>	<b>0,00</b>	<b>100,00</b>	<b>0,00</b>
<b>Total Programa 912 :</b>					<b>634.934,22</b>	<b>8.627,16</b>	<b>647.139,37</b>	<b>636.605,08</b>	<b>635.435,05</b>	<b>635.435,05</b>	<b>710.691,05</b>	<b>595.420,71</b>	<b>6.747,95</b>	<b>1,04</b>	<b>98,19</b>
					<b>3.577,99</b>	<b>3.786,34</b>	<b>1.170,03</b>	<b>0,00</b>	<b>-75.256,00</b>	<b>115.270,34</b>	<b>0,00</b>	<b>11.704,32</b>	<b>98,19</b>	<b>93,19</b>	
<b>Total Programa 91 :</b>					<b>634.934,22</b>	<b>8.627,16</b>	<b>647.139,37</b>	<b>636.605,08</b>	<b>635.435,05</b>	<b>635.435,05</b>	<b>710.691,05</b>	<b>595.420,71</b>	<b>6.747,95</b>	<b>1,04</b>	<b>98,19</b>
					<b>3.577,99</b>	<b>3.786,34</b>	<b>1.170,03</b>	<b>0,00</b>	<b>-75.256,00</b>	<b>115.270,34</b>	<b>0,00</b>	<b>11.704,32</b>	<b>98,19</b>	<b>93,19</b>	
N 9200.	.120000.				79.536,66	-25.517,50	54.019,16	52.540,39	52.540,39	52.540,39	52.540,39	52.540,39	1.478,77	2,74	97,26
RETRIBUCIONES BASICAS SERVICIOS GENERALES						0,00	0,00	0,00	0,00	0,00	0,00	0,00	1.478,77	97,26	100,00
N 9200.	.120010.				34.842,62	-1.230,00	33.612,62	28.777,43	28.777,43	28.777,43	34.729,48	28.777,43	4.835,19	14,39	85,61
RETRIBUCIONES BASICAS SERVICIOS GENERALES						0,00	0,00	0,00	0,00	-5.952,05	5.952,05	0,00	4.835,19	85,61	100,00



# AJUNTAMENT DE SANT ANTONI DE PORTMANY - 2013


Estado de Situación del Presupuesto de Gastos 26/02/2014

R C.Prog. C.Org. C.Económ. Espec.	Inicial	Modificac.	Actual	A	D	O	P	RP	Saldo	%	%O s/Cred.
PARTIDA		Inc.Reman.	RC Pend.+ N D	A Pendiente	D Pendiente	O Pendiente	P Pendiente	Reintegros	Remanente	%D s/Cred.	% RP s/O
N 9200. .120030.	62.737,04	0,00	62.737,04	62.264,64	62.264,64	62.264,64	62.264,64	62.264,64	472,40	0,75	99,25
RETRIBUCIONES BASICAS SERVICIOS GENERALES		0,00	0,00	0,00	0,00	0,00	0,00	0,00	472,40	99,25	100,00
N 9200. .120040.	132.498,20	0,00	132.498,20	124.733,76	124.733,76	124.733,76	124.733,76	124.733,76	7.764,44	5,86	94,14
RETRIBUCIONES BASICAS SERVICIOS GENERALES		0,00	0,00	0,00	0,00	0,00	0,00	0,00	7.764,44	94,14	100,00
N 9200. .120050.	35.019,18	0,00	35.019,18	31.544,15	31.544,15	31.544,15	50.843,80	31.544,15	3.475,03	9,92	90,08
RETRIBUCIONES BASICAS SERVICIOS GENERALES		0,00	0,00	0,00	0,00	-19.299,65	19.299,65	0,00	3.475,03	90,08	100,00
N 9200. .120060.	31.759,80	0,00	31.759,80	27.437,65	27.437,65	27.437,65	29.115,11	27.437,65	4.322,15	13,61	86,39
TRIENIOS SERVICIOS GENERALES		0,00	0,00	0,00	0,00	-1.677,46	1.677,46	0,00	4.322,15	86,39	100,00
N 9200. .121000.	144.702,12	-20.000,00	124.702,12	124.433,71	124.433,71	124.433,71	133.531,56	124.433,71	268,41	0,22	99,78
COMPLEMENTO DESTINO SERVICIOS GENERALES		0,00	0,00	0,00	0,00	-9.097,85	9.097,85	0,00	268,41	99,78	100,00
N 9200. .121010.	260.338,80	-42.000,00	218.338,80	218.320,44	218.320,44	218.320,44	228.236,13	218.320,44	18,36	0,01	99,99
COMPLEMENTO ESPECIFICO SERVICIOS GENERAL		0,00	0,00	0,00	0,00	-9.915,69	9.915,69	0,00	18,36	99,99	100,00
N 9200. .121030.	55.954,32	96.431,34	152.385,66	108.528,41	108.528,41	108.528,41	179.901,38	108.528,41	43.857,25	28,78	71,22
OTROS COMPLEMENTOS SERVICIOS GENERALES		0,00	0,00	0,00	0,00	-71.372,97	71.372,97	0,00	43.857,25	71,22	100,00
N 9200. .130000.	231.587,58	-4.226,81	227.360,77	223.738,08	223.738,08	223.738,08	254.207,64	223.738,08	3.622,69	1,59	98,41
PERSONAL LABORAL FIJO SERVICIOS GENERALES		0,00	0,00	0,00	0,00	-30.469,56	30.469,56	0,00	3.622,69	98,41	100,00
N 9200. .131000.	0,00	7.375,20	7.375,20	7.375,20	7.375,20	7.375,20	7.960,20	7.375,20	0,00	0,00	100,00
PERSONAL LABORAL EVENTUAL SERVICIOS GENE		0,00	0,00	0,00	0,00	-585,00	585,00	0,00	0,00	100,00	100,00
N 9200. .151000.	5.000,00	-5.000,00	0,00	0,00	0,00	0,00	0,00	0,00	0,00	0,00	0,00
GRATIFICACIONES SERVICIOS GENERALES		0,00	0,00	0,00	0,00	0,00	0,00	0,00	0,00	0,00	0,00
N 9200. .160000.	346.605,93	-50.000,00	296.605,93	288.428,43	288.428,43	288.428,43	288.024,29	265.333,64	8.177,50	2,76	97,24
SEGURIDAD SOCIAL SERVICIOS GENERALES		0,00	0,00	0,00	0,00	404,14	22.690,65	0,00	8.177,50	97,24	99,78
N 9200. .160080.	20.000,00	0,00	35.891,66	21.843,30	21.843,30	11.680,38	8.603,47	8.603,47	14.048,36	39,14	60,86
ASISTENCIA MEDICO-FARMACEUTICA A FUNCION		15.891,66	0,00	0,00	10.162,92	3.076,91	0,00	0,00	24.211,28	60,86	73,22
N 9200. .162000.	18.000,00	-12.000,00	9.388,22	8.632,53	8.632,53	8.632,53	8.632,53	8.632,53	755,69	8,05	91,95
FORMACION Y PERFECCIONAMIENTO DEL PERSO		3.388,22	0,00	0,00	0,00	0,00	0,00	0,00	755,69	91,95	100,00
<b>Total Cap. 1 :</b>	<b>1.458.582,25</b>	<b>-56.167,77</b>	<b>1.421.694,36</b>	<b>1.328.598,12</b>	<b>1.328.598,12</b>	<b>1.318.435,20</b>	<b>1.463.324,38</b>	<b>1.292.263,50</b>	<b>93.096,24</b>	<b>6,55</b>	<b>92,83</b>
		<b>19.279,88</b>	<b>0,00</b>	<b>0,00</b>	<b>10.162,92</b>	<b>-144.889,18</b>	<b>171.060,88</b>	<b>0,00</b>	<b>103.259,16</b>	<b>93,45</b>	<b>98,41</b>
N 9200. .202000.	286.092,46	78.100,00	364.192,46	363.638,77	363.638,77	363.638,77	363.638,77	363.638,77	553,69	0,15	99,85
ALQUILER LOCAL AJUNTAMENT		0,00	0,00	0,00	0,00	0,00	0,00	0,00	553,69	99,85	100,00
N 9200. .206000.	0,00	0,00	0,00	0,00	0,00	0,00	1.516,80	0,00	0,00	0,00	0,00
ALQUILER MATERIAL INFORMATICO		0,00	0,00	0,00	0,00	-1.516,80	1.516,80	0,00	0,00	0,00	0,00

# AJUNTAMENT DE SANT ANTONI DE PORTMANY - 2013

Estado de Situación del Presupuesto de Gastos 26/02/2014

R C.Prog. C.Org. C.Económ. Espec.	Inicial	Modificac.	Actual	A	D	O	P	RP	Saldo	%	%O s/Cred.
PARTIDA		Inc.Reman.	RC Pend.+ N D	A Pendiente	D Pendiente	O Pendiente	P Pendiente	Reintegros	Remanente	%D s/Cred.	% RP s/O
N 9200. .214000.	20.000,00	20.158,34	40.158,34	40.158,34	40.158,34	40.158,34	20.909,08	20.463,10	0,00	0,00	100,00
REP. MATERIAL DE TRANSPORTE SERVICIOS GEN		0,00	0,00	0,00	0,00	19.249,26	445,98	0,00	0,00	100,00	50,96
N 9200. .215000.	70.000,00	-14.540,78	65.008,48	64.998,55	64.998,55	56.144,99	55.630,11	55.282,80	9,93	0,02	86,37
CONSERVACION Y REPARACION MATERIAL INFOR		9.549,26	0,00	0,00	8.853,56	514,88	347,31	0,00	8.863,49	99,98	98,46
N 9200. .220000.	45.000,00	4.555,23	51.085,56	51.009,54	51.009,54	51.009,54	39.399,95	39.399,95	0,00	0,00	99,85
MATERIAL DE OFICINA ORDIN. NO INVENT. SERV.		1.530,33	76,02	0,00	0,00	11.609,59	0,00	0,00	76,02	99,85	77,24
N 9200. .221030.	60.000,00	0,00	60.000,00	58.846,72	58.846,72	58.846,72	59.286,72	58.846,72	1.153,28	1,92	98,08
COMBUSTIBLES Y CARBURANTES SERVICIOS GEN		0,00	0,00	0,00	0,00	-440,00	440,00	0,00	1.153,28	98,08	100,00
N 9200. .221040.	80.000,00	0,00	81.478,86	79.139,42	79.125,76	79.087,56	15.206,08	15.206,08	2.339,44	2,87	97,07
SUMINISTRO VESTUARIO SERVICIOS GENERALES		1.478,86	0,00	13,66	38,20	63.881,48	0,00	0,00	2.391,30	97,11	19,23
N 9200. .221050.	5.000,00	0,00	5.039,98	4.523,35	4.523,35	4.482,55	4.141,66	4.141,66	516,63	10,25	88,94
SUMINISTRO PRODUCTOS ALIMENT. SERVICIOS G		39,98	0,00	0,00	40,80	340,89	0,00	0,00	557,43	89,75	92,00
N 9200. .221100.	18.000,00	0,00	20.771,74	19.587,65	19.587,65	19.489,75	18.986,51	18.795,32	1.184,09	5,70	93,00
SUMINISTRO PROD. LIMPIEZA Y ASEO SERVICIOS		2.771,74	0,00	0,00	97,90	503,24	191,19	0,00	1.281,99	94,30	96,00
N 9200. .222000.	70.000,00	15.651,16	86.472,44	86.472,44	86.472,44	86.472,44	90.464,05	86.472,44	0,00	0,00	100,00
COMUNICACIONES TELEFONICAS SERVICIOS GEN		821,28	0,00	0,00	0,00	-3.991,61	3.991,61	0,00	0,00	100,00	100,00
N 9200. .222010.	30.000,00	4.044,26	34.319,58	34.319,58	34.319,58	32.119,58	27.533,68	27.533,68	0,00	0,00	93,00
COMUNICACIONES POSTALES SERVICIOS GENERA		275,32	0,00	0,00	2.200,00	4.585,90	0,00	0,00	2.200,00	100,00	85,00
N 9200. .222030.	25.000,00	0,00	33.374,30	32.226,73	32.226,73	26.428,43	26.428,43	26.428,43	1.147,57	3,44	75,00
COMUNICACIONES INFORMATICAS		8.374,30	0,00	0,00	5.798,30	0,00	0,00	0,00	6.945,87	96,56	100,00
N 9200. .223000.	130.000,00	0,00	132.395,55	67.184,97	67.184,97	62.184,97	56.428,94	56.428,94	65.210,58	49,25	46,00
TRANSPORTES SERVICIOS GENERALES - GRUA		2.395,55	0,00	0,00	5.000,00	5.756,03	0,00	0,00	70.210,58	50,75	90,00
N 9200. .224000.	50.000,00	15.211,74	65.758,10	65.758,10	38.758,10	38.758,10	40.779,97	38.758,10	0,00	0,00	58,00
PRIMAS DE SEGUROS SERVICIOS GENERALES		546,36	0,00	27.000,00	0,00	-2.021,87	2.021,87	0,00	27.000,00	58,94	100,00
N 9200. .225090.	800,00	3.554,66	4.354,66	4.354,66	4.354,66	4.354,66	4.354,66	4.354,66	0,00	0,00	100,00
TRIBUTOS SERVICIOS GENERALES		0,00	0,00	0,00	0,00	0,00	0,00	0,00	0,00	100,00	100,00
N 9200. .226010.	8.000,00	-4.000,00	4.186,86	4.167,20	507,20	362,00	362,00	362,00	19,66	0,47	8,00
ATENCIONES PROTOCOLARIAS Y REPRE. SERV. G		186,86	0,00	3.660,00	145,20	0,00	0,00	0,00	3.824,86	12,11	100,00
N 9200. .226020.	128.000,00	42.550,91	196.188,99	190.742,03	188.322,03	159.781,46	147.597,78	147.159,78	4.456,05	2,27	81,00
PUBLICIDAD Y PROPAGANDA SERVICIOS GENERA		25.638,08	990,91	2.420,00	28.540,57	12.183,68	438,00	0,00	36.407,53	95,99	92,00
N 9200. .226040.	50.000,00	20.452,42	87.128,22	87.128,22	85.264,22	73.337,67	73.439,48	73.337,67	0,00	0,00	84,00
GASTOS JURIDICOS SERVICIOS GENERALES		16.675,80	0,00	1.864,00	11.926,55	-101,81	101,81	0,00	13.790,55	97,86	100,00



# AJUNTAMENT DE SANT ANTONI DE PORTMANY - 2013

Estado de Situación del Presupuesto de Gastos 26/02/2014


R	C.Prog.	C.Org.	C.Económ.	Espec.	Inicial	Modificac.	Actual	A	D	O	P	RP	Saldo	%	%O s/Cred.
PARTIDA						Inc.Reman.	RC Pend.+ N D	A Pendiente	D Pendiente	O Pendiente	P Pendiente	Reintegros	Remanente	%D s/Cred.	% RP s/O
N 9200.	.226060.				10.000,00	0,00	10.662,35	9.720,01	9.720,01	9.695,97	10.714,07	9.687,47	9,58	0,09	90,94
REUNIONES Y CONFERENCIAS SERVICIOS GENER						662,35	932,76	0,00	24,04	-1.018,10	1.026,60	0,00	966,38	91,16	99,91
N 9200.	.226990.				100.000,00	10.153,70	110.153,70	110.153,70	110.153,70	110.153,70	110.153,70	110.153,70	0,00	0,00	100,00
CANONES SERVICIOS GENERALES						0,00	0,00	0,00	0,00	0,00	0,00	0,00	0,00	100,00	100,00
N 9200.	.227060.				150.000,00	0,00	198.265,23	195.312,63	169.024,79	146.318,90	146.311,70	137.418,06	2.402,60	1,21	73,80
TRAB. OTRAS EMPRESAS-ESTUDIOS Y TRAB. TEC						48.265,23	550,00	26.287,84	22.705,89	7,20	8.893,64	0,00	51.946,33	85,25	93,92
N 9200.	.227061.				21.140,00	11.530,00	32.950,00	32.950,00	32.950,00	22.060,00	23.875,00	22.060,00	0,00	0,00	66,95
TRAB. OTRAS EMPRESAS-EST. Y TRAB. TEC. INFO						280,00	0,00	0,00	10.890,00	-1.815,00	1.815,00	0,00	10.890,00	100,00	100,00
N 9200.	.230200.				5.000,00	-3.000,00	2.000,00	1.653,18	1.653,18	1.653,18	4.034,98	1.574,18	179,12	8,96	82,66
DIETAS PERSONAL						0,00	167,70	0,00	0,00	-2.381,80	2.460,80	0,00	346,82	82,66	95,22
N 9200.	.231200.				5.000,00	0,00	6.094,60	5.528,18	5.528,18	5.528,18	5.528,18	5.528,18	61,96	1,02	90,71
GASTOS LOCOMOCION						1.094,60	504,46	0,00	0,00	0,00	0,00	0,00	566,42	90,71	100,00
<b>Total Cap. 2 :</b>					<b>1.367.032,46</b>	<b>204.421,64</b>	<b>1.692.040,00</b>	<b>1.609.573,97</b>	<b>1.548.328,47</b>	<b>1.452.067,46</b>	<b>1.346.722,30</b>	<b>1.323.031,69</b>	<b>79.244,18</b>	<b>4,68</b>	<b>85,91</b>
						<b>120.585,90</b>	<b>3.221,85</b>	<b>61.245,50</b>	<b>96.261,01</b>	<b>105.345,16</b>	<b>23.690,61</b>	<b>0,00</b>	<b>239.972,54</b>	<b>91,51</b>	<b>91,51</b>
N 9200.	.466000.				8.000,00	0,00	8.000,00	5.751,81	5.751,81	5.751,81	10.239,91	5.751,81	2.248,19	28,10	71,90
A OTROS ENTES QUE AGRUPAN MUNICIPIOS-FELI						0,00	0,00	0,00	0,00	-4.488,10	4.488,10	0,00	2.248,19	71,90	100,00
N 9200.	.489000.				8.000,00	-8.000,00	0,00	0,00	0,00	0,00	0,00	0,00	0,00	0,00	0,00
OTRAS TRANS. FAMILIAS E INST. SERV. GEN.(AA.V						0,00	0,00	0,00	0,00	0,00	0,00	0,00	0,00	0,00	0,00
N 9200.	.489001.				20.000,00	-20.000,00	0,00	0,00	0,00	0,00	0,00	0,00	0,00	0,00	0,00
OTRAS TRANS. FAMILIAS E INST. SERV. GEN.(OTR.						0,00	0,00	0,00	0,00	0,00	0,00	0,00	0,00	0,00	0,00
N 9200.	.489002.				0,00	0,00	0,00	0,00	0,00	0,00	0,00	0,00	0,00	0,00	0,00
OTRAS TRANS. FAMILIAS E INST. SERV. GEN.TAXI						0,00	0,00	0,00	0,00	0,00	0,00	0,00	0,00	0,00	0,00
N 9200.	.489003.				0,00	0,00	0,00	0,00	0,00	0,00	0,00	0,00	0,00	0,00	0,00
SUBVENCION AUTOBUS URBANO						0,00	0,00	0,00	0,00	0,00	0,00	0,00	0,00	0,00	0,00
<b>Total Cap. 4 :</b>					<b>36.000,00</b>	<b>-28.000,00</b>	<b>8.000,00</b>	<b>5.751,81</b>	<b>5.751,81</b>	<b>5.751,81</b>	<b>10.239,91</b>	<b>5.751,81</b>	<b>2.248,19</b>	<b>28,10</b>	<b>71,90</b>
						<b>0,00</b>	<b>0,00</b>	<b>0,00</b>	<b>0,00</b>	<b>-4.488,10</b>	<b>4.488,10</b>	<b>0,00</b>	<b>2.248,19</b>	<b>71,90</b>	<b>100,00</b>
N 9200.	.619001.				10,00	0,00	10,00	0,00	0,00	0,00	0,00	0,00	10,00	100,00	0,00
REALIZACION INVERSIONES FEIL						0,00	0,00	0,00	0,00	0,00	0,00	0,00	10,00	0,00	0,00
N 9200.	.625000.				5.000,00	0,00	5.000,00	3.647,57	3.647,57	3.647,57	1.816,66	1.816,66	1.240,43	24,81	72,95
MOBILIARIO SERVICIOS GENERALES						0,00	112,00	0,00	0,00	1.830,91	0,00	0,00	1.352,43	72,95	49,91



# AJUNTAMENT DE SANT ANTONI DE PORTMANY - 2013

Estado de Situación del Presupuesto de Gastos 26/02/2014

R C.Prog. C.Org. C.Económ. Espec.	Inicial	Modificac.	Actual	A	D	O	P	RP	Saldo	%	%O s/Cred.
PARTIDA		Inc.Reman.	RC Pend.+ N D	A Pendiente	D Pendiente	O Pendiente	P Pendiente	Reintegros	Remanente	%D s/Cred.	% RP s/O
N 9200. .626000.	152.632,60	0,00	268.712,84	266.008,37	189.728,37	76.675,36	101.605,48	76.675,36	1.242,79	0,46	28,53
ADQUISICION MATERIAL INFORMATICA		116.080,24	1.461,68	76.280,00	113.053,01	-24.930,12	24.930,12	0,00	192.037,48	70,61	100,00
N 9200. .690000.	10,00	0,00	10,00	0,00	0,00	0,00	0,00	0,00	10,00	100,00	0,00
COMPRA TERRENOS RUSTICOS		0,00	0,00	0,00	0,00	0,00	0,00	0,00	10,00	0,00	0,00
<b>Total Cap. 6 :</b>	<b>157.652,60</b>	<b>0,00</b>	<b>273.732,84</b>	<b>269.655,94</b>	<b>193.375,94</b>	<b>80.322,93</b>	<b>103.422,14</b>	<b>78.492,02</b>	<b>2.503,22</b>	<b>0,91</b>	<b>29,34</b>
		<b>116.080,24</b>	<b>1.573,68</b>	<b>76.280,00</b>	<b>113.053,01</b>	<b>-23.099,21</b>	<b>24.930,12</b>	<b>0,00</b>	<b>193.409,91</b>	<b>70,64</b>	<b>97,72</b>
N 9200. .830000.	10,00	0,00	10,00	0,00	0,00	0,00	0,00	0,00	10,00	100,00	0,00
CONCESION DE PRESTAMOS A CP - ANTICIPOS FU		0,00	0,00	0,00	0,00	0,00	0,00	0,00	10,00	0,00	0,00
<b>Total Cap. 8 :</b>	<b>10,00</b>	<b>0,00</b>	<b>10,00</b>	<b>0,00</b>	<b>0,00</b>	<b>0,00</b>	<b>0,00</b>	<b>0,00</b>	<b>10,00</b>	<b>100,00</b>	<b>0,00</b>
		<b>0,00</b>	<b>0,00</b>	<b>0,00</b>	<b>0,00</b>	<b>0,00</b>	<b>0,00</b>	<b>0,00</b>	<b>10,00</b>	<b>0,00</b>	<b>0,00</b>
<b>Total Programa 920 :</b>	<b>3.019.277,31</b>	<b>120.253,87</b>	<b>3.395.477,20</b>	<b>3.213.579,84</b>	<b>3.076.054,34</b>	<b>2.856.577,40</b>	<b>2.923.708,73</b>	<b>2.699.539,02</b>	<b>177.101,83</b>	<b>5,22</b>	<b>84,94</b>
		<b>255.946,02</b>	<b>4.795,53</b>	<b>137.525,50</b>	<b>219.476,94</b>	<b>-67.131,33</b>	<b>224.169,71</b>	<b>0,00</b>	<b>538.899,80</b>	<b>90,59</b>	<b>94,77</b>
N 9240. .226991.	45.000,00	21.350,66	81.547,96	81.547,96	73.457,07	63.457,07	46.355,15	44.476,71	0,00	0,00	77,00
FESTEJOS POPULARES PARTICIPACION CIUDADAN		15.197,30	0,00	8.090,89	10.000,00	17.101,92	1.878,44	0,00	18.090,89	90,08	70,00
<b>Total Cap. 2 :</b>	<b>45.000,00</b>	<b>21.350,66</b>	<b>81.547,96</b>	<b>81.547,96</b>	<b>73.457,07</b>	<b>63.457,07</b>	<b>46.355,15</b>	<b>44.476,71</b>	<b>0,00</b>	<b>0,00</b>	<b>77,00</b>
		<b>15.197,30</b>	<b>0,00</b>	<b>8.090,89</b>	<b>10.000,00</b>	<b>17.101,92</b>	<b>1.878,44</b>	<b>0,00</b>	<b>18.090,89</b>	<b>90,08</b>	<b>70,00</b>
<b>Total Programa 924 :</b>	<b>45.000,00</b>	<b>21.350,66</b>	<b>81.547,96</b>	<b>81.547,96</b>	<b>73.457,07</b>	<b>63.457,07</b>	<b>46.355,15</b>	<b>44.476,71</b>	<b>0,00</b>	<b>0,00</b>	<b>77,00</b>
		<b>15.197,30</b>	<b>0,00</b>	<b>8.090,89</b>	<b>10.000,00</b>	<b>17.101,92</b>	<b>1.878,44</b>	<b>0,00</b>	<b>18.090,89</b>	<b>90,08</b>	<b>70,00</b>
<b>Total Programa 92 :</b>	<b>3.064.277,31</b>	<b>141.604,53</b>	<b>3.477.025,16</b>	<b>3.295.127,80</b>	<b>3.149.511,41</b>	<b>2.920.034,47</b>	<b>2.970.063,88</b>	<b>2.744.015,73</b>	<b>177.101,83</b>	<b>5,09</b>	<b>83,93</b>
		<b>271.143,32</b>	<b>4.795,53</b>	<b>145.616,39</b>	<b>229.476,94</b>	<b>-50.029,41</b>	<b>226.048,15</b>	<b>0,00</b>	<b>556.990,69</b>	<b>90,58</b>	<b>93,77</b>
N 9310. .120000.	42.773,68	776,66	43.550,34	43.550,34	43.550,34	43.550,34	43.550,34	43.550,34	0,00	0,00	100,00
RETRIBUCIONES BASICAS ADMON FINANCIERA-G		0,00	0,00	0,00	0,00	0,00	0,00	0,00	0,00	100,00	100,00
N 9310. .120010.	32.208,88	-20.000,00	12.208,88	11.159,06	11.159,06	11.159,06	14.039,14	11.159,06	1.049,82	8,60	91,40
RETRIBUCIONES BASICAS ADMON FINANCIERA-G		0,00	0,00	0,00	0,00	-2.880,08	2.880,08	0,00	1.049,82	91,40	100,00
N 9310. .120030.	64.723,62	-21.000,00	43.723,62	42.006,41	42.006,41	42.006,41	48.199,95	42.006,41	1.717,21	3,93	96,07
RETRIBUCIONES BASICAS ADMON FINANCIERA-G		0,00	0,00	0,00	0,00	-6.193,54	6.193,54	0,00	1.717,21	96,07	100,00
N 9310. .120040.	40.545,72	-10.000,00	30.545,72	30.363,98	30.363,98	30.363,98	30.363,98	30.363,98	181,74	0,59	99,41
RETRIBUCIONES BASICAS ADMON FINANCIERA-G		0,00	0,00	0,00	0,00	0,00	0,00	0,00	181,74	99,41	100,00





# AJUNTAMENT DE SANT ANTONI DE PORTMANY - 2013

Estado de Situación del Presupuesto de Gastos 26/02/2014

R C.Prog. C.Org. C.Económ. Espec.	Inicial	Modificac.	Actual	A	D	O	P	RP	Saldo	%	%O s/Cred.
PARTIDA		Inc.Reman.	RC Pend.+ N D	A Pendiente	D Pendiente	O Pendiente	P Pendiente	Reintegros	Remanente	%D s/Cred.	% RP s/O
N 9310. .120060.	20.713,08	-6.000,00	14.713,08	14.252,93	14.252,93	14.252,93	14.252,93	14.252,93	460,15	3,13	96,87
TRIENIOS ADMON FINANCIERA		0,00	0,00	0,00	0,00	0,00	0,00	0,00	460,15	96,87	100,00
N 9310. .121000.	91.025,64	-25.000,00	66.025,64	63.012,13	63.012,13	63.012,13	64.299,52	63.012,13	3.013,51	4,56	95,44
COMPLEMENTO DESTINO ADMON FINANCIERA		0,00	0,00	0,00	0,00	-1.287,39	1.287,39	0,00	3.013,51	95,44	100,00
N 9310. .121010.	144.358,80	-30.000,00	114.358,80	110.765,38	110.765,38	110.765,38	110.765,38	110.765,38	3.593,42	3,14	96,86
COMPLEMENTO ESPECIFICO ADMON FINANCIERA		0,00	0,00	0,00	0,00	0,00	0,00	0,00	3.593,42	96,86	100,00
N 9310. .121030.	26.686,32	37.797,27	64.483,59	42.951,11	42.951,11	42.951,11	65.745,31	42.951,11	21.532,48	33,39	66,61
OTROS COMPLEMENTOS ADMON FINANCIERA		0,00	0,00	0,00	0,00	-22.794,20	22.794,20	0,00	21.532,48	66,61	100,00
N 9310. .160000.	148.822,86	-58.000,00	90.822,86	89.872,30	89.872,30	89.872,30	82.946,60	82.946,60	950,56	1,05	98,95
SEGURIDAD SOCIAL ADMON FINANCIERA		0,00	0,00	0,00	0,00	6.925,70	0,00	0,00	950,56	98,95	92,29
<b>Total Cap. 1 :</b>	<b>611.858,60</b>	<b>-131.426,07</b>	<b>480.432,53</b>	<b>447.933,64</b>	<b>447.933,64</b>	<b>447.933,64</b>	<b>474.163,15</b>	<b>441.007,94</b>	<b>32.498,89</b>	<b>6,76</b>	<b>93,24</b>
		<b>0,00</b>	<b>0,00</b>	<b>0,00</b>	<b>0,00</b>	<b>-26.229,51</b>	<b>33.155,21</b>	<b>0,00</b>	<b>32.498,89</b>	<b>93,24</b>	<b>98,95</b>
N 9310. .227060.	40.000,00	37.410,70	78.348,47	78.348,47	78.348,47	78.348,47	77.422,58	77.422,58	0,00	0,00	100,00
TRAB. OT. EMPRE.-ESTUDIOS Y TRAB. TEC. ADMO		937,77	0,00	0,00	0,00	925,89	0,00	0,00	0,00	100,00	98,95
<b>Total Cap. 2 :</b>	<b>40.000,00</b>	<b>37.410,70</b>	<b>78.348,47</b>	<b>78.348,47</b>	<b>78.348,47</b>	<b>78.348,47</b>	<b>77.422,58</b>	<b>77.422,58</b>	<b>0,00</b>	<b>0,00</b>	<b>100,00</b>
		<b>937,77</b>	<b>0,00</b>	<b>0,00</b>	<b>0,00</b>	<b>925,89</b>	<b>0,00</b>	<b>0,00</b>	<b>0,00</b>	<b>100,00</b>	<b>98,95</b>
<b>Total Programa 931 :</b>	<b>651.858,60</b>	<b>-94.015,37</b>	<b>558.781,00</b>	<b>526.282,11</b>	<b>526.282,11</b>	<b>526.282,11</b>	<b>551.585,73</b>	<b>518.430,52</b>	<b>32.498,89</b>	<b>5,82</b>	<b>94,18</b>
		<b>937,77</b>	<b>0,00</b>	<b>0,00</b>	<b>0,00</b>	<b>-25.303,62</b>	<b>33.155,21</b>	<b>0,00</b>	<b>32.498,89</b>	<b>94,18</b>	<b>98,95</b>
<b>Total Programa 93 :</b>	<b>651.858,60</b>	<b>-94.015,37</b>	<b>558.781,00</b>	<b>526.282,11</b>	<b>526.282,11</b>	<b>526.282,11</b>	<b>551.585,73</b>	<b>518.430,52</b>	<b>32.498,89</b>	<b>5,82</b>	<b>94,18</b>
		<b>937,77</b>	<b>0,00</b>	<b>0,00</b>	<b>0,00</b>	<b>-25.303,62</b>	<b>33.155,21</b>	<b>0,00</b>	<b>32.498,89</b>	<b>94,18</b>	<b>98,95</b>
N 9430. .461000.	38.253,60	0,00	109.384,09	107.473,18	107.473,18	71.040,49	71.040,49	71.040,49	1.910,91	1,75	64,87
TRANS. ENTIDADES LOCALES - PARQUE BOMBER		71.130,49	0,00	0,00	36.432,69	0,00	0,00	0,00	38.343,60	98,25	100,00
N 9430. .463000.	74.512,43	0,00	74.512,43	55.766,33	55.766,33	55.766,33	18.510,10	18.510,10	18.746,10	25,16	74,84
TRANS. ENTIDADES LOCALES - MANC. MATADER		0,00	0,00	0,00	0,00	37.256,23	0,00	0,00	18.746,10	74,84	33,33
N 9430. .463001.	56.046,67	0,00	56.046,67	47.796,07	47.796,07	47.796,07	23.898,02	23.898,02	8.250,60	14,72	85,28
ENTIDADES LOCALES - MANC. MATADERO - DEIX		0,00	0,00	0,00	0,00	23.898,05	0,00	0,00	8.250,60	85,28	50,00
N 9430. .467000.	22.299,00	147,00	44.298,00	44.298,00	44.298,00	44.298,00	44.298,00	44.298,00	0,00	0,00	100,00
TRANS. ENTIDADES LOCALES - CONS. EMPRENEN		21.852,00	0,00	0,00	0,00	0,00	0,00	0,00	0,00	100,00	100,00

# AJUNTAMENT DE SANT ANTONI DE PORTMANY - 2013

Estado de Situación del Presupuesto de Gastos 26/02/2014


R C.Prog. C.Org. C.Económ. Espec.	Inicial	Modificac.	Actual	A	D	O	P	RP	Saldo	%	%O s/Cred.
PARTIDA		Inc.Reman.	RC Pend.+ N D	A Pendiente	D Pendiente	O Pendiente	P Pendiente	Reintegros	Remanente	%D s/Cred.	% RP s/O
<b>Total Cap. 4 :</b>	<b>191.111,70</b>	<b>147,00</b>	<b>284.241,19</b>	<b>255.333,58</b>	<b>255.333,58</b>	<b>218.900,89</b>	<b>157.746,61</b>	<b>157.746,61</b>	<b>28.907,61</b>	<b>10,17</b>	<b>77,01</b>
		<b>92.982,49</b>	<b>0,00</b>	<b>0,00</b>	<b>36.432,69</b>	<b>61.154,28</b>	<b>0,00</b>	<b>0,00</b>	<b>65.340,30</b>	<b>89,83</b>	<b>72,06</b>
<b>Total Programa 943 :</b>	<b>191.111,70</b>	<b>147,00</b>	<b>284.241,19</b>	<b>255.333,58</b>	<b>255.333,58</b>	<b>218.900,89</b>	<b>157.746,61</b>	<b>157.746,61</b>	<b>28.907,61</b>	<b>10,17</b>	<b>77,01</b>
		<b>92.982,49</b>	<b>0,00</b>	<b>0,00</b>	<b>36.432,69</b>	<b>61.154,28</b>	<b>0,00</b>	<b>0,00</b>	<b>65.340,30</b>	<b>89,83</b>	<b>72,06</b>
<b>Total Programa 94 :</b>	<b>191.111,70</b>	<b>147,00</b>	<b>284.241,19</b>	<b>255.333,58</b>	<b>255.333,58</b>	<b>218.900,89</b>	<b>157.746,61</b>	<b>157.746,61</b>	<b>28.907,61</b>	<b>10,17</b>	<b>77,01</b>
		<b>92.982,49</b>	<b>0,00</b>	<b>0,00</b>	<b>36.432,69</b>	<b>61.154,28</b>	<b>0,00</b>	<b>0,00</b>	<b>65.340,30</b>	<b>89,83</b>	<b>72,06</b>
<b>Total Programa 9 :</b>	<b>4.542.181,83</b>	<b>56.363,32</b>	<b>4.967.186,72</b>	<b>4.713.348,57</b>	<b>4.566.562,15</b>	<b>4.300.652,52</b>	<b>4.390.087,27</b>	<b>4.015.613,57</b>	<b>245.256,28</b>	<b>4,94</b>	<b>86,58</b>
		<b>368.641,57</b>	<b>8.581,87</b>	<b>146.786,42</b>	<b>265.909,63</b>	<b>-89.434,75</b>	<b>374.473,70</b>	<b>0,00</b>	<b>666.534,20</b>	<b>91,93</b>	<b>93,37</b>
<b>Total Remanente N :</b>	<b>22.700.000,00</b>	<b>91.216,47</b>	<b>24.954.638,97</b>	<b>23.769.541,46</b>	<b>23.022.390,34</b>	<b>21.716.268,36</b>	<b>22.595.875,70</b>	<b>19.722.868,51</b>	<b>1.130.195,62</b>	<b>4,53</b>	<b>87,00</b>
		<b>2.163.422,50</b>	<b>54.901,89</b>	<b>747.151,12</b>	<b>1.306.121,98</b>	<b>-879.607,34</b>	<b>2.873.007,19</b>	<b>0,00</b>	<b>3.238.370,61</b>	<b>92,26</b>	<b>90,00</b>
S 1510. .600001.	0,00	0,00	15.906,97	15.906,97	0,00	0,00	0,00	0,00	0,00	0,00	0,00
TERRENOS ESTACION AUTOBUSES			15.906,97	15.906,97	0,00	0,00	0,00	0,00	15.906,97	0,00	0,00
S 1510. .600002.	0,00	0,00	6.135,26	6.135,26	0,00	0,00	0,00	0,00	0,00	0,00	0,00
TERRENOS C/ LONDRES Y CAMI GENERAL			6.135,26	6.135,26	0,00	0,00	0,00	0,00	6.135,26	0,00	0,00
S 1510. .600003.	0,00	778,56	116.860,99	116.860,99	116.860,99	116.860,99	116.860,99	116.860,99	0,00	0,00	100,00
COMPRA TERRENYS CAN COIX		116.082,43	0,00	0,00	0,00	0,00	0,00	0,00	0,00	100,00	100,00
S 1510. .609000.	0,00	0,00	77.570,81	73.492,38	8.900,00	0,00	0,00	0,00	0,00	0,00	0,00
ACONDICIONAMIENTO ESCUELA DE MUSICA			77.570,81	64.592,38	8.900,00	0,00	0,00	0,00	77.570,81	11,47	0,00
S 1510. .619003.	0,00	0,00	6.367,78	6.367,78	0,00	0,00	0,00	0,00	0,00	0,00	0,00
PARC INFANTIL C/CERVANTES			6.367,78	6.367,78	0,00	0,00	0,00	0,00	6.367,78	0,00	0,00
S 1510. .619005.	0,00	0,00	960.600,98	960.600,98	0,00	0,00	0,00	0,00	0,00	0,00	0,00
OBRES CONVENI CONS. MOBILITAT			960.600,98	960.600,98	0,00	0,00	0,00	0,00	960.600,98	0,00	0,00
<b>Total Cap. 6 :</b>	<b>0,00</b>	<b>778,56</b>	<b>1.183.442,79</b>	<b>1.179.364,36</b>	<b>125.760,99</b>	<b>116.860,99</b>	<b>116.860,99</b>	<b>116.860,99</b>	<b>0,00</b>	<b>0,00</b>	<b>9,94</b>
		<b>1.182.664,23</b>	<b>4.078,43</b>	<b>1.053.603,37</b>	<b>8.900,00</b>	<b>0,00</b>	<b>0,00</b>	<b>0,00</b>	<b>1.066.581,80</b>	<b>10,63</b>	<b>100,00</b>
<b>Total Programa 151 :</b>	<b>0,00</b>	<b>778,56</b>	<b>1.183.442,79</b>	<b>1.179.364,36</b>	<b>125.760,99</b>	<b>116.860,99</b>	<b>116.860,99</b>	<b>116.860,99</b>	<b>0,00</b>	<b>0,00</b>	<b>9,94</b>
		<b>1.182.664,23</b>	<b>4.078,43</b>	<b>1.053.603,37</b>	<b>8.900,00</b>	<b>0,00</b>	<b>0,00</b>	<b>0,00</b>	<b>1.066.581,80</b>	<b>10,63</b>	<b>100,00</b>
S 1550. .609000.	0,00	0,00	70.000,00	69.999,99	57.074,19	57.074,19	57.074,19	57.074,19	0,01	0,00	81,53
URBANIZACION SES PAISSES			70.000,00	0,00	12.925,80	0,00	0,00	0,00	12.925,81	81,53	100,00



# AJUNTAMENT DE SANT ANTONI DE PORTMANY - 2013

Estado de Situación del Presupuesto de Gastos 26/02/2014

R	C.Prog.	C.Org.	C.Económ.	Espec.	Inicial	Modificac.	Actual	A	D	O	P	RP	Saldo	%	%O s/Cred.
PARTIDA						Inc.Reman.	RC Pend.+ N D	A Pendiente	D Pendiente	O Pendiente	P Pendiente	Reintegros	Remanente	%D s/Cred.	% RP s/O
S	1550.	.609001.			0,00	0,00	28.559,00	28.559,00	0,00	0,00	0,00	0,00	0,00	0,00	0,00
JUNTA COMPENSACION URB. SES PAISSES						28.559,00	0,00	28.559,00	0,00	0,00	0,00	0,00	28.559,00	0,00	0,00
S	1550.	.609002.			0,00	0,00	36.191,73	36.191,73	0,00	0,00	0,00	0,00	0,00	0,00	0,00
DEMOLICION DEPURADORA						36.191,73	0,00	36.191,73	0,00	0,00	0,00	0,00	36.191,73	0,00	0,00
S	1550.	.619002.			0,00	0,00	262.374,55	262.374,55	0,00	0,00	0,00	0,00	0,00	0,00	0,00
PIOS 2006 C/JUAN S. BACH						262.374,55	0,00	262.374,55	0,00	0,00	0,00	0,00	262.374,55	0,00	0,00
S	1550.	.619003.			0,00	0,00	48.610,61	48.610,61	44.344,90	0,00	0,00	0,00	0,00	0,00	0,00
ACONDICIONAMIENTO MENENDEZ PIDAL						48.610,61	0,00	4.265,71	44.344,90	0,00	0,00	0,00	48.610,61	91,22	0,00
S	1550.	.619004.			0,00	0,00	15.101,19	15.101,19	0,00	0,00	0,00	0,00	0,00	0,00	0,00
ACONDICIONAMIENTO CTRA CALA GRACIO						15.101,19	0,00	15.101,19	0,00	0,00	0,00	0,00	15.101,19	0,00	0,00
S	1550.	.619007.			0,00	0,00	856.479,59	856.479,59	856.479,59	0,00	0,00	0,00	0,00	0,00	0,00
CALLE AMETLLERS I						856.479,59	0,00	0,00	856.479,59	0,00	0,00	0,00	856.479,59	100,00	0,00
S	1550.	.619009.			0,00	0,00	106.750,13	106.750,13	105.182,88	65.763,96	65.763,96	65.763,96	0,00	0,00	61,22
ELECTRIF. SA SERRA						106.750,13	0,00	1.567,25	39.418,92	0,00	0,00	0,00	40.986,17	98,53	100,00
<b>Total Cap. 6 :</b>					<b>0,00</b>	<b>0,00</b>	<b>1.424.066,80</b>	<b>1.424.066,79</b>	<b>1.063.081,56</b>	<b>122.838,15</b>	<b>122.838,15</b>	<b>122.838,15</b>	<b>0,01</b>	<b>0,00</b>	<b>8,11</b>
						<b>1.424.066,80</b>	<b>0,00</b>	<b>360.985,23</b>	<b>940.243,41</b>	<b>0,00</b>	<b>0,00</b>	<b>0,00</b>	<b>1.301.228,65</b>	<b>74,65</b>	<b>100,00</b>
<b>Total Programa 155 :</b>					<b>0,00</b>	<b>0,00</b>	<b>1.424.066,80</b>	<b>1.424.066,79</b>	<b>1.063.081,56</b>	<b>122.838,15</b>	<b>122.838,15</b>	<b>122.838,15</b>	<b>0,01</b>	<b>0,00</b>	<b>8,11</b>
						<b>1.424.066,80</b>	<b>0,00</b>	<b>360.985,23</b>	<b>940.243,41</b>	<b>0,00</b>	<b>0,00</b>	<b>0,00</b>	<b>1.301.228,65</b>	<b>74,65</b>	<b>100,00</b>
<b>Total Programa 15 :</b>					<b>0,00</b>	<b>778,56</b>	<b>2.607.509,59</b>	<b>2.603.431,15</b>	<b>1.188.842,55</b>	<b>239.699,14</b>	<b>239.699,14</b>	<b>239.699,14</b>	<b>0,01</b>	<b>0,00</b>	<b>5,99</b>
						<b>2.606.731,03</b>	<b>4.078,43</b>	<b>1.414.588,60</b>	<b>949.143,41</b>	<b>0,00</b>	<b>0,00</b>	<b>0,00</b>	<b>2.367.810,45</b>	<b>45,59</b>	<b>100,00</b>
S	1710.	.609000.			0,00	0,00	112.580,48	112.580,48	57.979,79	28.569,53	28.569,53	28.569,53	0,00	0,00	25,32
OBRAS PLAN DE EXCELENCIA TURISTICA						112.580,48	0,00	54.600,69	29.410,26	0,00	0,00	0,00	84.010,95	51,50	100,00
S	1710.	.619001.			0,00	0,00	1.545,96	1.545,96	832,21	0,00	0,00	0,00	0,00	0,00	0,00
JARDIN BOTANICO PUNTA DES MOLI						1.545,96	0,00	713,75	832,21	0,00	0,00	0,00	1.545,96	53,83	0,00
S	1710.	.619002.			0,00	0,00	25.355,65	25.355,65	24.742,83	12.069,75	12.069,75	12.069,75	0,00	0,00	47,17
PASEO MARITIMO PLAYA POUET						25.355,65	0,00	612,82	12.673,08	0,00	0,00	0,00	13.285,90	97,58	100,00
<b>Total Cap. 6 :</b>					<b>0,00</b>	<b>0,00</b>	<b>139.482,09</b>	<b>139.482,09</b>	<b>83.554,83</b>	<b>40.639,28</b>	<b>40.639,28</b>	<b>40.639,28</b>	<b>0,00</b>	<b>0,00</b>	<b>25,54</b>
						<b>139.482,09</b>	<b>0,00</b>	<b>55.927,26</b>	<b>42.915,55</b>	<b>0,00</b>	<b>0,00</b>	<b>0,00</b>	<b>98.842,81</b>	<b>59,90</b>	<b>100,00</b>



# AJUNTAMENT DE SANT ANTONI DE PORTMANY - 2013

Estado de Situación del Presupuesto de Gastos 26/02/2014

R C.Prog. C.Org. C.Económ. Espec.	Inicial	Modificac.	Actual	A	D	O	P	RP	Saldo	%	%O s/Cred.
PARTIDA		Inc.Reman.	RC Pend.+ N D	A Pendiente	D Pendiente	O Pendiente	P Pendiente	Reintegros	Remanente	%D s/Cred.	% RP s/O
<b>Total Programa 171 :</b>	<b>0,00</b>	<b>0,00</b>	<b>139.482,09</b>	<b>139.482,09</b>	<b>83.554,83</b>	<b>40.639,28</b>	<b>40.639,28</b>	<b>40.639,28</b>	<b>0,00</b>	<b>0,00</b>	<b>29,14</b>
		<b>139.482,09</b>	<b>0,00</b>	<b>55.927,26</b>	<b>42.915,55</b>	<b>0,00</b>	<b>0,00</b>	<b>0,00</b>	<b>98.842,81</b>	<b>59,90</b>	<b>100,00</b>
<b>Total Programa 17 :</b>	<b>0,00</b>	<b>0,00</b>	<b>139.482,09</b>	<b>139.482,09</b>	<b>83.554,83</b>	<b>40.639,28</b>	<b>40.639,28</b>	<b>40.639,28</b>	<b>0,00</b>	<b>0,00</b>	<b>29,14</b>
		<b>139.482,09</b>	<b>0,00</b>	<b>55.927,26</b>	<b>42.915,55</b>	<b>0,00</b>	<b>0,00</b>	<b>0,00</b>	<b>98.842,81</b>	<b>59,90</b>	<b>100,00</b>
<b>Total Programa 1 :</b>	<b>0,00</b>	<b>778,56</b>	<b>2.746.991,68</b>	<b>2.742.913,24</b>	<b>1.272.397,38</b>	<b>280.338,42</b>	<b>280.338,42</b>	<b>280.338,42</b>	<b>0,01</b>	<b>0,00</b>	<b>10,21</b>
		<b>2.746.213,12</b>	<b>4.078,43</b>	<b>1.470.515,86</b>	<b>992.058,96</b>	<b>0,00</b>	<b>0,00</b>	<b>0,00</b>	<b>2.466.653,26</b>	<b>46,32</b>	<b>100,00</b>
S 3210. .619000. AMPLIACION CP CAN COIX	0,00	0,00	46.374,42	0,00	0,00	0,00	0,00	0,00	46.374,42	100,00	0,00
		46.374,42	0,00	0,00	0,00	0,00	0,00	0,00	46.374,42	0,00	0,00
S 3210. .619001. CONSTRUCCION NUEVO CP SANT ANTONI	0,00	0,00	1.008.308,76	45.963,95	45.963,95	45.963,95	91.927,90	45.963,95	962.344,81	95,44	4,56
		1.008.308,76	0,00	0,00	0,00	-45.963,95	45.963,95	0,00	962.344,81	4,56	100,00
<b>Total Cap. 6 :</b>	<b>0,00</b>	<b>0,00</b>	<b>1.054.683,18</b>	<b>45.963,95</b>	<b>45.963,95</b>	<b>45.963,95</b>	<b>91.927,90</b>	<b>45.963,95</b>	<b>1.008.719,23</b>	<b>95,64</b>	<b>4,36</b>
		<b>1.054.683,18</b>	<b>0,00</b>	<b>0,00</b>	<b>0,00</b>	<b>-45.963,95</b>	<b>45.963,95</b>	<b>0,00</b>	<b>1.008.719,23</b>	<b>4,36</b>	<b>100,00</b>
<b>Total Programa 321 :</b>	<b>0,00</b>	<b>0,00</b>	<b>1.054.683,18</b>	<b>45.963,95</b>	<b>45.963,95</b>	<b>45.963,95</b>	<b>91.927,90</b>	<b>45.963,95</b>	<b>1.008.719,23</b>	<b>95,64</b>	<b>4,36</b>
		<b>1.054.683,18</b>	<b>0,00</b>	<b>0,00</b>	<b>0,00</b>	<b>-45.963,95</b>	<b>45.963,95</b>	<b>0,00</b>	<b>1.008.719,23</b>	<b>4,36</b>	<b>100,00</b>
S 3220. .780000. TRANSF CAP CASAL JOVE	0,00	0,00	218.269,00	218.269,00	218.269,00	218.269,00	218.269,00	218.269,00	0,00	0,00	100,00
		218.269,00	0,00	0,00	0,00	0,00	0,00	0,00	0,00	100,00	100,00
<b>Total Cap. 7 :</b>	<b>0,00</b>	<b>0,00</b>	<b>218.269,00</b>	<b>218.269,00</b>	<b>218.269,00</b>	<b>218.269,00</b>	<b>218.269,00</b>	<b>218.269,00</b>	<b>0,00</b>	<b>0,00</b>	<b>100,00</b>
		<b>218.269,00</b>	<b>0,00</b>	<b>0,00</b>	<b>0,00</b>	<b>0,00</b>	<b>0,00</b>	<b>0,00</b>	<b>0,00</b>	<b>100,00</b>	<b>100,00</b>
<b>Total Programa 322 :</b>	<b>0,00</b>	<b>0,00</b>	<b>218.269,00</b>	<b>218.269,00</b>	<b>218.269,00</b>	<b>218.269,00</b>	<b>218.269,00</b>	<b>218.269,00</b>	<b>0,00</b>	<b>0,00</b>	<b>100,00</b>
		<b>218.269,00</b>	<b>0,00</b>	<b>0,00</b>	<b>0,00</b>	<b>0,00</b>	<b>0,00</b>	<b>0,00</b>	<b>0,00</b>	<b>100,00</b>	<b>100,00</b>
<b>Total Programa 32 :</b>	<b>0,00</b>	<b>0,00</b>	<b>1.272.952,18</b>	<b>264.232,95</b>	<b>264.232,95</b>	<b>264.232,95</b>	<b>310.196,90</b>	<b>264.232,95</b>	<b>1.008.719,23</b>	<b>79,24</b>	<b>20,76</b>
		<b>1.272.952,18</b>	<b>0,00</b>	<b>0,00</b>	<b>0,00</b>	<b>-45.963,95</b>	<b>45.963,95</b>	<b>0,00</b>	<b>1.008.719,23</b>	<b>20,76</b>	<b>100,00</b>
S 3300. .780000. CASAL JOVE SOLAR COOPERATIVA	0,00	0,00	83.479,87	83.479,87	83.479,87	83.479,87	83.479,87	83.479,87	0,00	0,00	100,00
		83.479,87	0,00	0,00	0,00	0,00	0,00	0,00	0,00	100,00	100,00
<b>Total Cap. 7 :</b>	<b>0,00</b>	<b>0,00</b>	<b>83.479,87</b>	<b>83.479,87</b>	<b>83.479,87</b>	<b>83.479,87</b>	<b>83.479,87</b>	<b>83.479,87</b>	<b>0,00</b>	<b>0,00</b>	<b>100,00</b>
		<b>83.479,87</b>	<b>0,00</b>	<b>0,00</b>	<b>0,00</b>	<b>0,00</b>	<b>0,00</b>	<b>0,00</b>	<b>0,00</b>	<b>100,00</b>	<b>100,00</b>



# AJUNTAMENT DE SANT ANTONI DE PORTMANY - 2013

Estado de Situación del Presupuesto de Gastos 26/02/2014

R C.Prog. C.Org. C.Económ. Espec.	Inicial	Modificac.	Actual	A	D	O	P	RP	Saldo	%	%O s/Cred.
PARTIDA		Inc.Reman.	RC Pend.+ N D	A Pendiente	D Pendiente	O Pendiente	P Pendiente	Reintegros	Remanente	%D s/Cred.	% RP s/O
<b>Total Programa 330 :</b>	<b>0,00</b>	<b>0,00</b>	<b>83.479,87</b>	<b>83.479,87</b>	<b>83.479,87</b>	<b>83.479,87</b>	<b>83.479,87</b>	<b>83.479,87</b>	<b>0,00</b>	<b>0,00</b>	<b>100,00</b>
		83.479,87	0,00	0,00	0,00	0,00	0,00	0,00	0,00	100,00	100,00
<b>Total Programa 33 :</b>	<b>0,00</b>	<b>0,00</b>	<b>83.479,87</b>	<b>83.479,87</b>	<b>83.479,87</b>	<b>83.479,87</b>	<b>83.479,87</b>	<b>83.479,87</b>	<b>0,00</b>	<b>0,00</b>	<b>100,00</b>
		83.479,87	0,00	0,00	0,00	0,00	0,00	0,00	0,00	100,00	100,00
<b>Total Programa 3 :</b>	<b>0,00</b>	<b>0,00</b>	<b>1.356.432,05</b>	<b>347.712,82</b>	<b>347.712,82</b>	<b>347.712,82</b>	<b>393.676,77</b>	<b>347.712,82</b>	<b>1.008.719,23</b>	<b>74,37</b>	<b>25,63</b>
		1.356.432,05	0,00	0,00	0,00	-45.963,95	45.963,95	0,00	1.008.719,23	25,63	100,00
S 4320. .221040. SUMINISTRO VESTUARIO TURISMO	0,00	0,00	66,26	0,00	0,00	0,00	0,00	0,00	66,26	100,00	0,00
		66,26	0,00	0,00	0,00	0,00	0,00	0,00	66,26	0,00	0,00
S 4320. .222000. COMUNICACIONES TELEFONICAS TURISMO	0,00	0,00	690,00	0,00	0,00	0,00	0,00	0,00	690,00	100,00	0,00
		690,00	0,00	0,00	0,00	0,00	0,00	0,00	690,00	0,00	0,00
<b>Total Cap. 2 :</b>	<b>0,00</b>	<b>0,00</b>	<b>756,26</b>	<b>0,00</b>	<b>0,00</b>	<b>0,00</b>	<b>0,00</b>	<b>0,00</b>	<b>756,26</b>	<b>100,00</b>	<b>0,00</b>
		756,26	0,00	0,00	0,00	0,00	0,00	0,00	756,26	0,00	0,00
<b>Total Programa 432 :</b>	<b>0,00</b>	<b>0,00</b>	<b>756,26</b>	<b>0,00</b>	<b>0,00</b>	<b>0,00</b>	<b>0,00</b>	<b>0,00</b>	<b>756,26</b>	<b>100,00</b>	<b>0,00</b>
		756,26	0,00	0,00	0,00	0,00	0,00	0,00	756,26	0,00	0,00
<b>Total Programa 43 :</b>	<b>0,00</b>	<b>0,00</b>	<b>756,26</b>	<b>0,00</b>	<b>0,00</b>	<b>0,00</b>	<b>0,00</b>	<b>0,00</b>	<b>756,26</b>	<b>100,00</b>	<b>0,00</b>
		756,26	0,00	0,00	0,00	0,00	0,00	0,00	756,26	0,00	0,00
<b>Total Programa 4 :</b>	<b>0,00</b>	<b>0,00</b>	<b>756,26</b>	<b>0,00</b>	<b>0,00</b>	<b>0,00</b>	<b>0,00</b>	<b>0,00</b>	<b>756,26</b>	<b>100,00</b>	<b>0,00</b>
		756,26	0,00	0,00	0,00	0,00	0,00	0,00	756,26	0,00	0,00
S 9200. .619002. CARRERS CENTRE	0,00	0,00	198.591,57	198.591,57	174.040,71	0,00	0,00	0,00	0,00	0,00	0,00
		198.591,57	0,00	24.550,86	174.040,71	0,00	0,00	0,00	198.591,57	87,64	0,00
<b>Total Cap. 6 :</b>	<b>0,00</b>	<b>0,00</b>	<b>198.591,57</b>	<b>198.591,57</b>	<b>174.040,71</b>	<b>0,00</b>	<b>0,00</b>	<b>0,00</b>	<b>0,00</b>	<b>0,00</b>	<b>0,00</b>
		198.591,57	0,00	24.550,86	174.040,71	0,00	0,00	0,00	198.591,57	87,64	0,00
<b>Total Programa 920 :</b>	<b>0,00</b>	<b>0,00</b>	<b>198.591,57</b>	<b>198.591,57</b>	<b>174.040,71</b>	<b>0,00</b>	<b>0,00</b>	<b>0,00</b>	<b>0,00</b>	<b>0,00</b>	<b>0,00</b>
		198.591,57	0,00	24.550,86	174.040,71	0,00	0,00	0,00	198.591,57	87,64	0,00
<b>Total Programa 92 :</b>	<b>0,00</b>	<b>0,00</b>	<b>198.591,57</b>	<b>198.591,57</b>	<b>174.040,71</b>	<b>0,00</b>	<b>0,00</b>	<b>0,00</b>	<b>0,00</b>	<b>0,00</b>	<b>0,00</b>
		198.591,57	0,00	24.550,86	174.040,71	0,00	0,00	0,00	198.591,57	87,64	0,00



# AJUNTAMENT DE SANT ANTONI DE PORTMANY - 2013

Estado de Situación del Presupuesto de Gastos 26/02/2014

R C.Prog. C.Org. C.Económ. Espec.	Inicial	Modificac.	Actual	A	D	O	P	RP	Saldo	%	%O s/Cred.
PARTIDA		Inc.Reman.	RC Pend.+ N D	A Pendiente	D Pendiente	O Pendiente	P Pendiente	Reintegros	Remanente	%D s/Cred.	% RP s/O
Total Programa 9 :	0,00	0,00	198.591,57	198.591,57	174.040,71	0,00	0,00	0,00	0,00	0,00	0,00
		198.591,57	0,00	24.550,86	174.040,71	0,00	0,00	0,00	198.591,57	87,64	0,00
Total Remanente S :	0,00	778,56	4.302.771,56	3.289.217,63	1.794.150,91	628.051,24	674.015,19	628.051,24	1.009.475,50	23,46	14,60
		4.301.993,00	4.078,43	1.495.066,72	1.166.099,67	-45.963,95	45.963,95	0,00	3.674.720,32	41,70	100,00
Total General €:	22.700.000,00	91.995,03	29.257.410,53	27.058.759,09	24.816.541,25	22.344.319,60	23.269.890,89	20.350.919,75	2.139.671,12	7,31	76,37
		6.465.415,50	58.980,32	2.242.217,84	2.472.221,65	-925.571,29	2.918.971,14	0,00	6.913.090,93	84,82	91,08



**OPERACIONES NO PRESUPUESTARIAS DE TESORERIA**

## Deudores

CONCEPTO	DESCRIPCION	SALDO A 1 DE ENERO	MODIFICACIONES SALDO INICIAL	CARGOS REALIZADOS EN EJERCICIO	TOTAL DEUDORES	ABONOS REALIZADOS EN EJERCICIO	DEUDORES PDTE. COBRO EN 31/12
440 - 10042	Deudores por I.V.A. repercutido	2.177,73	0,00	21.898,09	24.075,82	18.999,88	5.075,94
446 - 10100	Formalización Ingresos no presup.	217.419,39	0,00	128.069,73	345.489,12	113.275,65	232.213,47
44901 - 10050	ANTICIPO MANUEL DIEGO	0,00	0,00	7.295,48	7.295,48	1.042,20	6.253,28
44904 - 10050	ANTICIPO ALEJANDRO PONCE COSTA	0,00	0,00	5.298,91	5.298,91	1.580,21	3.718,70
44907 - 10050	ANTICIPO ARACELI PELLUZ	0,00	0,00	1.889,72	1.889,72	1.889,72	0,00
44908 - 10050	ANTICIPO LUIS RODRIGUEZ SANCHEZ	2.274,68	0,00	1.225,37	3.500,05	3.500,05	0,00
44910 - 10050	ANTICIPO CATALINA RIBAS PORTAS	0,00	0,00	6.474,68	6.474,68	0,00	6.474,68
44913 - 10050	ANTICIPO GREGORIO GARCIA PEÑA NIÑO	311,79	0,00	1.479,23	1.791,02	1.479,24	311,78
44914 - 10050	ANTICIPO MIGUEL ANGEL MARTIN MIRALLES	1.247,72	0,00	1.314,42	2.562,14	2.562,14	0,00
44914 - 10050	ANTICIPO MIGUEL ANGEL MARTIN MIRALLES	0,00	0,00	1.118,96	1.118,96	1.118,96	0,00
44914 - 10050	ANTICIPO MIGUEL ANGEL MARTIN MIRALLES	0,00	0,00	1.522,21	1.522,21	1.522,21	0,00
44914 - 10050	ANTICIPO MIGUEL ANGEL MARTIN MIRALLES	0,00	0,00	1.137,43	1.137,43	1.137,43	0,00
44914 - 10050	ANTICIPO MIGUEL ANGEL MARTIN MIRALLES	0,00	0,00	2.464,63	2.464,63	2.464,63	0,00
44915 - 10050	ANTICIPO JOSE A. HERNANDEZ CARRASCOSA	0,00	0,00	4.650,17	4.650,17	1.388,33	3.261,84
44915 - 10050	ANTICIPO JOSE A. HERNANDEZ CARRASCOSA	2.580,67	0,00	1.895,80	4.476,47	4.545,85	-69,38
44915 - 10050	ANTICIPO JOSE A. HERNANDEZ CARRASCOSA	0,00	0,00	3.693,90	3.693,90	3.693,90	0,00
44915 - 10050	ANTICIPO JOSE A. HERNANDEZ CARRASCOSA	0,00	0,00	1.064,95	1.064,95	1.064,95	0,00
44915 - 10050	ANTICIPO JOSE A. HERNANDEZ CARRASCOSA	-111,56	0,00	8.123,48	8.011,92	1.145,92	6.866,00
44915 - 10050	ANTICIPO JOSE A. HERNANDEZ CARRASCOSA	4.669,20	0,00	1.336,37	6.005,57	6.005,57	0,00
44915 - 10050	ANTICIPO JOSE A. HERNANDEZ CARRASCOSA	13.636,00	0,00	2.692,75	16.328,75	9.510,74	6.818,01
44915 - 10050	ANTICIPO JOSE A. HERNANDEZ CARRASCOSA	0,00	0,00	1.537,72	1.537,72	1.537,72	0,00
44918 - 10050	ANTICIPO MIGUEL RAMON SERRA	0,00	0,00	1.014,85	1.014,85	1.014,85	0,00
44919 - 10050	PEDRO MORENO VILLEGAS	50,01	0,00	0,00	50,01	50,01	0,00
44921 - 10050	ANTICIPO RODRIGUEZ SIMONETTY	1.270,23	0,00	0,00	1.270,23	1.270,23	0,00
44923 - 10050	ANTICIPO RICARDO AMAYA MAJIAS	1.750,84	0,00	0,00	1.750,84	1.750,84	0,00
44924 - 10050	ANTICIPO ROSALIA MORENO AGUADO	0,00	0,00	1.009,79	1.009,79	1.009,79	0,00
44925 - 10050	ANTICIPO MARGA TORRES GALERA	2.785,71	0,00	0,00	2.785,71	2.571,43	214,28
44926 - 10050	ANTICIPO LUIS RUIZ LOPEZ	7.000,00	0,00	2.768,05	9.768,05	4.678,05	5.090,00
44928 - 10050	ANTICIPO ANGEL LUNA OTERO	-14,26	0,00	14,26	0,00	0,00	0,00
44929 - 10050	ANTICIPO JUAN CARLOS CORRO BIGIDO	0,00	0,00	0,00	0,00	0,00	0,00
44930 - 10050	ANTICIPO JOSEFA TUR JUAN	0,00	0,00	1.797,98	1.797,98	1.797,98	0,00
44931 - 10050	ANTICIPO MANUELA BONET TORRES	0,00	0,00	1.875,05	1.875,05	1.875,05	0,00
44932 - 10050	ANTICIPO VICENÇ FENOLLOSA PEREZ	0,00	0,00	915,18	915,18	915,18	0,00
44933 - 10050	ANTICIPO RUT GARRIDO RODRIGUEZ	0,00	0,00	1.341,78	1.341,78	1.341,78	0,00

Carmen Fuster Ferrer (1 de 1)  
 Interventora Accidental  
 Fecha Firma: 26/02/2014  
 HASH: 56ebc518ab5416a9390abb7a73



**OPERACIONES NO PRESUPUESTARIAS DE TESORERIA**

## 1.- Deudores

CONCEPTO	DESCRIPCION	SALDO A 1 DE ENERO	MODIFICACIONES SALDO INICIAL	CARGOS REALIZADOS EN EJERCICIO	TOTAL DEUDORES	ABONOS REALIZADOS EN EJERCICIO	DEUDORES PDTE. COBRO EN 31/12
44934 - 10050	ANTICIPO MARIA LUISA JUAN SERRA	0,00	0,00	930,45	930,45	930,45	0,00
44935 - 10050	ANTICIPO ROBERTO FERRER CABALLERO	0,00	0,00	1.107,09	1.107,09	1.107,09	0,00
44936 - 10050	ANTICIPO MANUEL ATENCIA REVERTE	0,00	0,00	1.184,71	1.184,71	1.184,71	0,00
44937 - 10050	ANTICIPO BENJAMIN CAMPOS ARAGON	0,00	0,00	1.203,20	1.203,20	1.203,20	0,00
44938 - 10050	ANTICIPO Mª ANGELES MAULEON USTARROZ	0,00	0,00	1.198,05	1.198,05	1.198,05	0,00
44939 - 10050	ANTICIPO FELIX RAMOS PEREZ	0,00	0,00	1.371,79	1.371,79	1.371,79	0,00
44940 - 10050	ANTICIPO RAFAEL RIOS MARTIN	1.547,34	0,00	1.145,92	2.693,26	1.914,07	779,19
44941 - 10050	ANTICIPO GABRIEL MORRO VIDAL	0,00	0,00	1.149,25	1.149,25	1.149,25	0,00
44943 - 10050	ANTICIPO LAURA BARO CASTELLS	0,00	0,00	624,79	624,79	624,79	0,00
44944 - 10050	ANTICIPO FRANCISCO TORRES NIETO	0,00	0,00	1.099,77	1.099,77	1.099,77	0,00
44945 - 10050	ANTICIPO VICENTE ROSELLO TORRES	10.501,28	0,00	1.294,19	11.795,47	5.044,18	6.751,29
44946 - 10050	ANTICIPO ALBERTO BONET TORRES	0,00	0,00	1.336,33	1.336,33	1.336,33	0,00
44947 - 10050	ANTICIPO JUAN COSTA SUÑER	0,00	0,00	1.153,83	1.153,83	1.153,83	0,00
44948 - 10050	ANTICIPO JUAN M.FERNANDEZ YAÑEZ NICOL	0,00	0,00	1.122,28	1.122,28	1.122,28	0,00
44949 - 10050	ANTICIPO JUAN CARLOS GONZALEZ SALAS	0,00	0,00	4.000,00	4.000,00	0,00	4.000,00
44950 - 10050	ANTICIPO JUANA CERVANTES BARCELO	4.355,20	0,00	0,00	4.355,20	1.238,21	3.116,99
44952 - 10050	ANTICIPO LAURA DAFAUCE	0,00	0,00	1.134,10	1.134,10	1.134,10	0,00
44954 - 10050	ANTICIPO ALENDRO CELDRAN	0,00	0,00	1.111,61	1.111,61	1.111,61	0,00
44955 - 10050	ANTICIPO JUAN CASTAÑO	0,00	0,00	2.000,00	2.000,00	0,00	2.000,00
4498 - 10020	Ingresos Regidoria Benestar Social	6.377,51	0,00	0,00	6.377,51	0,00	6.377,51
4499 - 10020	Otros deudores no presupuestarios	199.284,24	0,00	49,92	199.334,16	19.259,03	180.075,13
566 - 10001	Depósitos constituidos a corto plazo	349,52	0,00	0,00	349,52	0,00	349,52
<b>Total General:</b>		<b>479.463,24</b>	<b>0,00</b>	<b>241.138,22</b>	<b>720.601,46</b>	<b>240.923,23</b>	<b>479.678,23</b>





**OPERACIONES NO PRESUPUESTARIAS DE TESORERIA**

Carmen Fuster Ferrer (1 de 1)  
Interventora Accidental  
Fecha Firma: 26/02/2014  
HASH: 56ebc518ab5416a9390abb7a73

Acreeedores

CONCEPTO	DESCRIPCION	SALDO A 1 DE ENERO	MODIFICACIONES SALDO INICIAL	ABONOS REALIZADOS EN EJERCICIO	TOTAL ACREEDORES	CARGOS REALIZADOS EN EJERCICIO	ACREEDORES PDTE. PAGO EN 31/12
416 - 20300	Formalización pagos no presupuestarios	58.732,43	0,00	2.304.762,08	2.363.494,51	2.309.341,11	54.153,40
41900 - 20999	OTROS ACREEDORES NO PRESUPUESTARIOS	219.773,40	0,00	-219.773,40	0,00	-219.773,40	219.773,40
41900 - 20999	OTROS ACREEDORES NO PRESUPUESTARIOS	107.822,33	0,00	-95.333,26	12.489,07	-102.988,50	115.477,57
41900 - 20999	OTROS ACREEDORES NO PRESUPUESTARIOS	30.379,61	0,00	-30.379,61	0,00	-30.379,61	30.379,61
41900 - 20999	OTROS ACREEDORES NO PRESUPUESTARIOS	15.673,70	0,00	-15.673,70	0,00	-15.673,70	15.673,70
4750 - 20040	Hacienda Pública, acreedora por IVA	211.310,58	0,00	12.938,09	224.248,67	16.058,77	208.189,90
47510 - 20001	Hacienda Pública, acreedor por diversos conceptos	184.332,20	0,00	707.728,50	892.060,70	648.430,55	243.630,15
47510 - 20001	Hacienda Pública, acreedor por diversos conceptos	7.064,54	0,00	133.383,23	140.447,77	118.951,45	21.496,32
47510 - 20001	Hacienda Pública, acreedor por diversos conceptos	18.289,75	0,00	45.482,42	63.772,17	43.204,80	20.567,37
4760 - 20030	Seguridad Social, acreedora	21.677,27	0,00	273.153,83	294.831,10	274.223,73	20.607,37
522 - 20400	Deudas por Operaciones de Tesorería	0,00	0,00	0,00	0,00	0,00	0,00
56010 - 20080	FIANZAS A CORTO PLAZO POR OBRAS	9.433,68	0,00	-9.433,68	0,00	-9.433,68	9.433,68
56010 - 20080	FIANZAS A CORTO PLAZO POR OBRAS	1.050,91	0,00	-1.050,91	0,00	-1.050,91	1.050,91
56010 - 20080	FIANZAS A CORTO PLAZO POR OBRAS	150.502,45	0,00	-150.502,45	0,00	-150.502,45	150.502,45
56010 - 20080	FIANZAS A CORTO PLAZO POR OBRAS	288,49	0,00	-288,49	0,00	-288,49	288,49
56010 - 20080	FIANZAS A CORTO PLAZO POR OBRAS	69,66	0,00	-69,66	0,00	-69,66	69,66
56011 - 20080	FIANZAS OBRAS	401,81	0,00	-401,81	0,00	-401,81	401,81
56011 - 20080	FIANZAS OBRAS	2.351,27	0,00	-2.351,27	0,00	-2.351,27	2.351,27
56012 - 20080	FIANZAS	89.433,03	0,00	-89.433,03	0,00	-89.433,03	89.433,03
56012 - 20080	FIANZAS	3.000,00	0,00	-3.000,00	0,00	-3.000,00	3.000,00
56020 - 20080	FIANZAS OBRAS MENORES	23.143,80	0,00	-23.143,80	0,00	-23.143,80	23.143,80
56040 - 20080	FIANZAS SANEAMIENTO	40.004,08	0,00	-40.004,08	0,00	-40.004,08	40.004,08
56050 - 20083	FIANZAS VARIAS	15.344,26	0,00	-15.344,26	0,00	-15.344,26	15.344,26
56050 - 20083	FIANZAS VARIAS	231,39	0,00	-231,39	0,00	-231,39	231,39
56051 - 20083	FIANZAS VARIAS	865,46	0,00	-865,46	0,00	-865,46	865,46
56051 - 20083	FIANZAS VARIAS	1.589,12	0,00	-1.589,12	0,00	-1.589,12	1.589,12
56051 - 20083	FIANZAS VARIAS	3.207,48	0,00	-3.207,48	0,00	0,00	0,00
56060 - 20083	FIANZAS CONTRATOS	7.992,26	0,00	-7.992,26	0,00	-7.992,26	7.992,26
56060 - 20083	FIANZAS CONTRATOS	3.000,00	0,00	-3.000,00	0,00	-3.000,00	3.000,00
56099 - 20083	FIANZAS ANTERIORES 95	7.335,09	0,00	-7.335,09	0,00	-7.335,09	7.335,09
5612 - 20101	DEPOSITOS RECIBIDOS DE ENTES PUBLICOS	1.065,37	0,00	-1.065,37	0,00	-1.065,37	1.065,37
56142 - 20060	RET. JUDICIAL VICTOR FERNANDEZ RODRIGU	579,39	0,00	-579,39	0,00	-579,39	579,39
56144 - 20060	RET. JUDICIAL RAFAEL MANGAS ROLDAN	457,05	0,00	-457,05	0,00	-457,05	457,05
56145 - 20060	RET. JUDICIAL LUIS RUIZ LOPEZ	0,00	0,00	3.710,01	3.710,01	1.590,00	2.120,01



**OPERACIONES NO PRESUPUESTARIAS DE TESORERIA**

## 2.- Acreedores

CONCEPTO	DESCRIPCION	SALDO A 1 DE ENERO	MODIFICACIONES SALDO INICIAL	ABONOS REALIZADOS EN EJERCICIO	TOTAL ACREEDORES	CARGOS REALIZADOS EN EJERCICIO	ACREEDORES PDTE. PAGO EN 31/12
56160 - 20060	RET. JUDICIAL JOSE GOMEZ RUIZ	11.179,73	0,00	-10.530,01	649,72	-11.179,73	11.829,45
56161 - 20060	RET. JUDICIAL OLGA ALONSO MIGUEZ	854,69	0,00	1.350,38	2.205,07	2.145,00	60,07
56163 - 20060	RET. JUDICIAL ANTONIO HERNANDEZ RODRI	-244,60	0,00	244,60	0,00	244,60	-244,60
56165 - 20060	RET. JUDICIAL BRUNO SANDOVAL ROMERO	153,79	0,00	-153,79	0,00	-153,79	153,79
56167 - 20060	RET. JUDICIAL JOSE Mª MARTINEZ CARDENA	120,00	0,00	-120,00	0,00	-120,00	120,00
56168 - 20060	RET. JUDICIAL MARIA MARGARITA ARCA EN	66,45	0,00	-66,45	0,00	-66,45	66,45
56169 - 20060	RET. JUDICIAL ALFREDO SEQUEIRA PARRA	58,89	0,00	-58,89	0,00	-58,89	58,89
5619 - 20070	CUOTAS SINDICALES	6.802,65	0,00	-6.424,04	378,61	-6.630,57	7.009,18
562 - 20080	FIANZAS RECIBIDAS	543.497,85	0,00	-512.046,78	31.451,07	-471.482,52	502.933,59
563 - 20080	CUOTAS DE URBANIZACION RECIBIDAS	743.637,20	0,00	-743.637,20	0,00	-743.637,20	743.637,20
564 - 20080	APROVECHAMIENTO SUELO RUSTICO	72.589,97	0,00	3.776,23	76.366,20	-72.589,97	148.956,17
565 - 20083	Fianzas constituidas a corto plazo	344.085,50	0,00	0,00	344.085,50	9.000,00	335.085,50
<b>Total General:</b>		<b>2.959.203,98</b>	<b>0,00</b>	<b>1.490.986,19</b>	<b>4.450.190,17</b>	<b>1.390.317,11</b>	<b>3.059.873,06</b>



**OPERACIONES NO PRESUPUESTARIAS DE TESORERIA**

Partidas pendientes de aplicación. Ingresos

CONCEPTO	DESCRIPCION	COBROS PDTES. DE APLICACIÓN A 1 DE ENERO	MODIFICACIONES SALDO INICIAL	COBROS REALIZADOS EN EJERCICIO	TOTAL COBROS PDTES. APLICACIÓN	COBROS APLICADOS EN EJERCICIO	COBROS PDTE. APLIC. EN 31/12
5540 - 30008	INGRESOS PENDIENTES DE APLICACION	992,67	0,00	-992,67	0,00	-992,67	992,67
5541 - 30008	INGRESOS PENDIENTES DE APLICACION	64.119,33	0,00	-56.355,94	7.763,39	-63.526,28	71.289,67
5547 - 30008	INGRESOS DE APLICACION ANTICIPADA	4.811,37	0,00	-4.811,37	0,00	-4.811,37	4.811,37
5549 - 30008	OTROS INGRESOS PENDIENTES DE APLICACION	6.832,83	0,00	-6.832,83	0,00	-6.832,83	6.832,83
<b>Total General:</b>		<b>76.756,20</b>	<b>0,00</b>	<b>-68.992,81</b>	<b>7.763,39</b>	<b>-76.163,15</b>	<b>83.926,54</b>

Carmen Fuster Ferrer (1 de 1)  
Interventora Accidental  
Fecha Firma: 26/02/2014  
HASH: 56ebc518ab5416a93f90abb7a73801



**ESTADO DE SITUACION Y MOVIMIENTOS DE LAS OPERACIONES**  
**NO PRESUPUESTARIAS DE TESORERIA**

Partidas pendientes de aplicación. Pagos

CONCEPTO	DESCRIPCION	PAGOS PDTES. APLICACIÓN A 1 DE ENERO	MODIFICACIONES SALDO INICIAL	PAGOS REALIZADOS EN EJERCICIO	TOTAL PAGOS PDTES. APLICACIÓN	PAGOS APLICADOS EN EJERCICIO	PAGOS PDTES. DE APLICACIÓN A 31 DE DICIEMBRE
559 - 40001	Otras partidas pendientes de aplicación	205.172,08	0,00	2.875.653,06	3.080.825,14	2.948.348,53	132.476,61
<b>Total General:</b>		<b>205.172,08</b>	<b>0,00</b>	<b>2.875.653,06</b>	<b>3.080.825,14</b>	<b>2.948.348,53</b>	<b>132.476,61</b>

Carmen Fuster Ferrer (1 de 1)  
Interventora Accidental  
Fecha Firma: 26/02/2014  
HASH: 56ebc818a9b5416a93f90abb7a738d1





**Resolución de Alcaldía de Aprobación de la Liquidación**

**N.º Resolución:**

**Expediente nº:** 789/2014

**Asunto:** Aprobación de la Liquidación del Presupuesto. Modelo Normal y Simplificado

**Fecha de Iniciación:** 24 de febrero de 2014

**RESOLUCIÓN DE ALCALDÍA DE APROBACIÓN DE LA LIQUIDACIÓN**

Visto que se incoó procedimiento para aprobar la liquidación del Presupuesto del ejercicio 2013.

Visto que se emitió Informe de Evaluación del Cumplimiento del Objetivo de Estabilidad Presupuestaria.

Visto que fue emitido informe de Intervención, de conformidad con el artículo 191.3 del Texto Refundido de la Ley de Haciendas Locales.

De conformidad con el artículo 191.3 del Texto Refundido de la Ley Reguladora de las Haciendas Locales aprobado por Real Decreto Legislativo 2/2004, de 5 de marzo, y con el artículo 90.1 del Real Decreto 500/1990, sobre materia presupuestaria.

**RESUELVO**

**PRIMERO.** Aprobar la liquidación del Presupuesto General de 2013, de la que se obtiene la siguiente información:

**ESTADO DEL REMANENTE DE TESORERÍA 2013**

<b>1. DEUDORES PENDIENTES DE COBRO A FINAL EJERCICIO</b>	<b>9.836.912,07</b>
De presupuesto de ingresos – presupuesto corriente	3.196.536,41
De presupuesto de ingresos - presupuestos cerrados	16.002.257,03
De otras operaciones no presupuestarias	479.678,23
MENOS = Saldos de dudoso cobro	9.757.633,06
MENOS = Ingresos realizados pendientes de aplicación definitiva	83.926,54
<b>2. ACREEDORES PENDIENTES DE PAGO A FINAL EJERCICIO</b>	<b>5.007.034,33</b>
De Presupuesto de Gastos - presupuesto corriente	1.993.399,85
De Presupuesto de Gastos – presupuestos cerrados	- 6.541,73
De otras operaciones no presupuestarias	3.059.873,06
De otras entidades	92.779,76
MENOS = Pagos realizados pendientes de aplicación definitiva	132.476,61

**DECRETO**  
Número: 2014-0268 Fecha: 25/02/2014



Cód. Validación: W2P7ATPYDA59KGAZAHMRPNFHS | Verificación: http://santantoni.sedelectronica.es/ Documento firmado electrónicamente desde la plataforma esPublico Gestiona | Página 1 de 4

Jocelyn Guzmán-Ojeda (16627)  
Alcaldessa  
Fecha Firma: 25/02/2014  
HASH: 9f4e10935e89bbcbfc3478e36e058f



María Ribas Prats (226427)  
Secretaría accidental  
Fecha Firma: 25/02/2014  
HASH: bda04e77399999b2a2570226b1f60b



3.	<b>FONDOS LÍQUIDOS EN LA TESORERÍA A FINAL EJERCICIO</b>	<b>1.609.149,49</b>
4.	<b>REMANENTE DE TESORERÍA TOTAL</b>	<b>6.439.027,23</b>
5	<b>REMANENTE DE TESORERÍA AFECTADO A GASTOS CON FINANCIACIÓN AFECTADA</b>	<b>3.130.711,59</b>
6	<b>REMANENTE DE TESORERÍA PARA GASTOS GENERALES</b>	<b>3.308.315,64</b>
	REMANENTE DESTINADO A LA INCORPORACIÓN DE GASTOS POR APORTACIÓN MUNICIPAL	2.268.043,27
7	<b>REMANENTE DE LIBRE DISPOSICIÓN</b>	<b>1.040.272,37</b>

**B. RESULTADO PRESUPUESTARIO A 31.12.2013**

PRESUPUESTARIO	DERECHOS RECONOC. NETOS	OBLIGACIONES RECONOCIDAS NETAS	AJUSTES	RESULTADO
-----	-----	-----	-----	
a. Operaciones corrient	23.726.437,89	18.323.579,25		5.402.858,64
b. Otras oper.no financ.	53.037,03	2.045.040,48		- 1.992.003,45
1.Total oper.no financ (a+b)	23.779.474,92	20.368.619,73		3.410.855,19
2.Activos financieros	0,00	0,00		0,00
3.Pasivos financieros	0,00	1.975.699,87		- 1.975.699,87
<b>RESULTADO PRESUP. DEL EJERCICIO</b>	<b>23.779.474,92</b>	<b>22.344.319,60</b>		<b>1.435.155,32</b>

**DECRETO**  
 Número: 2014-0268  
 Fecha: 25/02/2014



Cod. Validación: W2P7ATPYDAS9KGAZAHMRPNFHS | Verificación: <http://santantoni.sedelectronica.es/>  
 Documento firmado electrónicamente desde la plataforma esPublico Gestiona | Página 2 de 4

AJUSTES:

4. Créditos gastados financiados con remanente de tesorería para gastos generales	1.720.735,70
5. Desviaciones de financ. negativa del ejercicio	627.272,68
6. Desviaciones de financ. positiva del ejercicio	393,12

**RESULTADO PRESUPUESTARIO AJUSTADO** **3.782.770,58**

**C. RESUMEN DE LA LIQUIDACIÓN**

**1. PRESUPUESTO CORRIENTE**

A) Presupuesto de Gastos	
Créditos Iniciales	22.700.000,00
Modificaciones de crédito	6.557.410,53
Créditos definitivos	29.257.410,53
Créditos autorizados	27.058.759,09
Créditos dispuestos	24.816.541,25
Obligaciones reconocidas	22.344.319,60
Pagos ordenados	22.344.319,60
Pagos realizados	20.350.919,75
B) Presupuesto de Ingresos	
Previsiones iniciales	22.700.000,00
Modificación de previsiones	6.557.410,53
Previsiones definitivas	29.257.410,53
Derechos reconocidos netos	23.779.474,92
Devoluciones efectuadas	235.224,04
Recaudación neta	20.582.938,51

**2. PRESUPUESTOS CERRADOS**

A) Presupuesto de Gastos	
Obligaciones reconocidas netas	3.630.198,89
Pagos realizados	3.636.740,62
B) Presupuesto de ingresos	
Derechos reconocidos netos	19.582.113,59



Recaudación 3.579.856,56

### 3. OBLIGACIONES

A)	Obligaciones pendientes de pago a 31 de diciembre:		
-	Ejercicio corriente	1.993.399,85	
-	Ejercicios cerrados	-6.541,73	
	Total agrupación presupuestos cerrados para 2014.....		1.986.858,12
B)	Ordenes de pago pendientes a 31 de diciembre:		
-	Ejercicio corriente	1.993.399,85	
-	Ejercicios cerrados	0,00	
	Total agrupación presupuestos cerrados para 2014.....		1.993.399,85
C)	Derechos reconocidos pendientes de cobro a 31 de diciembre:		
-	Ejercicio corriente	3.196.536,41	
-	Ejercicios cerrados	16.002.257,03	
	Total agrupación presupuestos cerrados para 2014.....		19.198.793,44

**SEGUNDO.** Dar cuenta al Pleno de la Corporación en la primera sesión que éste celebre, de acuerdo con cuanto establecen los artículos 193.4 del Texto Refundido de la Ley Reguladora de las Haciendas Locales aprobado por Real Decreto Legislativo 2/2004, de 5 de marzo, y 90.2 del Real Decreto 500/1990, de 20 de abril.

**TERCERO.** Ordenar la remisión de copia de dicha Liquidación a los órganos competentes, tanto de la Delegación de Hacienda como de la Comunidad Autónoma, y ello antes de concluir el mes de marzo del ejercicio siguiente al que corresponda.

**CUARTO.** En el supuesto de que la liquidación presupuestaria se sitúe en superávit, de conformidad con el artículo 32 Ley Orgánica 2/2012, de 27 de abril, de Estabilidad Presupuestaria y Sostenibilidad Financiera proceder a destinar dicho superávit a reducir el endeudamiento neto siempre con el límite del volumen de endeudamiento si éste fuera inferior al importe del superávit a destinar a la reducción de deuda.

Sant Antoni de Portmany,





Carmen Fuster Ferrer (1 de 1)  
Interventora Accidental  
Fecha Firma: 25/02/2014  
HASH: 56ebc519ab5416a93f0a8bb7a735fb



**EXPTE: 789/2014**

**AYUNTAMIENTO DE SANT ANTONI DE PORTMANY**

**INTERVENCIÓN MUNICIPAL**

**ASUNTO: APROBACIÓN DEL EXPEDIENTE DE LIQUIDACION DEL PRESUPUESTO DEL AYUNTAMIENTO DE SANT ANTONI DE PORTMANY CORRESPONDIENTE AL EJERCICIO DE 2013.**-----

Visto el expediente de referencia, de acuerdo con lo dispuesto en el artículo 4 del R.D. 1174/1987, de 18 de septiembre, por el que se regula el régimen jurídico de los funcionarios de Administración local con habilitación de carácter nacional, de acuerdo con lo establecido en el artículo 191 y siguientes del Texto Refundido de la Ley reguladora de las haciendas locales, aprobado por Real Decreto legislativo 2/2002, de 5 de marzo, se emite el siguiente:

**INFORME**

- 1º. Que de acuerdo con lo establecido en los artículos 191 y 192 del TRLRHL, las corporaciones locales y sus organismos autónomos han de confeccionar la liquidación de sus presupuestos cerrados a 31 de diciembre del año natural correspondiente, antes del día 1 de marzo del ejercicio siguiente.
- 2º. Que la aprobación de la liquidación de los presupuestos municipales corresponde a la Presidencia de la Corporación, con el informe previo de la intervención municipal, de conformidad con lo establecido en el ya citado artículo 191.3 del TRLRHL, en relación con lo establecido en los artículos 89 y siguientes del RD 500/1990, de 28 de abril, por el que se desarrolla el capítulo I del título 7º de la Ley de Haciendas Locales.
- 3º. Que de la liquidación del presupuesto del año 2013, objeto del presente informe, se obtiene la siguiente información:

**INTERVENCIÓN**  
Número: 2014-0115 Fecha: 25/02/2014



**A. ESTADO DEL REMANENTE DE TESORERÍA 2013**

<b>1. DEUDORES PENDIENTES DE COBRO A FINAL EJERCICIO</b>	<b>9.836.912,07</b>
De presupuesto de ingresos – presupuesto corriente	3.196.536,41
De presupuesto de ingresos - presupuestos cerrados	16.002.257,03
De otras operaciones no presupuestarias	479.678,23
MENOS = Saldos de dudoso cobro	9.757.633,06
MENOS = Ingresos realizados pendientes de aplicación definitiva	83.926,54
<b>2. ACREEDORES PENDIENTES DE PAGO A FINAL EJERCICIO</b>	<b>5.007.034,33</b>
De Presupuesto de Gastos - presupuesto corriente	1.993.399,85
De Presupuesto de Gastos – presupuestos cerrados	- 6.541,73
De otras operaciones no presupuestarias	3.059.873,06
De otras entidades	92.779,76
MENOS = Pagos realizados pendientes de aplicación definitiva	132.476,61
<b>3. FONDOS LÍQUIDOS EN LA TESORERÍA A FINAL EJERCICIO</b>	<b>1.609.149,49</b>
<b>4. REMANENTE DE TESORERÍA TOTAL</b>	<b>6.439.027,23</b>
<b>5. REMANENTE DE TESORERÍA AFECTADO A GASTOS CON FINANCIACIÓN AFECTADA</b>	<b>3.130.711,59</b>
<b>6. REMANENTE DE TESORERÍA PARA GASTOS GENERALES</b>	<b>3.308.315,64</b>
REMANENTE DESTINADO A LA INCORPORACIÓN DE GASTOS POR APORTACIÓN MUNICIPAL	2.268.043,27
<b>7. REMANENTE DE LIBRE DISPOSICIÓN</b>	<b>1.040.272,37</b>

**INTERVENCIÓN**  
Número: 2014-0115 Fecha: 25/02/2014



**B. RESULTADO PRESUPUESTARIO A 31.12.2013**

	<b>DERECHOS RECONOC. NETOS</b>	<b>OBLIGACIONES RECONOCIDAS NETAS</b>	<b>AJUSTES</b>	<b>RESULTADO PRESUPUESTARIO</b>
	-----	-----	-----	-----
a. Operaciones corrient	23.726.437,89	18.323.579,25		5.402.858,64
b. Otras oper.no financ.	53.037,03	2.045.040,48		- 1.992.003,45
1.Total oper.no financ (a+b)	23.779.474,92	20.368.619,73		3.410.855,19
2.Activos financieros	0,00	0,00		0,00
3.Pasivos financieros	0,00	1.975.699,87		- 1.975.699,87
<b>RESULTADO PRESUP. DEL EJERCICIO</b>	<b>23.779.474,92</b>	<b>22.344.319,60</b>		<b>1.435.155,32</b>
<b>AJUSTES:</b>				
4. Créditos gastados financiados con remanente de tesorería para gastos generales			1.720.735,70	
5. Desviaciones de financ. negativa del ejercicio			627.272,68	
6. Desviaciones de financ. positiva del ejercicio			393,12	
<b>RESULTADO PRESUPUESTARIO AJUSTADO</b>				<b>3.782.770,58</b>

**INTERVENCIÓN**  
Número: 2014-0115 Fecha: 25/02/2014



## C. RESUMEN DE LA LIQUIDACIÓN

### 1. PRESUPUESTO CORRIENTE

A)	Presupuesto de Gastos	
	Créditos Iniciales	22.700.000,00
	Modificaciones de crédito	6.557.410,53
	Créditos definitivos	29.257.410,53
	Créditos autorizados	27.058.759,09
	Créditos dispuestos	24.816.541,25
	Obligaciones reconocidas	22.344.319,60
	Pagos ordenados	22.344.319,60
	Pagos realizados	20.350.919,75
B)	Presupuesto de Ingresos	
	Previsiones iniciales	22.700.000,00
	Modificación de provisiones	6.557.410,53
	Previsiones definitivas	29.257.410,53
	Derechos reconocidos netos	23.779.474,92
	Devoluciones efectuadas	235.224,04
	Recaudación neta	20.582.938,51

### 2. PRESUPUESTOS CERRADOS

A)	Presupuesto de Gastos	
	Obligaciones reconocidas netas	3.630.198,89
	Pagos realizados	3.636.740,62
B)	Presupuesto de ingresos	
	Derechos reconocidos netos	19.582.113,59
	Recaudación	3.579.856,56

### 3. OBLIGACIONES

A)	Obligaciones pendientes de pago a 31 de diciembre:	
	- Ejercicio corriente	1.993.399,85
	- Ejercicios cerrados	-6.541,73
	Total agrupación presupuestos cerrados para 2014.....	1.986.858,12
B)	Ordenes de pago pendientes a 31 de diciembre:	
	- Ejercicio corriente	1.993.399,85
	- Ejercicios cerrados	0,00
	Total agrupación presupuestos cerrados para 2014.....	1.993.399,85
C)	Derechos reconocidos pendientes de cobro a 31 de diciembre:	
	- Ejercicio corriente	3.196.536,41
	- Ejercicios cerrados	16.002.257,03
	Total agrupación presupuestos cerrados para 2014.....	19.198.793,44

**INTERVENCIÓN**  
Número: 2014-0115 Fecha: 25/02/2014



4º. El remanente de tesorería del ejercicio de 2013 es de 3.308.315,64 euros, y se ha confeccionado de acuerdo con lo dispuesto en la Regla 83 de la Orden EHA/4041/2004, de 23 de noviembre, por la que se aprobó la Instrucción del modelo normal de contabilidad local y de la cual se considera necesario realizar los siguientes comentarios:

1. Tal y como se desprende del Estado de Remanente de Tesorería, se ha diferenciado entre remanente de tesorería afectado para gastos con financiación afectada del remanente de tesorería para gastos generales. El remanente de tesorería afectado, cuyo cálculo resulta del sumatorio de las desviaciones acumuladas positivas de los proyectos con financiación afectada, ha de financiar las incorporaciones de remanentes de créditos financiados con recursos afectados, y el remanente de tesorería para gastos generales, ha de poder financiar *cualquier modificación aprobada por el Pleno para créditos extraordinarios* y suplementos de crédito, atendiendo al contenido, y posible desarrollo posterior, del artículo 32 de la Ley Orgánica 2/2012, de 27 de abril, de Estabilidad Presupuestaria y Sostenibilidad Financiera.
2. Respecto a los saldos de dudoso cobro, se ha realizado la dotación siguiendo el criterio establecido en el artículo segundo, apartado uno, Ley 27/2013, de 27 de diciembre, de racionalización y sostenibilidad de la Administración Local. En este ejercicio, se han declarado derechos de dudoso cobro por importe de 9.757.633,06 euros.

5º. Que de los datos que resultan de la Liquidación del Presupuesto del ejercicio de 2013, ahorro neto de la Corporación, es el siguiente:

<b>AHORRO NETO</b>	
Derechos reconocidos netos (Capítulos I, II, III, IV y V) según última liquidación aprobada correspondiente al ejercicio de 2013	23.726.437,89
Obligaciones reconocidas netas (Capítulos I, II y IV) según última liquidación aprobada correspondiente al ejercicio de 2013	17.575.753,65
Obligaciones reconocidas derivadas de modificaciones de crédito financiadas con remanente de tesorería, según última liquidación aprobada correspondiente al ejercicio de 2013	1.171.000,70
<b>AHORRO BRUTO</b>	<b>7.321.684,94</b>
Anualidad teórica de amortización (incluidos préstamos con garantía hipotecaria. OSSAN)	3.799.927,20
<b>AHORRO NETO</b>	<b>3.521.757,74</b>
Anualidad teórica de amortización (préstamos con garantía hipotecaria. OSSAN)	755.592,32
<b>AHORRO NETO LEGAL</b>	<b>4.277.350,06</b>
<b>RATIO AHORRO NETO</b>	<b>18,03 %</b>

**INTERVENCIÓN**  
 Número: 2014-0115 Fecha: 25/02/2014



6º. Cumplimiento del principio de estabilidad presupuestaria y sostenibilidad financiera.

Esta información se encuentra en el informe de intervención número 2014-0113 de fecha 25 de febrero de 2014, el cual se encuentra en el expediente de liquidación del presupuesto 2013.

7º. En virtud de lo dispuesto en el artículo 191.3 del TRLRHL, la aprobación de la liquidación del presupuesto corresponde a la Presidencia de la Entidad Local debiendo, una vez aprobada, dar cuenta al Pleno de la Corporación en la primera sesión ordinaria que se celebre.

Por todo lo anteriormente informado y, teniendo en cuenta que la confección de la liquidación se ha realizado siguiendo la normativa vigente, se informa favorablemente el expediente de referencia.

Sant Antoni de Portmany,

**INTERVENCIÓN**  
Número: 2014-0115 Fecha: 25/02/2014





EXPTE 789/2014

AYUNTAMIENTO DE SANT ANTONI DE PORTMANY

INTERVENCIÓN MUNICIPAL

**ASUNTO: EVALUACIÓN DEL CUMPLIMIENTO DE LOS OBJETIVOS DE ESTABILIDAD PRESUPUESTARIA, SOSTENIBILIDAD FINANCIERA Y REGLA DEL GASTO.**

I N F O R M E

El artículo 16.2 del Real Decreto 1463/2007, de 2 de noviembre, establece la necesidad de elevar al Pleno un informe sobre el objetivo de estabilidad que deberá observar los principios establecidos en la Ley Orgánica 2/2012, de 27 de abril, de Estabilidad y Sostenibilidad Financiera.

El artículo 3 de la mencionada norma establece que la elaboración, aprobación y ejecución de los Presupuestos y demás actuaciones que afecten a los gastos o ingresos de los distintos sujetos comprendidos en el sector Administraciones Públicas, de acuerdo con la definición y delimitación del Sistema Europeo de Cuentas Nacionales y Regionales, debe realizarse en un marco de estabilidad presupuestaria. Se entiende por estabilidad presupuestaria, la situación de equilibrio o de superávit computada en términos de capacidad de financiación, de acuerdo con la definición contemplada en el Sistema Europeo de Cuentas Nacionales y Regionales (SEC 95), y en las condiciones establecidas para cada administración pública.

El artículo 4, establece que las Administraciones Públicas estarán sujetas al principio de sostenibilidad financiera. Entendiéndose como tal la capacidad para financiar compromisos de gasto presentes y futuros dentro de los límites de déficit y deuda pública.

Así mismo se deben observar los principios de transparencia, eficiencia en la asignación y utilización de los recursos públicos, de responsabilidad y de lealtad institucional.

Se establece también en su artículo 12, la regla del gasto, de aplicación a partir del presupuesto de 2013, y que establece que no se podrá superar la tasa de referencia de crecimiento del Producto Interior Bruto a medio plazo, que de acuerdo al informe de situación económica española de 20/04/2012, se concreta para el período 2013-2015 en:

2013	2014	2015
1,7	1,7	2,0

**INTERVENCIÓN**  
 Número: 2014-0113 Fecha: 25/02/2014  
  
 Cod.: Validación: 73YYDY5K73TGQA9P4JW5SLCFT | Verificación: http://santantoni.sedelectronica.es/  
 Documento firmado electrónicamente desde la plataforma esPublico Gestiona | Página 1 de 5

De acuerdo con el informe de la situación de la economía española de fecha 02/07/2013, esta se concreta para el periodo 2014-2016 en:

2014	2015	2016
1,5	1,7	1,9

Analizaremos por tanto el cumplimiento de los principios de Regla del Gasto, Estabilidad Presupuestaria y Sostenibilidad Financiera en la liquidación del ejercicio 2013.

a) Respecto a la **Regla del Gasto**, vigente a partir del presupuesto del ejercicio 2013, ya es aplicable para este año en su comparación con la liquidación del ejercicio anterior. La liquidación del ejercicio 2013 deberá realizarse cumpliendo con lo indicado en la Ley Orgánica 2/2012, de 27 de abril, de Estabilidad Presupuestaria y Sostenibilidad Financiera, en su artículo 12, referente a la **Regla del Gasto**. Según el Ministerio de Economía y Hacienda, la tasa a aplicar para el año 2013, será del 1,7% de incremento en referencia al del año anterior.

De acuerdo con los cálculos realizados por el Ayuntamiento, la liquidación cumple con la Regla del Gasto, según el siguiente detalle:

AJUNTAMENT DE SANT ANTONI DE PORTIMANY		EXERCICI 2013	
Informació per l'aplicació de la regla de la Despesa			
Concepte	Liquidació Exercici 2.012 (1)	Liquidació 2.013	Observacions
<b>Suma dels capítols 1a 7 de despeses (2)</b>	<b>24.315.156,08</b>	<b>19.685.324,84</b>	Restem l'import de la partida 0110/310000
<b>AJUSTOS Càlcul SEC 95</b>	<b>36.438,78</b>	<b>-777.209,56</b>	
(-) Alienació de terrenys i altres inversions reals	0,00	0,00	
(+/-) Inversions realitzades per compte de la Corporació Local (6)	0,00	0,00	
(+/-) Execució d'avalis	0,00	0,00	
(+) Aportacions de capital	0,00	0,00	
(+/-) Assunció i cancel·lació de deutes	0,00	0,00	
(+/-) Despeses realitzats a l'exercici pendents d'aplicar a pressupost	36.438,78	-777.209,56	
(+/-) Pagaments a socis privats realitzats en el marc de les Associacions públic-privades	0,00	0,00	
(+/-) Adquisicions amb pagament aplaçat	0,00	0,00	
(+/-) Arrendaments financers	0,00	0,00	
(+) Préstecs	7.295.241,83	0,00	
(-) Mecanisme extraordinari de pagament a proveïdors 2012	-7.295.241,83	0,00	
(-) Inversions realitzades per la Corporació Local per compte d'altre Admon. Pública (7)	0,00	0,00	
(-) No execució	0,00	0,00	
Altres (Especificar) (5)	0,00	0,00	
<b>Total despeses SEC 95 excepte interessos del deute</b>	<b>24.351.594,86</b>	<b>18.908.115,28</b>	
(-) Pagaments per transferències (i altres operacions internes) a altres entitats que integren la Corporació Local (3)	0,00	0,00	
(-) Despesa finançada amb fons finalistes procedents de la Unió Europea o d'altres Administracions Públiques	0,00	49.601,91	
Unió Europea	0,00	0,00	
Estat	0,00	0,00	
Comunitat Autònoma	0,00	49.601,91	
Diputacions	0,00	0,00	
Altres Administracions Públiques	0,00	0,00	
(-) Transferències per fons dels sistemes de finançament (4)	0,00	0,00	
<b>Total de Despesa computable a l'exercici</b>	<b>24.351.594,86</b>	<b>18.858.513,37</b>	
		<b>-22,58%</b>	

INTERVENCIÓN  
 Número: 2014-0113  
 Fecha: 25/02/2014  
 Cód.: Validación: 73YYDY5K73TGQA9P4JW5SLCFT | Verificación: http://santantoni.sedelectronica.es/  
 Documento firmado electrónicamente desde la plataforma esPublico Gestiona | Página 2 de 5



b) Atendiendo a los estados de la liquidación, y después de efectuados los ajustes aplicables en función del SEC'95, la liquidación del ejercicio cumple con el **Principio de Estabilidad Presupuestaria**.

AJUNTAMENT DE SANT ANTONI DE PORTMANY		EXERCICI 2013	
Ajustos contemplats a l'informe d'Avaluació per relacionar el saldo resultant de Ingressos i Despeses del Pressupost amb la capacitat o necessitat de finançament calculada conforme a les normes del Sistema Europeu de Comptes			
1. Ingressos equilibri pressupostaris		23.779.474,92	
2. Despeses equilibri pressupostaris		20.368.619,73	
<b>EQUILIBRI PRESSUPOSTARI</b>		<b>3.410.855,19</b>	
(Imports en €)			
Identif	Concepte (Previsió d'ajust a aplicar als imports de ingressos i despeses)	Import Ajust a aplicar al saldo pressupostari 2013 (+/-)	Observacions
GR000	Ajustos per recaptació ingressos Capítol 1	-643.739,19	Annex III.1
GR000b	Ajustos per recaptació ingressos Capítol 2	88.396,47	Annex III.1
GR000c	Ajustos per recaptació ingressos Capítol 3	44.997,50	Annex III.1
GR001	(+) Ajustos per liquidació PTE-2008	0,00	Annex III.1
GR002	(+) Ajustos per liquidació PTE-2009	71.244,60	Annex III.1
GR006	Interessos	0,00	Annex III.3
GR006b	Diferències de canvi	0,00	Annex III.3
GR015	No execució	0,00	
GR009	Inversions realitzades per compte de la Corporació Local (2)	0,00	Annex III.5
GR004	Ingressos per Vendes d'acions (privatitzacions)	0,00	Annex III.7
GR003	Dividends i Participacions en beneficis	0,00	Annex III.8
GR016	Ingressos obtinguts del pressupost de la Unió Europea	0,00	Annex III.9
GR017	Operacions de permuta financera (SWAPS)	0,00	Annex III.10
GR018	Operacions de reintegrament i execució d'avalis	0,00	Annex III.11
GR012	Aportacions de Capital	0,00	Annex III.12
GR013	Asunció i cancel·lació de deutes	0,00	Annex III.13
GR014	Despeses realitzades a l'exercici pendents d'aplicar a pressupost	777.209,56	Annex III.14
GR008	Adquisicions amb pagament aplacat	0,00	
GR008a	Arrendaments financers	0,00	
GR008b	Contractes d'associació públic privada (APP's)	0,00	
GR010	Inversions realitzades per la corporació local a compte d'altre Admon. Pública (3)	0,00	
GR019	Prèstecs	0,00	
GR099	Altres (1)	572.127,86	
	Devolucions d'ingressos pendents aplicar a pressupost	30.892,02	Annex III.14
	Desviacions positives	-393,12	Desviacions +(Annex III.9)
	Desviacions negatives	541.628,96	Desviacions -(Annex III.9)
<b>Total d'ajustos a Pressupost de l'Entitat</b>		<b>910.236,80</b>	
1. Ingressos equilibri pressupostaris AJUSTATS		23.912.502,16	
2. Despeses equilibri pressupostaris AJUSTATS		19.591.410,17	
<b>EQUILIBRI PRESSUPOSTARI AJUSTAT SEC'95</b>		<b>4.321.091,99</b>	

Como se desprende del cuadro anterior, las previsiones de ingresos no financieros (capítulo uno a siete) son superiores a los gastos no financieros ejecutados, en términos de contabilidad nacional, **generando un superávit o capacidad de financiación de 4.321.091,99 €.**

**INTERVENCIÓN**  
 Número: 2014-0113 Fecha: 25/02/2014  
  
 Cód. Validación: 73YYDY5K73TGQA9P4JW5SLCFT | Verificación: http://rsanantoniportm.com/validacion.aspx  
 Documento firmado electrónicamente desde la plataforma esPublico Gestiona | Páágina 3 de 5

Atendidas las consideraciones anteriores, la funcionaria que suscribe estima que la liquidación objeto de estudio **cumple el objetivo de equilibrio presupuestario**, dando cumplimiento al artículo 11.4 de la Ley Orgánica 2/2012, de 27 de abril, de Estabilidad Presupuestaria y Sostenibilidad Financiera.

c) Respecto a la **Sostenibilidad Financiera** en la liquidación del ejercicio 2013, la normativa de estabilidad presupuestaria es nueva respecto al endeudamiento de las Corporaciones Locales y al objetivo de deuda pública, no obstante, los límites de endeudamiento aplicables se recogen en el Texto refundido de la Ley reguladora de las Haciendas Locales, aprobado por el Real Decreto Legislativo 2/2004, de 5 de marzo, teniendo en cuenta lo establecido en el artículo 14.3 del RDL 8/2010, de 20 de mayo, por el que se adoptan medidas extraordinarias para la reducción del déficit público, la disposición final trigésimo primera de la Ley 17/2012, de 27 de diciembre, de Presupuestos Generales del Estado para 2013 y la disposición adicional septuagésimo cuarta de la Ley 22/2013, de Presupuestos Generales del Estado para 2014 en lo que hace referencia a las operaciones de crédito a largo plazo.

Los datos de endeudamiento según la liquidación del ejercicio son:

DETALL OPERACIÓ	DEUTE PENDENT 31/12/2013	Anualitat Teòrica
<b>Préstecs a llarg termini</b>	<b>11.038.779,85</b>	<b>3.044.334,88</b>
244134 LA CAIXA	991.386,58	202.563,09
90911 BANCO SABADELL	61.706,15	61.778,40
91315 CAM	147.258,77	74.077,30
80863 BBVA	130.000,00	32.877,64
CJMA CAJA MADRID	905.444,03	465.278,22
41079 BBVA	1.250.748,54	645.842,57
ICO I BBVA	304.493,23	324.285,29
ICO EELL CAJA MAR	250.396,78	45.618,33
ICO EELL SA NOSTRA	773.716,82	132.195,81
ICO EELL BANKINTER	298.569,88	69.671,79
ICO EELL BANKIA	884.787,92	146.717,45
ICO EELL BANCO SANTANDER	885.673,37	146.864,28
ICO EELL LA CAIXA	884.640,36	146.692,98
ICO EELL BBVA	1.556.808,46	257.177,37
ICO EELL BANCO POPULAR	698.798,19	119.390,84
ICO EELL CAM	298.262,17	50.958,59
ICO EELL BANESTO	388.176,95	66.320,68
ICO EELL BANCO SABADELL	327.911,65	56.024,25
<b>Devolució PIE</b>	<b>854.936,13</b>	
Devolució FNCM 2008	0,00	
Devolució FNCM 2009	854.936,13	
<b>Préstecs a curt termini</b>	<b>0,00</b>	
<b>TOTAL DEUTE VIU</b>	<b>11.893.715,98</b>	<b>3.044.334,88</b>

Concretándose en los siguientes ratios de deuda:

**INTERVENCIÓN**  
 Número: 2014-0113 Fecha: 25/02/2014



Cód. Validación: 73YYD5K73TGQA9P4JW5SLCFT | Verificación: <http://santantoni.sedelectronica.es/>  
 Documento firmado electrónicamente desde la plataforma esPublico Gestiona | Página 4 de 5

CONCEPTE	LIQUIDACIÓ EX 2013
+DRETS RECONEGUTS OPERACIONS CORRENTS (CAP. 1 A 5)	23.726.437,89
- Ingressos finalistes	0,00
- OBLIGACIONS RECONEGUDES OPERACIONS CORRENTS (CAP. 1-2-4)	17.575.753,65
+Despeses cap. 1-2-4 finançades amb romanent líquid	1.171.000,70
<b>ESTALVI BRUT LIQUIDACIÓ 2013</b>	<b>7.321.684,94</b>
- ANUALITAT TEÒRICA OPERACIONS VIGENTS 31/12/2012	3.044.334,88
<b>ESTALVI NET LIQUIDACIÓ 2013</b>	<b>4.277.350,06</b>
INGRESSOS OPERACIONS CORRENTS - Ingressos finalistes	23.726.437,89
TOTAL DEUTE VIU 31/12/2013 (CURT I LLARG TERMINI - DEV. PIE)	11.038.779,85
<b>RÀTIO DEL DEUTE PÚBLIC</b>	<b>46,53%</b>

Atendiendo al cuadro anterior, el ratio de deuda pública, calculado según establece la disposición 31 de la Ley de Presupuestos Generales del Estado para 2013, se sitúa a 31/12/2013 en un **46,53%** de los ingresos ordinarios liquidados, sin considerar la deuda por devolución de la participación de tributos del estado de 2009, inferior al límite legal establecido en un 75% según la mencionada Ley de Presupuestos, y en un 110% según R.D. 2/2004, Ley de Haciendas Locales. Respecto a la liquidación de este ejercicio, el ahorro neto se sitúa en un importe de 4.277.350,06 €, cumpliendo con la limitación legal de no ser negativo. Por tanto en aplicación de la normativa vigente para 2014, el Ayuntamiento de Sant Antoni de Portmany, está dentro de los parámetros legales que permiten la concertación de nuevas operaciones de crédito, para la financiación de inversiones.

Vistas las consideraciones anteriores, estima la informante que la liquidación objeto de estudio consigue el objetivo de estabilidad presupuestaria y cumple los criterios de sostenibilidad financiera y regla del gasto, según lo establecido en la L.O. 2/2012, de Estabilidad Presupuestaria y Sostenibilidad Financiera.

Sant Antoni de Portmany,

**INTERVENCIÓN**  
 Número: 2014-0113 Fecha: 25/02/2014  
  
 Cód. Validación: 73YYDY5K73TGQA9P4JW5SLCFT | Verificación: <http://santantoni.sedelectronica.es/>  
 Documento firmado electrónicamente desde la plataforma esPublico Gestión | Página 5 de 5